

junio 2019 | PERFIL GENERAL DE LAS LENGUAS MATERNAS Y LA AUTOOPERCEPCIÓN ÉTNICO-CULTURAL EN EL PERÚ (2018)

Director Ejecutivo IOP
Jan Marc Rottenbacher

Acerca del Estudio

Los datos presentados son algunos resultados de la Encuesta Nacional Urbano-Rural realizada por el IOP PUCP entre noviembre y diciembre de 2018.

Muestra

2,800 personas encuestadas a nivel nacional.

Informes IOP
iop@pucp.edu.pe

Av. Universitaria 1801,
San Miguel, Lima - Perú.

Encuétranos aquí
<http://www.iop.pucp.edu.pe>
 /iop.pucp.pe

Queremos invitar a investigadores, docentes, estudiantes, y al público en general, a revisar este importantísimo boletín. Los resultados presentados aquí, no sólo son relevantes para conocer un poco más acerca de la multiculturalidad en el Perú, sino que pueden servir como un material indispensable de apoyo a la docencia. Científicos sociales y lingüistas podrán utilizar este informe en sus clases, o como referencia general para sus investigaciones. El boletín muestra que la lengua materna es quizás uno de los referentes más importantes para definir la auto-percepción étnico-cultural. El estudio es importante además, por el amplio alcance geográfico y el tamaño de la muestra: 2,800 casos a nivel nacional, con muestras representativas de siete dominios geográficos: 1) Lima-Callao, 2) Costa Urbana y 3) Costa Rural, 4) Sierra Urbana, 5) Sierra Rural y finalmente, 6) Selva Urbana y 7) Selva Rural. Este estudio es, sin lugar a dudas, uno de los más grandes que el Instituto de Opinión Pública (IOP-PUCP), ha realizado en los últimos años. El informe logra responder preguntas como éstas: ¿Quiénes tienen como idioma materno el quechua? ¿Dónde los encontramos? ¿Qué idioma materno predomina en el ámbito rural de la costa, la sierra y la selva? ¿Existen diferencias según grupos de edad?, ¿El hecho de tener una lengua materna diferente al castellano, está relacionado con la autoopercepción étnico-cultural? Así por ejemplo, a nivel nacional, un 14.8% de peruanos y peruanas tienen al quechua como idioma materno, y un 2.7% al aimara. En la Sierra Rural, el idioma materno que predomina es el quechua, con un 43.6% de la población. No es casualidad por ello, que en dicho dominio geográfico predomine la autoopercepción étnico-cultural “quechua”. Este boletín permite complementar dos informes anteriores del IOP-PUCP. En primer lugar, el boletín N° 141, publicado en abril de 2017, y titulado Etnicidad, Percepción de Origen Familiar-Cultural y Condiciones de Vida en el Perú. Y en segundo lugar, el Boletín N° 151, titulado Experiencias de Discriminación Étnico-Cultural en el Perú, publicado en abril de 2018. Generar datos acerca de la multiplicidad de identidades y culturas de nuestro país, es uno de los objetivos que el IOP-PUCP se ha planteado para contribuir con la discusión académica, pero también, para que el público en general pueda notar que el Perú no es una nación monolítica, sino un complejo conjunto de diferencias y relaciones sociales, regionales, culturales y lingüísticas.

Jan Marc Rottenbacher

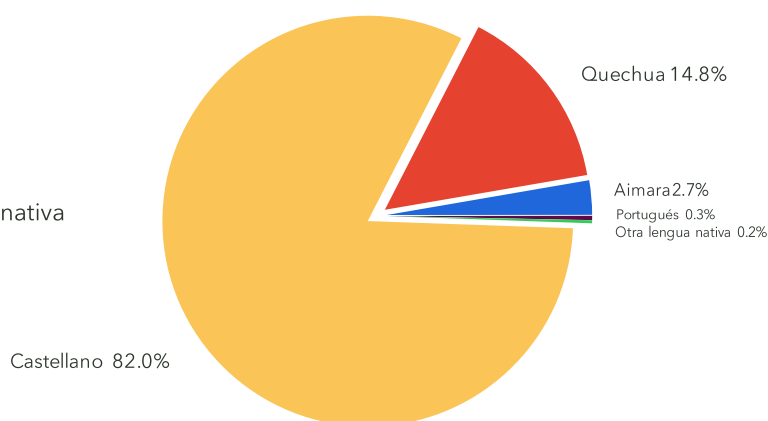
1 LENGUAS MATERNAS APRENDIDAS DURANTE LA NIÑEZ

1.1 A Nivel Nacional y según Ámbito (Urbano o Rural)



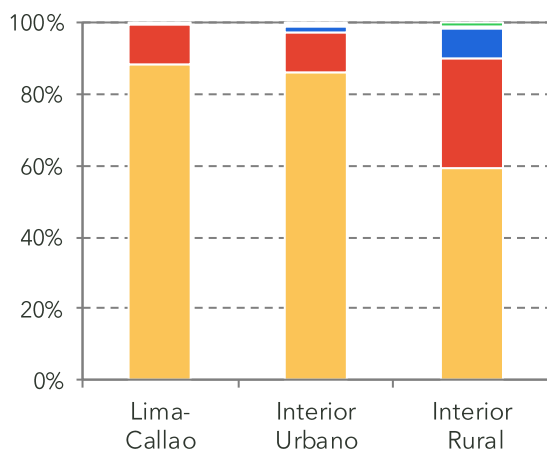
¿Cuál es el idioma o lengua materna que aprendió en su niñez?

- Castellano
- Quechua
- Aimara
- Portugués
- Otra lengua nativa



	Total %
Castellano	82.0
Quechua	14.8
Aimara	2.7
Portugués	0.3
Otra lengua nativa	0.2
Total %	100.0
N° de Casos	2,800

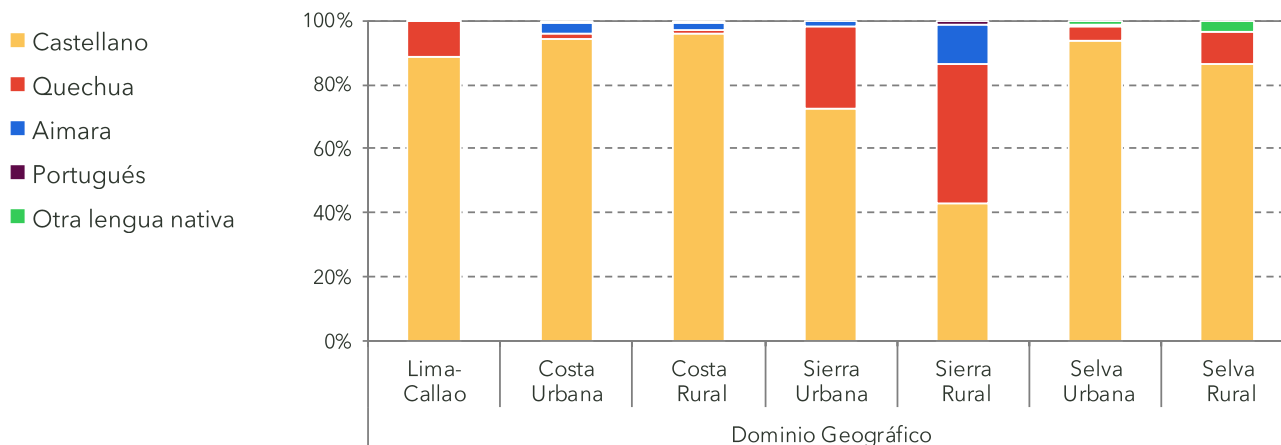
Según Ámbito



	Ámbito		
	Lima-Callao	Interior Urbano	Interior Rural
Castellano	88.8	86.2	59.3
Quechua	11.0	11.0	30.9
Aimara	0.3	2.2	8.4
Portugués	-	0.4	0.8
Otra lengua nativa	-	0.2	0.7
Total %	100.0	100.0	100.0
N° de Casos	400	1,200	1,200

1.2 Según Dominio Geográfico

¿Cuál es el idioma o lengua materna que aprendió en su niñez?

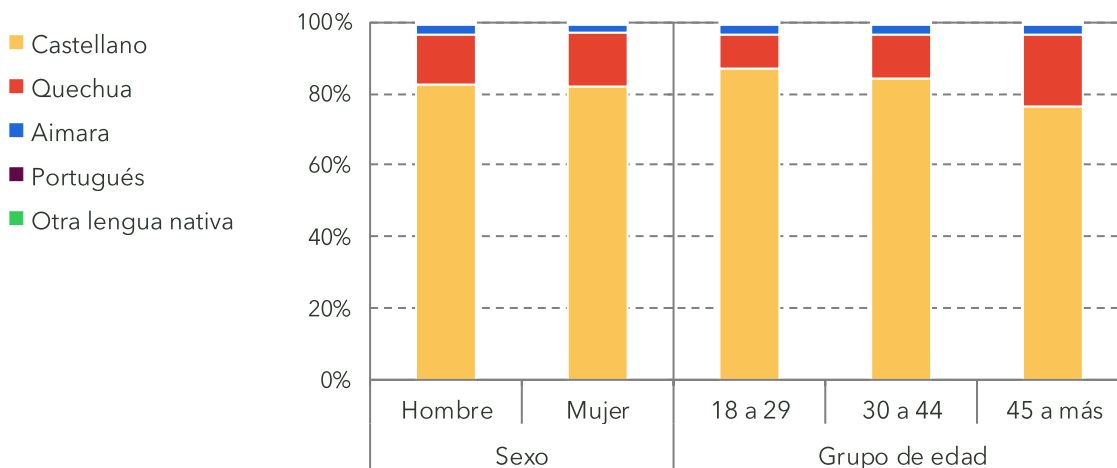
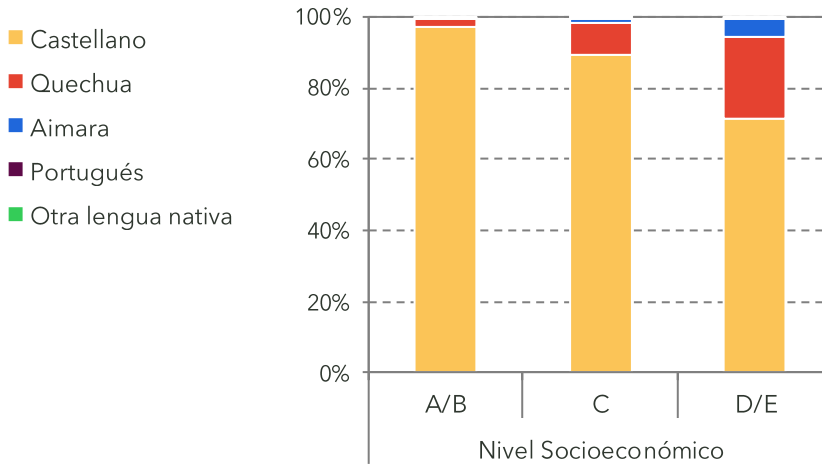


	Dominio Geográfico						
	Lima-Callao	Costa Urbana	Costa Rural	Sierra Urbana	Sierra Rural	Selva Urbana	Selva Rural
Castellano	88.8	94.1	95.8	72.4	43.0	93.7	86.3
Quechua	11.0	2.1	1.3	25.6	43.6	4.5	10.4
Aimara	0.3	3.0	2.4	2.0	12.4	0.2	-
Portugués	-	0.8	0.5	-	1.1	0.2	-
Otra lengua nativa	-	-	-	-	-	1.3	3.3
Total %	100.0	100.0	100.0	100.0	100.0	100.0	100.0
N° de Casos	400	400	400	400	400	400	400

1.3 Según Nivel Socioeconómico, Sexo y Grupo de Edad



¿Cuál es el **idioma o lengua materna** que aprendió en su niñez?



	Nivel Socioeconómico			Sexo		Grupo de edad		
	A/B	C	D/E	Hombre	Mujer	18 a 29	30 a 44	45 a más
Castellano	97.1	89.5	71.2	82.3	81.7	87.2	84.5	76.6
Quechua	2.2	8.9	23.4	14.2	15.3	9.5	12.3	20.2
Aimara	0.4	1.2	4.6	2.9	2.5	2.7	2.7	2.8
Portugués	0.3	0.3	0.3	0.4	0.3	0.4	0.4	0.3
Otra lengua nativa	-	0.1	0.4	0.3	0.2	0.2	0.3	0.2
Total %	100.0	100.0	100.0	100.0	100.0	100.0	100.0	100.0
N° de Casos	291	739	1,770	1,385	1,415	813	851	1,136

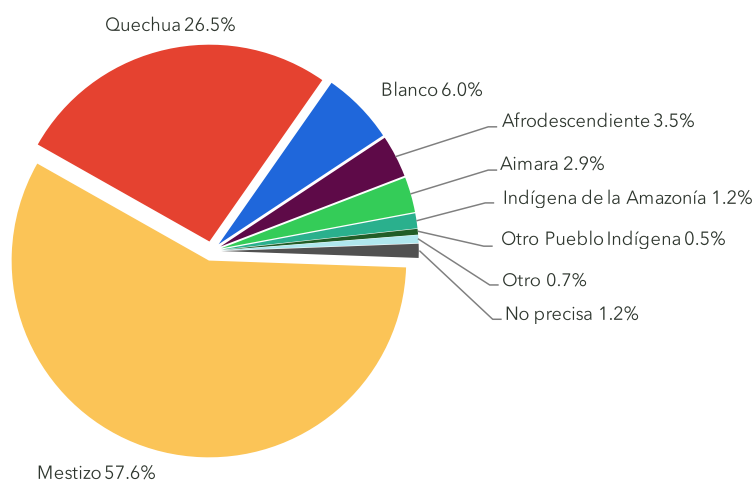
2 AUTOPERCEPCIÓN ÉTNICO-CULTURAL EN EL PERÚ (2018)

2.1 A Nivel Nacional y según Ámbito (Urbano o Rural)



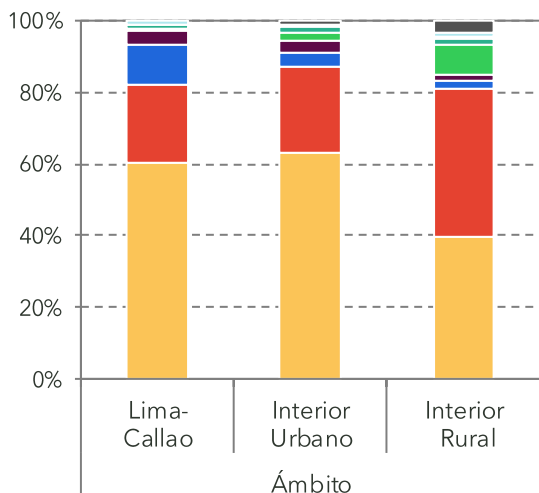
Por sus antepasados y de acuerdo a sus costumbres, ¿Usted se considera de origen?

- Mestizo
- Afrodescendiente
- Otro Pueblo Indígena
- Quechua
- Aimara
- Otro
- Blanco
- Indígena de la Amazonía
- No precisa



	Total %
Mestizo	57.6
Quechua	26.5
Blanco	6.0
Afrodescendiente	3.5
Aimara	2.9
Indígena de la Amazonía	1.2
Otro Pueblo Indígena	0.5
Otro	0.7
No precisa	1.2
Total %	100.0
Nº de Casos	2,800

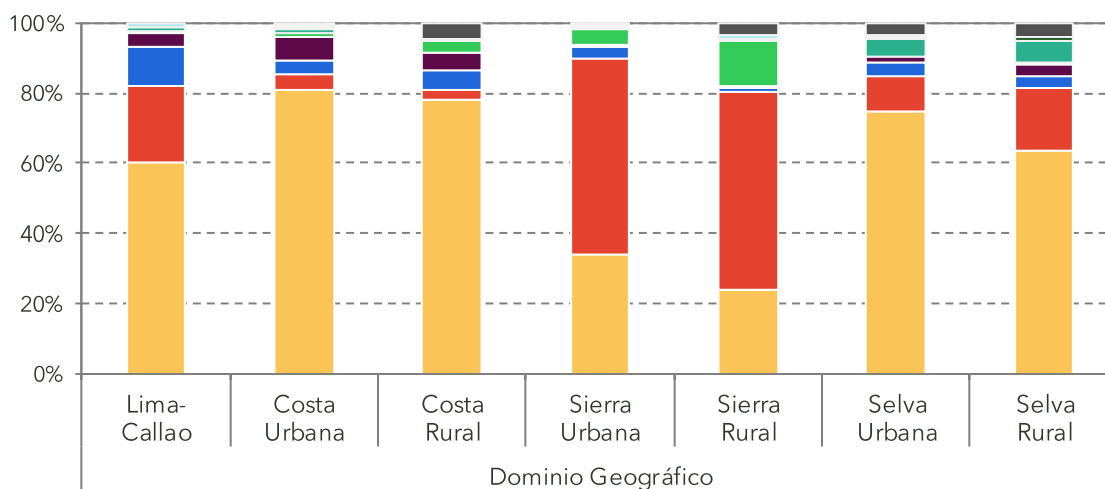
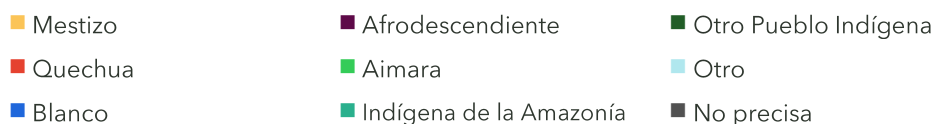
Según Ámbito



	Ámbito		
	Lima-Callao	Interior Urbano	Interior Rural
Mestizo	60.5	63.0	39.4
Quechua	21.8	24.0	41.2
Blanco	11.0	3.8	2.2
Afrodescendiente	4.0	3.7	1.9
Aimara	0.5	2.3	8.7
Indígena de la Amazonía	1.0	1.3	1.4
Otro Pueblo Indígena	0.3	0.6	0.7
Otro	1.0	0.3	0.8
No precisa	-	1.0	3.5
Total %	100.0	100.0	100.0
Nº de Casos	400	1,200	1,200

2.2 Según Dominio Geográfico

¿Por sus antepasados y de acuerdo a sus costumbres, ¿Usted se considera de origen?

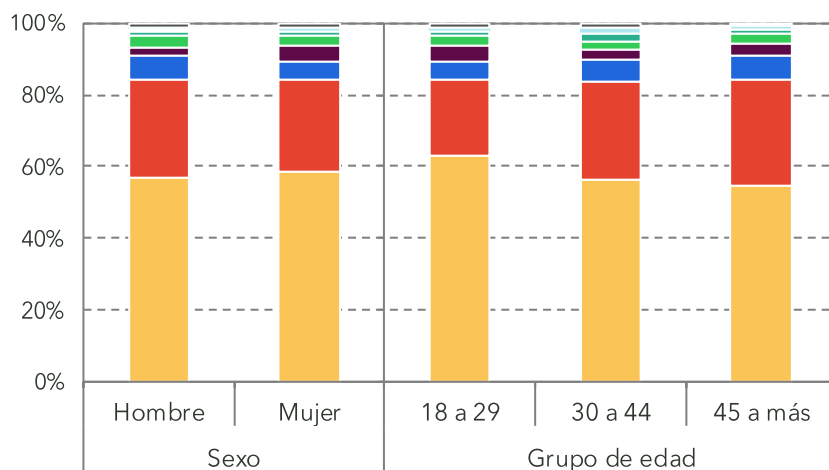
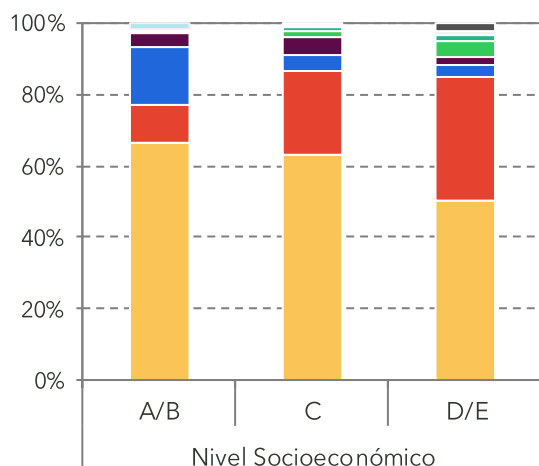


	Dominio Geográfico						
	Lima-Callao	Costa Urbana	Costa Rural	Sierra Urbana	Sierra Rural	Selva Urbana	Selva Rural
Mestizo	60.5	80.9	78.2	33.9	23.8	75.0	63.4
Quechua	21.8	4.8	2.9	55.8	56.6	9.9	18.1
Blanco	11.0	3.9	5.3	3.5	1.1	3.9	3.7
Afrodescendiente	4.0	6.6	5.3	0.7	0.9	1.7	3.2
Aimara	0.5	1.4	3.5	4.5	12.7	-	0.2
Indígena de la Amazonía	1.0	0.7	0.2	0.5	-	4.9	6.2
Otro Pueblo Indígena	0.3	0.7	0.2	0.3	0.7	0.8	1.0
Otro	1.0	0.3	0.2	0.2	1.1	0.7	0.5
No precisa	-	0.8	4.2	0.5	3.3	3.1	3.7
Total %	100.0	100.0	100.0	100.0	100.0	100.0	100.0
Nº de Casos	400	400	400	400	400	400	400

2.3 Según Nivel Socioeconómico, Sexo y Grupo de Edad

% ¿Por sus antepasados y de acuerdo a sus costumbres, ¿Usted se considera de origen?

- Mestizo
- Quechua
- Blanco
- Afrodescendiente
- Aimara
- Indígena de la Amazonía
- Otro Pueblo Indígena
- Otro
- No precisa



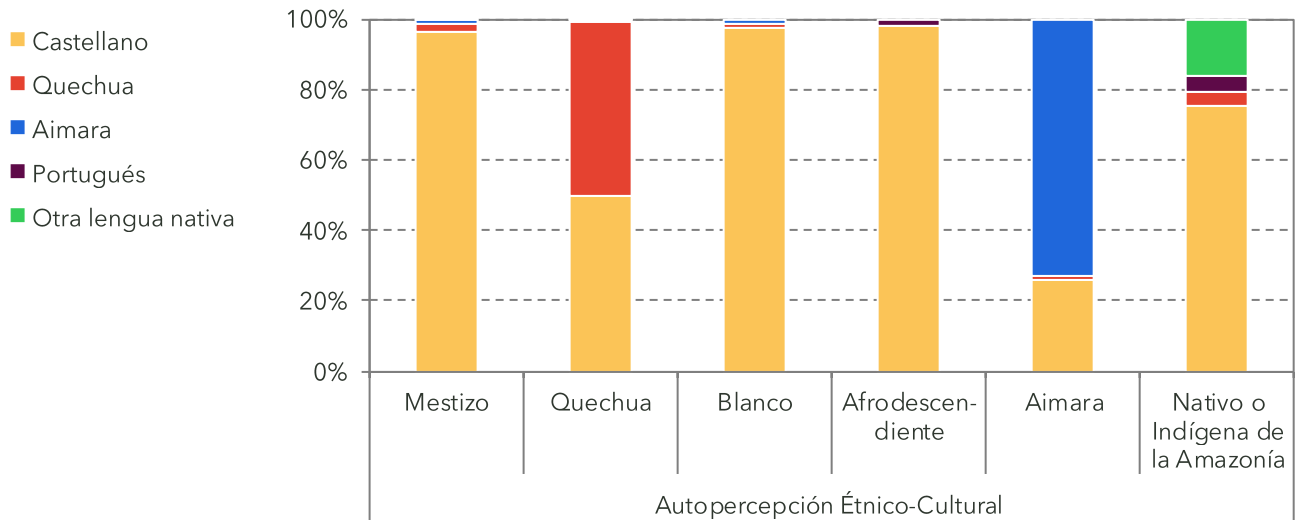
	Nivel Socioeconómico			Sexo		Grupo de edad		
	A/B	C	D/E	Hombre	Mujer	18 a 29	30 a 44	45 a más
Mestizo	66.5	63.3	50.5	56.7	58.5	63.1	56.3	54.8
Quechua	10.6	23.2	34.4	27.3	25.7	21.4	27.6	29.3
Blanco	16.2	4.6	3.4	6.7	5.3	4.8	6.1	6.7
Afrodescendiente	3.8	5.1	2.1	2.6	4.3	4.5	2.7	3.3
Aimara	1.0	1.6	4.5	2.9	2.9	2.9	2.4	3.2
Indígena de la Amazonía	0.3	1.1	1.6	1.6	0.9	1.2	1.8	0.8
Otro Pueblo Indígena	-	0.6	0.6	0.6	0.3	0.3	0.5	0.5
Otro	1.6	-	0.8	0.6	0.8	0.4	1.0	0.6
No precisa	-	0.5	2.0	0.9	1.4	1.4	1.5	0.8
Total %	100.0	100.0	100.0	100.0	100.0	100.0	100.0	100.0
Nº de Casos	291	739	1,770	1,385	1,415	813	851	1,136

3 IDIOMA MATERNO SEGÚN AUTOPERCEPCIÓN ÉTNICO-CULTURAL

A Nivel Nacional



¿Cuál es el **idioma o lengua materna** que aprendió en su niñez?



Autopercepción Étnico-Cultural						
	Mestizo	Quechua	Blanco	Afrodescendiente	Aimara	Nativo o Indígena de la Amazonía
Castellano	96.5	50.0	97.7	98.5	25.9	75.7
Quechua	2.6	49.4	0.9	-	1.5	4.0
Aimara	0.6	0.4	1.5	-	72.7	-
Portugués	0.3	0.1	-	1.5	-	4.4
Otra lengua nativa	-	0.1	-	-	-	16.0
Total %	100.0	100.0	100.0	100.0	100.0	100.0
N° de Casos	1,688	653	134	91	84	54

FICHA TÉCNICA

	Encuesta Nacional Urbano Rural realizada por el Instituto de Opinión Pública de la Pontificia Universidad Católica del Perú.
UNIVERSO	Hombres y mujeres de nacionalidad peruana, de 18 años o más.
NIVEL DE REPRESENTATIVIDAD	Las provincias donde se realizaron las entrevistas concentran aproximadamente el 75% de la población nacional de 18 o más años del Perú.
SISTEMA DE MUESTREO	Semiprobabilístico polietápico.
MUESTRA	2,800 personas entrevistadas.
MARGEN DE ERROR	$\pm 1,85\%$ con un nivel de confianza del 95%, asumiendo 50%-50% de heterogeneidad, bajo el supuesto de muestreo aleatorio simple.
FECHAS DE APLICACIÓN	Del 16 de noviembre al 6 de diciembre del 2018.

EQUIPO IOP

Pluvia Astete, Néstor Arzapalo, Jackeline Benavente, Sabina Cabrera, Manuel Cañas, Magda Carrera, Sergio Chávez, César Cosíos, Gonzalo Gamboa, Alice López, Vania Martínez, Ledda Narváez, Jan Marc Rottenbacher y Meir Tintaya.