

noviembre 2019

PERCEPCIÓN DE LA VIOLENCIA DE GÉNERO EN LIMA, AYACUCHO Y UCAAYALI

¿ VESTIDA
ASI ELLA SE
LOS IO BUSCÓ
ELLA
CELOS N UNA
SO DEMOSTRACIÓN DE
TIENE LA
CULPA MOR ?



INTRODUCCIÓN

Desde los últimos años, venimos percibiendo mayores niveles de violencia de género en el país, y un especial recrudecimiento de la misma. Las cifras oficiales nos dicen que las denuncias continúan aumentando año tras año, lo cual puede significar una mayor toma de conciencia sobre la violencia, así como una mejor cobertura por parte del Estado. Sin embargo, vemos que los feminicidios también continúan en aumento. Para el año 2018 el número de feminicidios llegó a los 149, y para setiembre de este año, según el registro del Ministerio de la Mujer y Poblaciones Vulnerables (MIMP), la cifra ya se encontraba alrededor de los 127.

El Movimiento Manuela Ramos, organización feminista con más de 40 años de lucha por los derechos de las mujeres, encargó al Instituto de Opinión Pública de la Pontificia Universidad Católica del Perú (IOP), este sondeo de opinión ciudadana, con el objetivo de conocer las percepciones de la población respecto a la violencia contra las mujeres, en tres regiones del país: Ayacucho, Lima y Ucayali. Entre los principales resultados, vemos que nos encontramos en una sociedad machista que justifica la violencia en sus diferentes expresiones y culpabiliza a las mujeres por esta; especialmente en los casos de violencia sexual, donde se observa que un 40% de los/as encuestados/as en Ayacucho considera que las mujeres tienen la culpa de ser violadas al salir solas por la noche, y que un 48% de personas en Lima piensa que las mujeres que se visten provocativamente se exponen a que les falten el respeto.

La justificación de la violencia también se evidencia en aquellas formas sutiles de poder, control y subordinación, como el revisar el celular o las redes sociales de la pareja. En Ucayali y Ayacucho, un 59% y 58% de la población encuestada, respectivamente, consideró que esto no era un hecho de violencia; o prohibirle que salga con amigos/as, lo cual tampoco fue considerado una expresión de violencia por el 62% en Ucayali, 57% en Ayacucho y 44% en Lima. Estas acciones, al encontrarse validadas por la sociedad, no permiten detectar y detener la violencia en sus primeras etapas, por lo que ésta va creciendo dentro de la relación, lo cual puede terminar en situaciones de violencia mucho más graves, como el ya mencionado feminicidio.

Estos hallazgos constituyen una evidencia que expresa la necesidad de implementar medidas orientadas a promover relaciones democráticas e igualitarias. Por ello, hacemos un llamado a las autoridades, quienes tienen la responsabilidad de diseñar políticas, planes y estrategias articuladas de prevención, que logren deconstruir estas prácticas machistas, y nos permitan construir una sociedad más justa y humana, que respete los derechos humanos, desterrando la discriminación y la subordinación.

MAYRA ZEA

Movimiento
Manuela Ramos.

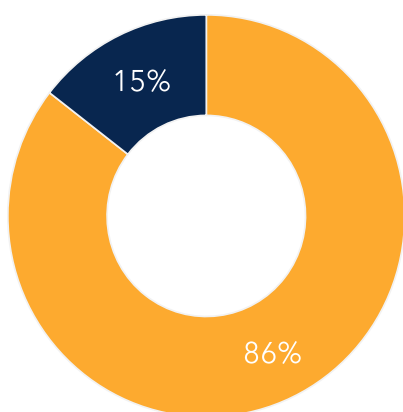
1 PERCEPCIÓN DE LA SITUACIÓN DE IGUALDAD ENTRE HOMBRES Y MUJERES EN EL PAÍS



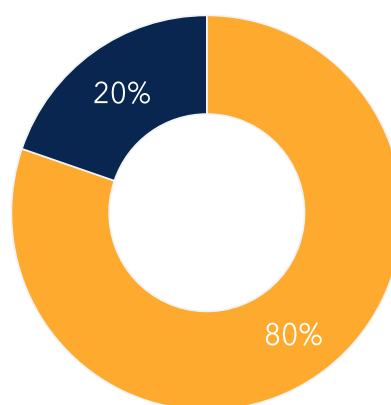
¿Considera que existen desigualdades entre hombres y mujeres en nuestro país?

■ Considera que Sí ■ Considera que No

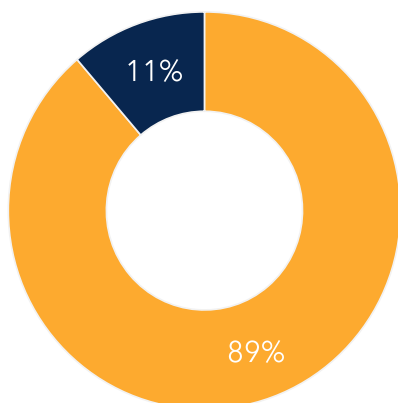
Ayacucho - Urbano



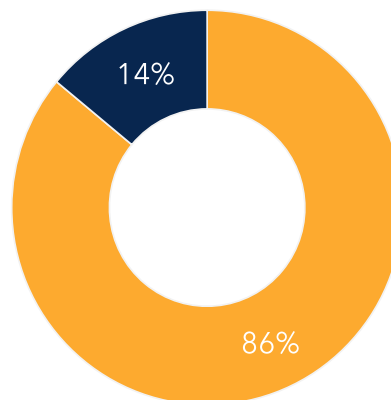
Ayacucho - Rural



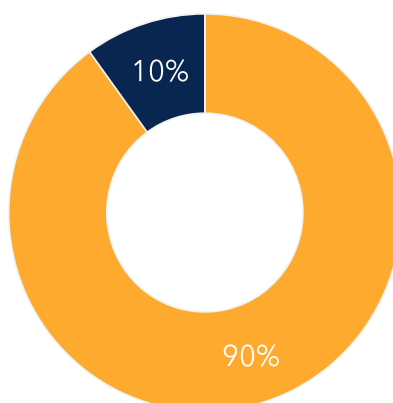
Ucayali - Urbano



Ucayali - Rural



Lima - Callao



2 ACTITUDES HACIA LOS ROLES DE GÉNERO EN EL HOGAR

Estaría de acuerdo o en desacuerdo con las siguientes afirmaciones...



Porcentaje que está **"De acuerdo/Totalmente de acuerdo"**



Ayacucho

		Urbano	Rural	
Los hombres deben compartir con su pareja las tareas del hogar y el cuidado de los hijos/as	97%			96%
Trabajar esta bien, pero lo que la mayoría de las mujeres realmente quieren es formar un hogar y tener hijos	41%			55%
Cuando la mujer tiene un trabajo a jornada completa, la vida familiar se perjudica	50%			58%



Ucayali

		Urbano	Rural	
Los hombres deben compartir con su pareja las tareas del hogar y el cuidado de los hijos/as	88%			94%
Trabajar esta bien, pero lo que la mayoría de las mujeres realmente quieren es formar un hogar y tener hijos	48%			53%
Cuando la mujer tiene un trabajo a jornada completa, la vida familiar se perjudica	42%			46%



Lima Metropolitana

		Urbano
Los hombres deben compartir con su pareja las tareas del hogar y el cuidado de los hijos/as	94%	
Trabajar esta bien, pero lo que la mayoría de las mujeres realmente quieren es formar un hogar y tener hijos	48%	
Cuando la mujer tiene un trabajo a jornada completa, la vida familiar se perjudica	43%	

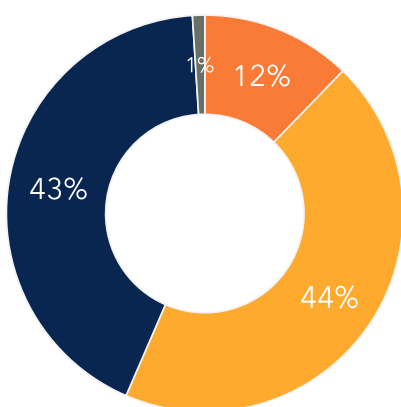
3 PERCEPCIÓN DEL AUMENTO DE LA VIOLENCIA CONTRA LA MUJER A NIVEL LOCAL



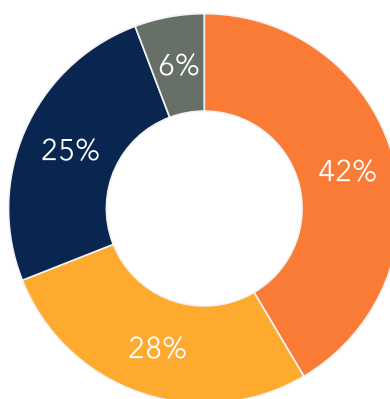
En su opinión la violencia contra la mujer en su distrito...

■ Ha disminuido
 ■ Sigue igual
 ■ Ha aumentado
 ■ No precisa

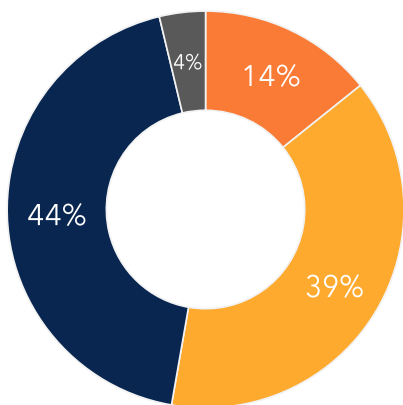
Ayacucho - Urbano



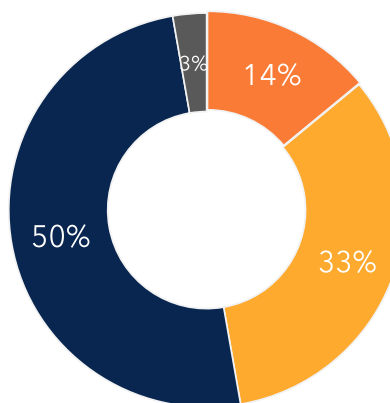
Ayacucho - Rural



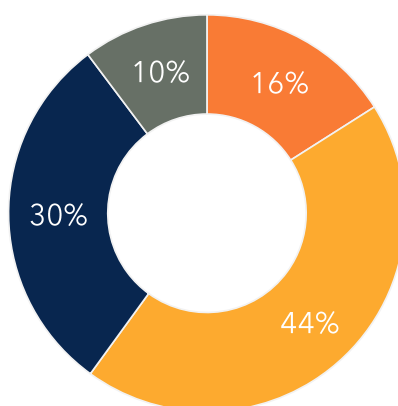
Ucayali - Urbano



Ucayali - Rural



Lima - Callao



4 PERCEPCIÓN DE SITUACIONES QUE IMPLICAN VIOLENCIA CONTRA LA MUJER

¿Considera que las siguientes situaciones son hechos de violencia?



Porcentaje que considera **"Sí son hechos de violencia"**



Ayacucho

	Urbano	Rural
Cachetadas y jalones de pelo	95%	96%
Presionar a la pareja a tener relaciones sexuales	89%	90%
Comentarios de desprecio y/o burla hacia la pareja	85%	79%
No permitir que la pareja trabaje o estudie	74%	66%
Publicidad que solo muestra atributos sexuales de la mujer	67%	64%
Silbidos y piropos hacia las mujeres en la vía pública	65%	67%
Revisar el celular o redes sociales de la pareja	46%	39%
Prohibir que la pareja salga con amigos/as	44%	42%



Ucayali

	Urbano	Rural
Cachetadas y jalones de pelo	97%	97%
Presionar a la pareja a tener relaciones sexuales	93%	94%
Comentarios de desprecio y/o burla hacia la pareja	83%	85%
No permitir que la pareja trabaje o estudie	70%	73%
Publicidad que solo muestra atributos sexuales de la mujer	69%	62%
Silbidos y piropos hacia las mujeres en la vía pública	60%	58%
Revisar el celular o redes sociales de la pareja	40%	41%
Prohibir que la pareja salga con amigos/as	37%	40%



Lima Metropolitana

	Urbano
Cachetadas y jalones de pelo	98%
Presionar a la pareja a tener relaciones sexuales	95%
Comentarios de desprecio y/o burla hacia la pareja	90%
No permitir que la pareja trabaje o estudie	85%
Publicidad que solo muestra atributos sexuales de la mujer	76%
Silbidos y piropos hacia las mujeres en la vía pública	77%
Revisar el celular o redes sociales de la pareja	61%
Prohibir que la pareja salga con amigos/as	61%

LA PREVALENCIA DE LOS ROLES DE GÉNERO TRADICIONALES



FANNI MUÑOZ

Profesora Principal del Departamento de Ciencias Sociales de la PUCP. Directora de la Maestría en Estudios de Género de la PUCP.

La situación de la violencia hacia la mujer en nuestro país es alarmante. Hasta el mes de setiembre de este año, los Centros de Emergencia Mujer atendieron 113,581 casos de violencia hacia niñas, adolescentes y mujeres adultas; siendo el grupo con mayor prevalencia el de mujeres entre 18 y 59 años (MIMP, 2019a). Además, el 63.3% de mujeres entre 15 y 49 años ha experimentado violencia por parte de sus parejas o ex parejas, en algún momento de sus vidas (ENDES, 2018). Por otro lado, al 6 de noviembre de este año, se han reportado 142 casos de feminicidio (MIMP, 2019b).

Los resultados de la presente encuesta muestran el reconocimiento de las desigualdades entre hombres y mujeres, y la adscripción a un discurso igualitario entre los y las encuestados. No obstante, este coexiste junto con ideas sobre posiciones de hombres y mujeres en roles tradicionales. Con relación a la violencia hacia la mujer, se observa que la percepción del incremento de esta es relativa; siendo las mujeres quienes opinan que este aumento es más alto, en comparación con los hombres. Cabe destacar que en Ayacucho –Rural y Urbano– y Ucayali –Rural y Urbano– existe un porcentaje mayor de personas que está de acuerdo con el hecho que la violencia hacia la mujer se da en mayor medida en zonas rurales o comunidades nativas.

Es importante señalar que la mayoría de las personas encuestadas reconocen la existencia de las desigualdades entre hombres y mujeres (entre el 90% y el 80%), siendo Lima y Callao, la zona donde más personas perciben la desigualdad (90%). Sin embargo, llama la atención que en Ayacucho-Rural se encuentre el porcentaje más bajo de personas que señala la desigualdad (80%). Al analizar la información por sexo, las mujeres son las que perciben la situación de la desigualdad en un mayor porcentaje que los hombres en todas las áreas del estudio, siendo Ucayali-Rural el más alto (90% de mujeres), a diferencia del 82% de los hombres. Por otro lado, en Ayacucho-Rural se concentró el mayor porcentaje de hombres y mujeres que consideran que no existen desigualdades. Así, el 21% de los hombres y el 18.5% de las mujeres respondieron que “no” a esta pregunta.

Asimismo, junto a un discurso igualitario entre la mayoría de encuestados, respecto a la co-responsabilidad que tienen los hombres en compartir con sus parejas las tareas del cuidado y del hogar (94% en Lima y 97% en Ayacucho-Urbano), también permanecen ideas sobre roles tradicionales asignados a las mujeres, asociados a las expectativas de formar una familia y tener hijos, y a cómo su ausencia en el hogar puede afectar a la familia. Ayacucho-

Rural es la zona donde se ubica el mayor porcentaje de personas que comparten esta idea; el 55% de los y las encuestadas refieren que una mujer siempre desea formar una familia y tener hijos. Al desagregar la encuesta por sexo, se observa que en Ucayali-Rural se encuentra el mayor porcentaje de hombres que opinan que las mujeres desean formar una familia y tener hijos. Por otro lado, en Ayacucho-Rural, en primer lugar, y Ayacucho-Urbano en segundo lugar, se encuentra la mayor concentración de hombres y mujeres que opinan que el hecho que una mujer tenga un trabajo a tiempo completo, perjudica la vida familiar.

Respecto al incremento de la violencia, en todas las zonas, las personas encuestadas opinaron que ésta ha aumentado entre un 25% –Ayacucho-Rural– a un 50% –Ucayali-Rural–. Es importante señalar que sólo en Ayacucho-Rural, el 42% de los y las encuestadas refiere que la violencia hacia la mujer ha disminuido. Por otro lado, Ucayali-Rural es el área donde más encuestados y encuestadas refieren el incremento de la violencia (50%). Al observar los datos por sexo, las mujeres de Ucayali-Rural refieren el incremento de la violencia en mayor porcentaje (55%); mientras que Ayacucho-Rural concentra el mayor porcentaje de hombres y mujeres que opina que la violencia hacia la mujer ha disminuido –40.5% y 42.4%, respectivamente–.

Llama la atención la naturalización de la violencia en Ayacucho puesto que ciudades como Lima y Ayacucho, presentan entre 65% y 74.3% casos de mujeres agredidas (ENDES, 2018, pág. 291), superando al promedio nacional de 63.3 5% (ENDES, 2018). Asimismo, cada vez se identifican más las manifestaciones de la violencia física y sexual como formas de violencia hacia la mujer. Sin embargo, las expresiones sobre el control de las relaciones sociales de las mujeres, sobre su inserción en el espacio laboral, y sobre el acoso sexual callejero, aun no son identificadas como formas de violencia que afectan a todas las mujeres.

BIBLIOGRAFÍA

- Ministerio de la Mujer y Poblaciones Vulnerables (MIMP) (2019a). Casos atendidos a personas afectadas por hechos de violencia contra las mujeres, los integrantes del grupo familiar y personas afectadas por violencia sexual en los CEM a nivel nacional. Total Mujeres. Setiembre, 2019.
- Ministerio de la Mujer y Poblaciones Vulnerables (MIMP) (2019b). Reporte Estadístico de casos de tentativa de feminicidio atendidos en los centros emergencia mujer. Setiembre, 2019.
- Instituto Nacional de Estadística e Informática del Perú (INEI) (2019). Encuesta Demográfica y de Salud Familiar (ENDES) 2018. Lima: INEI.

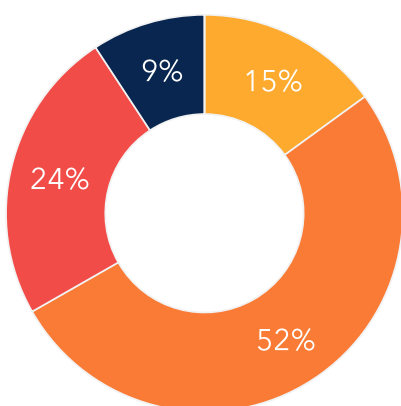
5 PERCEPCIÓN DE QUE LA VIOLENCIA CONTRA LA MUJER ES MAYOR EN ZONAS RURALES



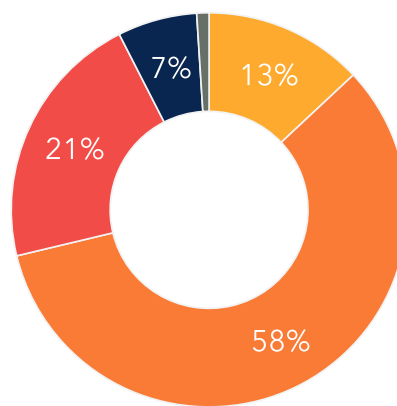
¿Qué tan de acuerdo está usted con que la violencia hacia la mujer se da mayormente en zonas rurales o comunidades nativas?

■ Totalmente en desacuerdo
 ■ En desacuerdo
 ■ De acuerdo
 ■ Totalmente de acuerdo
 ■ No precisa

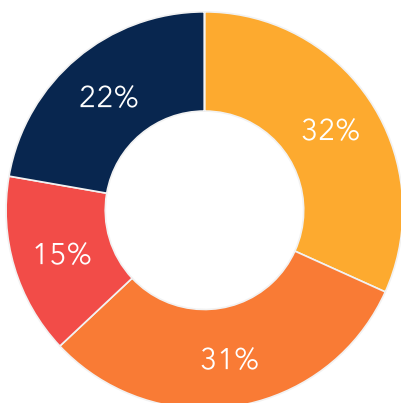
Ayacucho - Urbano



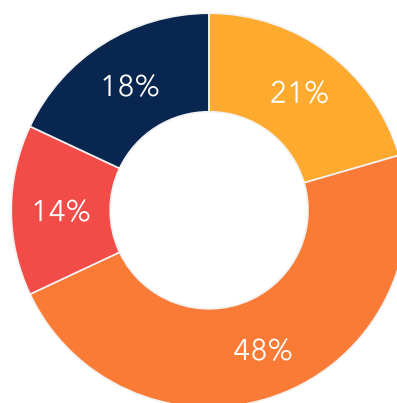
Ayacucho - Rural



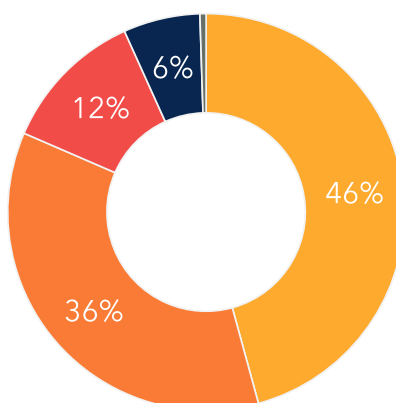
Ucayali - Urbano



Ucayali - Rural



Lima - Callao



6 ACTITUDES FRENTE A LA VIOLENCIA CONTRA LA MUJER EN UNA RELACIÓN DE PAREJA

Estaría de acuerdo o en desacuerdo con las siguientes afirmaciones...



Porcentaje que está **"De acuerdo/Totalmente de acuerdo"**



Ayacucho

		Urbano	Rural
Los problemas de violencia entre una pareja son un asunto que solo deben resolver entre ambos	75%		83%
Sólo un hombre mentalmente enfermo es capaz de golpear a su pareja	58%		55%
Revisar el celular de la pareja es una forma de control	39%		54%
Los celos son una demostración de amor	14%		19%
Hay ocasiones en las que las mujeres merecen ser golpeadas	7%		17%
Una mujer debe tolerar que su pareja la golpee para mantener la familia unida	4%		10%



Ucayali

		Urbano	Rural
Los problemas de violencia entre una pareja son un asunto que solo deben resolver entre ambos	79%		71%
Sólo un hombre mentalmente enfermo es capaz de golpear a su pareja	76%		70%
Revisar el celular de la pareja es una forma de control	48%		54%
Los celos son una demostración de amor	18%		22%
Hay ocasiones en las que las mujeres merecen ser golpeadas	13%		22%
Una mujer debe tolerar que su pareja la golpee para mantener la familia unida	7%		9%



Lima Metropolitana

		Urbano
Los problemas de violencia entre una pareja son un asunto que solo deben resolver entre ambos	60%	
Sólo un hombre mentalmente enfermo es capaz de golpear a su pareja	72%	
Revisar el celular de la pareja es una forma de control	48%	
Los celos son una demostración de amor	8%	
Hay ocasiones en las que las mujeres merecen ser golpeadas	3%	
Una mujer debe tolerar que su pareja la golpee para mantener la familia unida	1%	

7 TOLERANCIA FRENTE A FORMAS DE CONTROL SOBRE LA MUJER

¿Qué tanto derecho cree usted que tiene un hombre a tomar las siguientes decisiones respecto de lo que puede hacer su pareja?



Porcentaje que considera **"Algo/Mucho"**



Ayacucho

	Urbano	Rural
Decirle con quién puede entablar amistad y con quién no	12%	11%
Elegir la ropa que ella se pone	14%	13%
Revisar su celular	7%	13%
Pedirle las contraseñas de sus redes sociales	8%	8%
Oponerse a que ella salga a la calle sin su permiso	4%	10%
Prohibirle que estudie	4%	3%
Prohibirle que trabaje	3%	3%
Prohibirle hablar o visitar a sus familiares o amigos sin su consentimiento	2%	4%



Ucayali

	Urbano	Rural
Decirle con quién puede entablar amistad y con quién no	13%	12%
Elegir la ropa que ella se pone	11%	9%
Revisar su celular	9%	7%
Pedirle las contraseñas de sus redes sociales	10%	7%
Oponerse a que ella salga a la calle sin su permiso	8%	4%
Prohibirle que estudie	2%	2%
Prohibirle que trabaje	2%	1%
Prohibirle hablar o visitar a sus familiares o amigos sin su consentimiento	2%	1%



Lima Metropolitana

	Urbano
Decirle con quién puede entablar amistad y con quién no	5%
Elegir la ropa que ella se pone	6%
Revisar su celular	4%
Pedirle las contraseñas de sus redes sociales	5%
Oponerse a que ella salga a la calle sin su permiso	2%
Prohibirle que estudie	1%
Prohibirle que trabaje	1%
Prohibirle hablar o visitar a sus familiares o amigos sin su consentimiento	1%

8 ACTITUDES FRENTE AL ACOSO SEXUAL CALLEJERO

Estaría de acuerdo o en desacuerdo con las siguientes afirmaciones...



Porcentaje que está **"De acuerdo/Totalmente de acuerdo"**



Ayacucho

	Urbano	Rural
Las mujeres que se visten provocativamente se exponen a que les falten el respeto	55%	57%
Las mujeres tienen la culpa de ser violadas por salir solas de noche	34%	47%
Las mujeres se sienten halagadas por los piropos que reciben en la calle	25%	24%
El acoso sexual callejero- silbidos- miradas tocamientos- es una exageración de las mujeres	19%	27%



Ucayali

	Urbano	Rural
Las mujeres que se visten provocativamente se exponen a que les falten el respeto	60%	52%
Las mujeres tienen la culpa de ser violadas por salir solas de noche	36%	33%
Las mujeres se sienten halagadas por los piropos que reciben en la calle	41%	38%
El acoso sexual callejero- silbidos- miradas tocamientos- es una exageración de las mujeres	26%	32%



Lima Metropolitana

	Urbano
Las mujeres que se visten provocativamente se exponen a que les falten el respeto	44%
Las mujeres tienen la culpa de ser violadas por salir solas de noche	13%
Las mujeres se sienten halagadas por los piropos que reciben en la calle	15%
El acoso sexual callejero- silbidos- miradas tocamientos- es una exageración de las mujeres	9%



LA VIOLENCIA CONTRA LAS MUJERES COMO LIMITACIÓN Y CONTROL DE SU LIBERTAD

En nuestro país, la violencia contra las mujeres es una realidad que atormenta y limita su vida, libertad, dignidad e integridad, afectando así a toda la sociedad. Si bien resulta indignante escuchar en las noticias los casos que casi a diario se presentan sobre feminicidios, igualmente es importante analizar cómo esta situación es el reflejo de las percepciones y actitudes que aún se presentan y comparten en los imaginarios de nuestra sociedad.

A pesar de los avances en materia legislativa, olvidamos que los cambios en las mentalidades no necesariamente van a la par, lo cual se refleja en que entre el 60% –Lima y Callao– y el 83% –Ayacucho-Rural– de la población encuestada, considera que la violencia en la pareja es un asunto privado, lo cual se puede representar en el dicho popular que “los trapitos sucios se lavan en casa” y que, lamentablemente, ha conllevado a que no se considere como un problema cuya atención debería realizarse y sancionarse en la esfera de lo público, ya que afecta la vida de las mujeres. Es interesante analizar que en Lima-Callao y en Ayacucho-Urbano ésta es una creencia compartida casi en el mismo porcentaje por hombres y mujeres, lo que refleja que el machismo y sus constructos han sido interiorizados por la comunidad en general. Asimismo, es preocupante identificar que existen personas que consideran que las mujeres merecen ser golpeadas o que las mujeres deben tolerar la violencia física para mantener la familia unida, lo cual se ve más arraigado en las zonas rurales y en Ucayali-Urbano.

De igual manera, explicaciones sobre la violencia, como que el hombre que maltrata es mentalmente enfermo, sin desestimar las afectaciones de salud mental que algunos hombres pueden tener, en general, se siguen presentando como una forma de exculpar a los maltratadores y de ocultar la manera en que las construcciones sociales de relaciones de poder entre hombres y mujeres han posibilitado que la violencia sea aprendida y normalizada en nuestra sociedad. Hasta el 76% –Ucayali-Urbano– de la población encuestada, tanto hombres como mujeres, está de acuerdo con esta afirmación.

Es resaltante también evidenciar como las formas de violencia menos “evidentes” o conocidas como micromachismo –que de micro poco tienen–, no sean consideradas como formas de violencia por parte de la población. Por ejemplo, al menos la mitad de las personas encuestadas, en igual medida hombres y mujeres, no considera que la revisión del celular de la pareja sea una forma de control, y cerca del 10% de la población considera que los hombres tienen el derecho de controlar amistades o elegir la ropa de sus parejas. Estas situaciones nos llevan a pensar en la urgencia de educar y sensibilizar sobre las distintas formas y manifestaciones de la violencia.



JIMENA SÁNCHEZ

Magíster en Antropología por la PUCP. Coordinadora del Espacio de Mujeres Líderes de Instituciones de Educación Superior de las Américas (EMULIES).

Desmitificar la falsa creencia que los celos son amor, que somos medias naranjas –es decir, seres incompletos– por lo que solas no podemos vivir, o que el control no es una manifestación de futuras violencias que van a aumentar.

Finalmente, no podemos dejar de analizar la violencia en el ámbito público a partir de una de sus manifestaciones como es el acoso sexual callejero. Entre el 44% –Lima-Callao– y el 60% –Ucayali-Urbano– de la población considera que las mujeres son las culpables de la violencia sexual de la que son víctimas, por vestirse provocativamente o, hasta el 47% –Ayacucho-Rural– por salir solas de noche. Estas percepciones son compartidas en proporciones similares por hombres y mujeres. Es preocupante que estas creencias se mantengan, ya que dan fundamento a la falta de justicia social y penal, además de las múltiples victimizaciones que las mujeres tienen que padecer.

ANEXO 1



1. ¿Considera que existen desigualdades entre hombres y mujeres en nuestro país?

	Lima		Ayacucho				Ucayali			
	Urbano		Urbano		Rural		Urbano		Rural	
	Hombre	Mujer	Hombre	Mujer	Hombre	Mujer	Hombre	Mujer	Hombre	Mujer
Sí	89.0	91.0	82.5	88.5	79.0	81.5	88.9	88.6	82.0	90.0
No	11.0	9.0	17.5	11.5	21.0	18.5	11.1	11.4	18.0	10.0
Total	100.0	100.0	100.0	100.0	100.0	100.0	100.0	100.0	100.0	100.0
N° de Casos	200	200	200	200	195	205	198	202	200	200



2. Estaría de acuerdo o en desacuerdo con las siguientes afirmaciones...

Porcentaje que está **"De acuerdo/Totalmente de acuerdo"**

	Lima		Ayacucho				Ucayali			
	Urbano		Urbano		Rural		Urbano		Rural	
	Hombre	Mujer	Hombre	Mujer	Hombre	Mujer	Hombre	Mujer	Hombre	Mujer
Los hombres deben compartir con su pareja las tareas del hogar y el cuidado de los hijos/as	92.5	95.5	96.0	98.0	96.9	94.6	85.4	90.1	93.0	95.5
Trabajar esta bien, pero lo que la mayoría de las mujeres realmente quieren es formar un hogar y tener hijos	55.5	40.0	44.5	37.5	63.1	46.8	50.0	45.5	57.0	48.0
Cuando la mujer tiene un trabajo a jornada completa, la vida familiar se perjudica	42.5	43.5	50.0	50.5	57.4	57.6	42.4	41.6	49.0	43.5



3. En su opinión la violencia contra la mujer en su distrito...

	Lima		Ayacucho				Ucayali			
	Urbano		Urbano		Rural		Urbano		Rural	
	Hombre	Mujer	Hombre	Mujer	Hombre	Mujer	Hombre	Mujer	Hombre	Mujer
Ha disminuido	19.5	12.5	14.5	10.0	40.5	42.4	17.7	10.9	15.5	12.5
Sigue igual	47.5	40.5	45.0	43.5	30.3	24.9	39.4	37.6	37.5	29.0
Ha aumentado	22.5	37.0	40.5	44.5	24.1	26.3	39.4	47.5	44.5	55.5
NS/NR	10.5	10.0	-	2.0	5.1	6.3	3.5	4.0	2.5	3.0
Total	100.0	100.0	100.0	100.0	100.0	100.0	100.0	100.0	100.0	100.0
N° de Casos	200	200	200	200	195	205	198	202	200	200



4. ¿Considera que las siguientes situaciones son hechos de violencia?

Porcentaje que considera **"Sí son hechos de violencia"**

	Lima		Ayacucho				Ucayali			
	Urbano		Urbano		Rural		Urbano		Rural	
	Hombre	Mujer	Hombre	Mujer	Hombre	Mujer	Hombre	Mujer	Hombre	Mujer
Cachetadas y jalones de pelo	96.5	98.5	94.5	96.0	94.4	98.0	97.0	96.5	97.0	97.5
Presionar a la pareja a tener relaciones sexuales	92.5	97.0	85.0	93.0	86.7	92.7	92.4	94.1	92.0	95.5
Comentarios de desprecio y/o burla hacia la pareja	87.0	92.0	84.0	86.5	71.8	85.9	79.3	85.6	85.0	85.0
No permitir que la pareja trabaje o estudie	79.5	90.0	72.0	76.5	64.1	67.8	68.2	70.8	73.0	73.5
Publicidad que solo muestra atributos sexuales de la mujer	70.0	81.5	62.5	70.5	56.4	71.2	65.2	72.8	59.5	65.0
Silbidos y piropos hacia las mujeres en la vía pública	74.5	79.5	60.0	69.0	62.1	70.7	58.1	61.9	57.0	58.5
Revisar el celular o redes sociales de la pareja	59.5	61.5	40.0	51.5	32.8	45.4	38.9	41.6	38.0	43.5
Prohibir que la pareja salga con amigos/as	56.5	65.0	37.0	51.5	33.8	49.3	34.8	39.6	37.0	42.5



5. ¿Qué tan de acuerdo está usted con que la violencia hacia la mujer se da mayormente en zonas rurales o comunidades nativas?

	Lima		Ayacucho				Ucayali			
	Urbano		Urbano		Rural		Urbano		Rural	
	Hombre	Mujer	Hombre	Mujer	Hombre	Mujer	Hombre	Mujer	Hombre	Mujer
Totalmente en desacuerdo	41.0	50.5	14.0	16.0	14.4	11.7	28.8	34.7	20.0	21.0
En desacuerdo	39.5	32.0	49.0	54.5	54.9	61.5	34.8	27.7	46.0	49.0
De acuerdo	14.0	9.5	25.0	23.0	25.1	17.6	17.2	12.4	15.5	12.5
Totalmente de acuerdo	5.0	7.5	12.0	6.5	5.1	7.8	19.2	25.2	18.5	17.5
No precisa	0.5	0.5	-	-	0.5	1.5	-	-	-	-
Total	100.0	100.0	100.0	100.0	100.0	100.0	100.0	100.0	100.0	100.0
Nº de Casos	200	200	200	200	195	205	198	202	200	200



6. Estaría de acuerdo o en desacuerdo con las siguientes afirmaciones...

Porcentaje "De acuerdo/Totalmente de acuerdo"

	Lima		Ayacucho				Ucayali			
	Urbano		Urbano		Rural		Urbano		Rural	
	Hombre	Mujer	Hombre	Mujer	Hombre	Mujer	Hombre	Mujer	Hombre	Mujer
Los problemas de violencia entre una pareja son un asunto que solo deben resolver entre ambos	61.5	58.5	75.0	75.0	87.7	78.0	82.8	74.3	73.5	69.0
Sólo un hombre mentalmente enfermo es capaz de golpear a su pareja	72.0	71.0	60.0	56.5	52.8	57.1	74.7	76.2	71.0	69.5
Revisar el celular de la pareja es una forma de control	46.5	49.5	36.0	41.5	51.8	55.6	48.0	47.5	57.0	51.0
Los celos son una demostración de amor	11.5	4.0	19.5	9.0	26.7	10.7	23.2	12.4	25.0	18.5
Hay ocasiones en las que las mujeres merecen ser golpeadas	4.0	2.0	6.5	7.5	16.4	18.0	16.7	9.4	23.0	20.0
Una mujer debe tolerar que su pareja la golpee para mantener la familia unida	2.0	0.5	3.5	4.5	9.2	11.2	7.6	5.9	10.5	8.0



7. ¿Qué tanto derecho cree usted que tiene un hombre a tomar las siguientes decisiones respecto de lo que puede hacer su pareja?

Porcentaje "Algo/Mucho"

	Lima		Ayacucho				Ucayali			
	Urbano		Urbano		Rural		Urbano		Rural	
	Hombre	Mujer	Hombre	Mujer	Hombre	Mujer	Hombre	Mujer	Hombre	Mujer
Decirle con quién puede entablar amistad y con quién no.	7.5	1.5	14.0	10.0	12.8	9.8	17.7	7.4	12.0	12.0
Elegir la ropa que ella se pone	9.0	3.5	13.5	13.5	14.9	10.2	12.1	10.4	7.5	9.5
Revisar su celular	3.5	4.0	5.5	8.0	11.3	15.1	10.6	6.9	4.5	8.5
Pedirle las contraseñas de sus redes sociales	5.5	4.5	6.0	10.0	8.2	7.3	10.6	9.9	7.0	7.5
Oponerse a que ella salga a la calle sin su permiso	2.5	1.0	6.5	2.0	11.8	8.3	11.6	4.5	3.0	5.5
Prohibirle que estudie	1.0	0.5	3.5	3.5	2.6	3.4	2.0	1.0	2.0	1.0
Prohibirle que trabaje	0.5	1.0	2.5	3.0	1.0	4.9	2.5	1.0	0.5	2.0
Prohibirle hablar o visitar a sus familiares o amigos sin su consentimiento	1.5	0.5	1.0	2.0	3.1	4.4	2.5	1.5	1.0	1.0



8. Estaría de acuerdo o en desacuerdo con las siguientes afirmaciones...

Porcentaje "De acuerdo/Totalmente de acuerdo"

	Lima		Ayacucho				Ucayali			
	Urbano		Urbano		Rural		Urbano		Rural	
	Hombre	Mujer	Hombre	Mujer	Hombre	Mujer	Hombre	Mujer	Hombre	Mujer
Las mujeres que se visten provocativamente se exponen a que les falten el respeto	46.0	41.5	57.0	52.0	59.5	53.7	61.1	58.4	56.0	47.0
Las mujeres tienen la culpa de ser violadas por salir solas de noche	14.0	12.0	34.5	32.5	47.2	46.3	37.4	35.1	35.0	30.5
Las mujeres se sienten halagadas por los piropos que reciben en la calle	18.0	11.5	29.5	21.0	27.7	20.5	47.5	33.7	39.5	36.5
El acoso sexual callejero- silbidos- miradas tocamientos- es una exageración de las mujeres	11.0	7.0	21.5	15.5	33.3	20.0	30.8	21.8	40.0	23.0



FICHA TÉCNICA

Universo del estudio Hombres y mujeres de 18 a 60 años en las ciudades de Lima-Callao, Ayacucho y Ucayali, y centros poblados rurales de Ayacucho y Ucayali .

Cobertura Lima Metropolitana-Callao y ciudades capitales de Ayacucho y Ucayali. Las muestras rurales en Ayacucho y Ucayali se tomaron en centros poblados rurales, anexos o caseríos, ubicados a proximidad de carreteras, a no más de 2 o 3 horas de la ciudad capital y con movilidad pública disponible durante todo el día.

Sistema de muestreo Semiprobabilístico polietápico.

Tamaño de la muestra Las encuestas se distribuyeron de la siguiente forma:

ESTRATO	CANTIDAD DE ENCUESTAS	MARGEN DE ERROR Nivel de confianza 95% ¹
Lima – Callao	400	± 4.9%
Ayacucho Urbano	400	± 4.9%
Ayacucho Rural	400	± 4.9%
Ucayali Urbano	400	± 4.9%
Ucayali Rural	400	± 4.9%

¹Calculado con 95% de nivel de confianza, asumiendo 50%-50% de heterogeneidad, bajo el supuesto de muestreo aleatorio simple.

Técnica de aplicación Entrevistas directas a personas en las viviendas seleccionadas.

Fechas de aplicación Del 07 de junio al 07 de agosto de 2019.

INSTITUTO DE
**OPINIÓN
PÚBLICA**

