

BOLETÍN N° 160 RESULTADOS PARCIALES DE LA ENCUESTA
MUNDIAL DE VALORES PERÚ 2018

abril 2019 **IMPORTANCIA DE LA FAMILIA,
EL TRABAJO Y OTROS ÁMBITOS DE
LA VIDA EN EL PERÚ (1996-2018)**

Director Ejecutivo IOP
Jan Marc Rottenbacher

Encuesta Mundial de
Valores Perú (WVS) 2018

Los datos presentados son
el resultado de algunas
preguntas de la Encuesta
Mundial de Valores (WVS)
Perú: 1996-2018.

Investigadora Principal
WVS Perú

Catalina Romero

Equipo WVS Perú

Jorge Aragón
Marylía Cruz

Informes IOP
iop@pucp.edu.pe

Av. Universitaria 1801,
San Miguel, Lima - Perú.

Encuétranos aquí
<http://www.iop.pucp.edu.pe>
 /iop.pucp.pe

Este boletín lo publicamos con motivo del día del trabajo. Sin embargo, el informe no aborda solamente temas laborales o la importancia del trabajo en la vida de los peruanos y peruanas. Este boletín muestra los resultados de una de las preguntas incluidas en la Encuesta Mundial de Valores, aplicada a finales de 2018. La pregunta es: “¿Me podría indicar qué tan importante es en su vida...: la familia, los amigos, el tiempo libre, la política, el trabajo y la religión?” Lo interesante entonces, es analizar en qué nivel de importancia se encuentra el trabajo frente a otros ámbitos de la vida. A nivel nacional, la familia se encuentra en el primer lugar de importancia. El trabajo se encuentra en el segundo lugar, la religión en el tercero, el tiempo libre en el cuarto lugar, los amigos en el quinto y, finalmente, la política en el sexto y último lugar. El 87.8% de los peruanos y peruanas considera que la familia es “Muy importante”, un 69.2% que el trabajo es “Muy importante”, y el 44.6% que la religión es igualmente “Muy importante”. El tiempo libre es considerado “Muy importante” por un 35.5%, los amigos por un 17.1% y la política sólo por un 12.3%. Estos resultados nos dicen mucho acerca de la manera en que valoramos diferentes aspectos de la vida en el Perú. En primer lugar, podemos decir que somos un país desencantado y bastante “decepcionado” de la política, a la cual le otorgamos muy poca importancia. En segundo lugar, otorgamos mucha importancia a la condición de nuestras familias y a nuestra propia condición laboral. Estos dos ámbitos de la vida están muy relacionados entre sí: si el trabajo va bien, eso contribuye a que la familia tenga mejores condiciones de vida –quizás no en todos los casos, pero lo más probable es que en la mayoría–. En tercer lugar, continuamos siendo un país que le otorga mucha importancia a la religión: un 44.6% menciona que la religión es “Muy importante” y un 34.1% que es “Bastante importante”. La tradición cristiana –en todas sus formas–, sigue siendo un ámbito muy importante para una gran mayoría de peruanos y peruanas. Algo igualmente interesante en el caso de este boletín, es que presenta series de tiempo de la importancia atribuida a estas seis dimensiones desde 1996 hasta 2018. Por todo ello, invitamos a todos y a todas a revisar este importante documento.

Jan Marc Rottenbacher

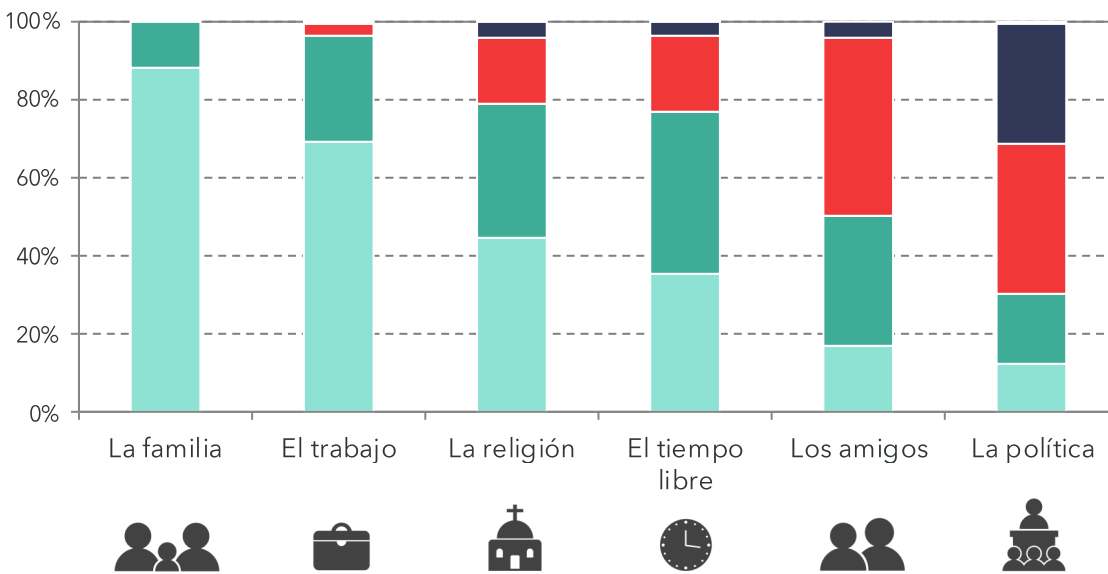
1 COMPARACIÓN DE LA IMPORTANCIA DE DIVERSOS ÁMBITOS DE LA VIDA EN EL PERÚ DE HOY (2018)



Me podría indicar, por favor, ¿Qué tan importante es en su vida... ?

Resultados 2018

■ Muy importante
 ■ Bastante importante
 ■ Poco importante
■ Nada importante
 ■ No precisa



	Muy importante	Bastante importante	Poco importante	Nada importante	No precisa	Total
La familia	87.8	11.8	0.4	-	-	100.0
El trabajo	69.2	26.8	3.3	0.3	0.4	100.0
La religión	44.6	34.1	16.8	4.3	0.3	100.0
El tiempo libre	35.5	41.0	19.9	3.1	0.4	100.0
Los amigos	17.1	33.2	45.5	4.2	-	100.0
La política	12.3	17.7	38.4	30.7	0.8	100.0

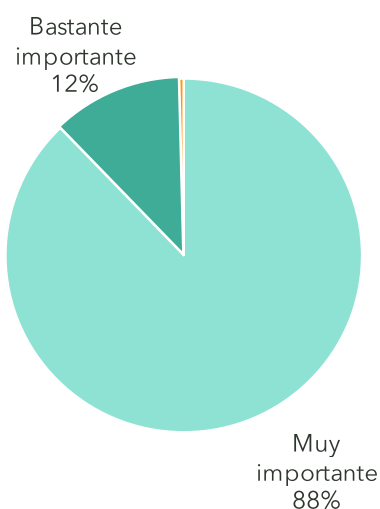
2 IMPORTANCIA DE LA FAMILIA EN EL PERÚ DE HOY (2018)



Me podría indicar, por favor, ¿Qué tan importante es en su vida la familia?

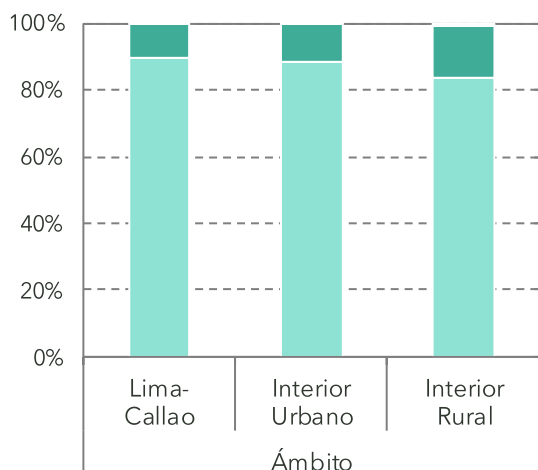
A Nivel Nacional Urbano-Rural

- Muy importante
- Bastante importante
- Poco importante
- Nada importante
- No precisa



	Total %
Muy importante	87.8
Bastante importante	11.8
Poco importante	0.4
Nada importante	-
No precisa	-
Total %	100.0
Base de encuestas	1,400

Según Ámbito

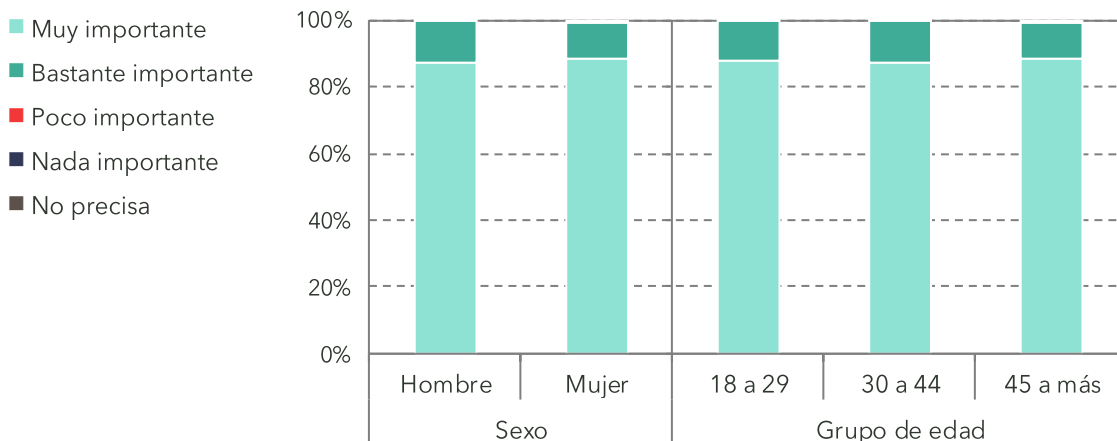
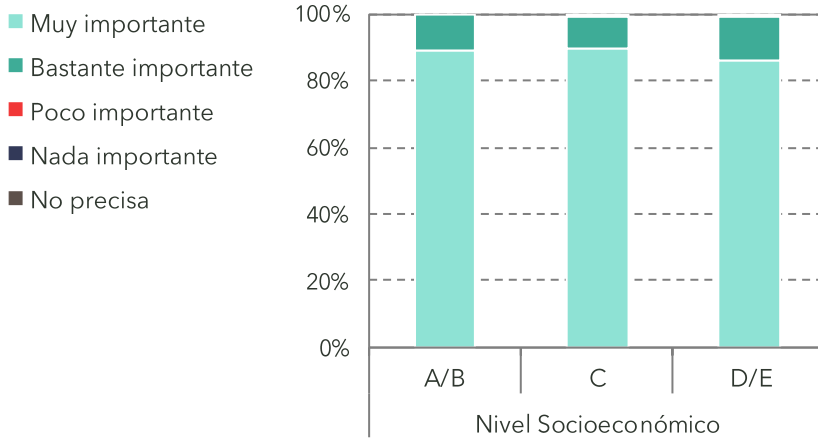


	Ámbito		
	Lima-Callao	Interior Urbano	Interior Rural
Muy importante	89.5	88.3	83.5
Bastante importante	10.3	11.5	15.5
Poco importante	0.2	0.2	1.0
Nada importante	-	-	-
No precisa	-	-	-
Total %	100.0	100.0	100.0
Base de encuestas	400	675	325

Me podría indicar, por favor, ¿Qué tan importante es en su vida la familia?



Según Nivel Socioeconómico, Sexo y Grupo de Edad



	Nivel Socioeconómico			Sexo		Grupo de edad		
	A/B	C	D/E	Hombre	Mujer	18 a 29	30 a 44	45 a más
Muy importante	88.9	89.6	86.3	87.1	88.5	87.8	87.1	88.4
Bastante importante	11.1	9.9	13.3	12.6	11.1	11.9	12.8	10.9
Poco importante	-	0.5	0.4	0.3	0.5	0.3	0.1	0.7
Nada importante	-	-	-	-	-	-	-	-
No precisa	-	-	-	-	-	-	-	-
Total %	100.0	100.0	100.0	100.0	100.0	100.0	100.0	100.0
Base de encuestas	192	443	765	702	698	436	444	520

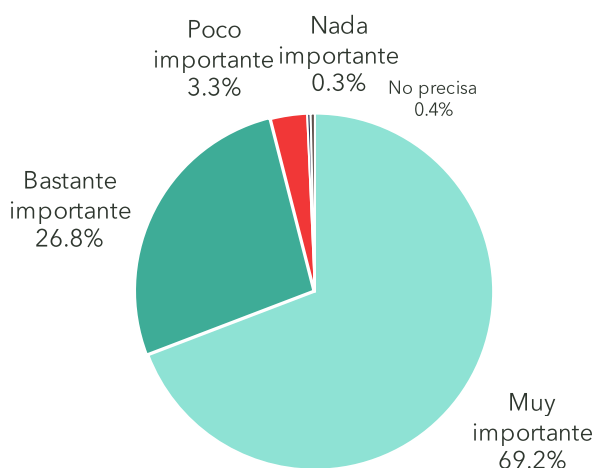
3 IMPORTANCIA DEL TRABAJO EN EL PERÚ DE HOY (2018)



Me podría indicar, por favor, ¿Qué tan importante es en su vida el trabajo?

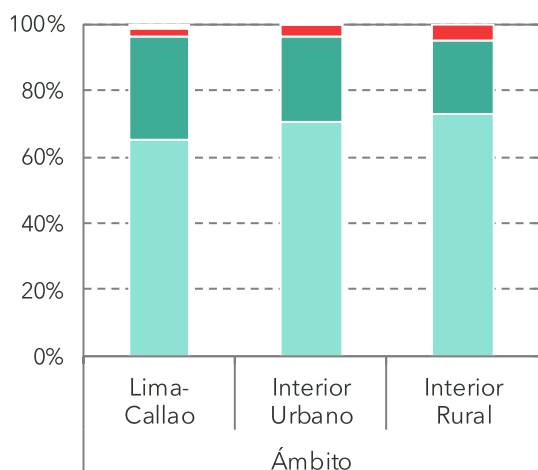
A Nivel Nacional Urbano-Rural

- Muy importante
- Bastante importante
- Poco importante
- Nada importante
- No precisa



	Total %
Muy importante	69.2
Bastante importante	26.8
Poco importante	3.3
Nada importante	0.3
No precisa	0.4
Total %	100.0
Base de encuestas	1,400

Según Ámbito

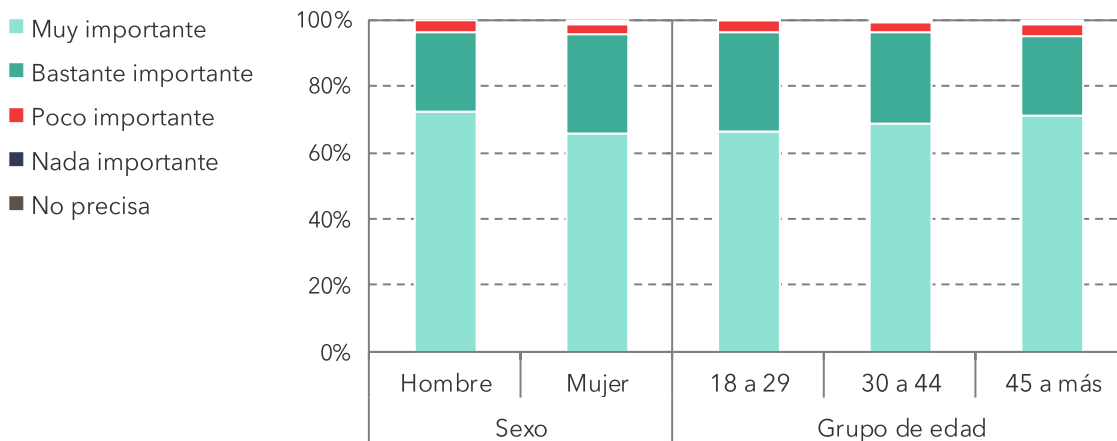
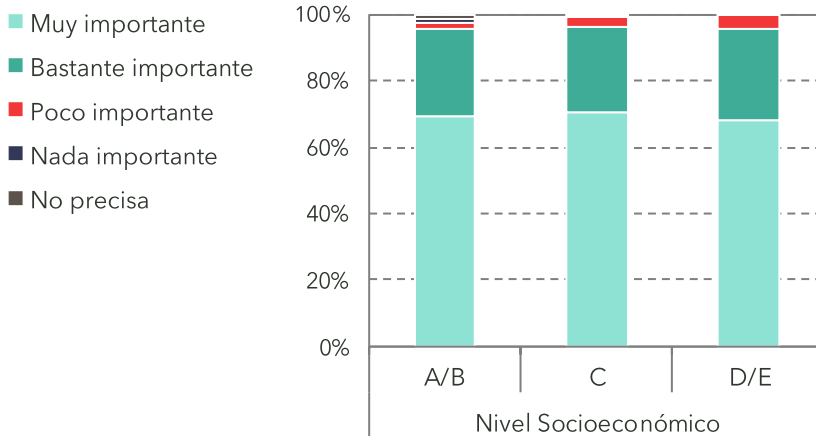


	Ámbito		
	Lima-Callao	Interior Urbano	Interior Rural
Muy importante	65.0	70.7	73.2
Bastante importante	31.2	25.7	21.7
Poco importante	2.3	3.3	5.1
Nada importante	0.8	0.1	-
No precisa	0.8	0.2	-
Total %	100.0	100.0	100.0
Base de encuestas	400	675	325

Me podría indicar, por favor, ¿Qué tan importante es en su vida el trabajo?



Según Nivel Socioeconómico, Sexo y Grupo de Edad



	Nivel Socioeconómico			Sexo		Grupo de edad		
	A/B	C	D/E	Hombre	Mujer	18 a 29	30 a 44	45 a más
Muy importante	69.4	70.5	68.2	72.6	66.0	66.5	69.0	71.3
Bastante importante	26.1	26.0	27.6	23.8	29.7	30.0	27.6	24.0
Poco importante	2.2	3.0	3.8	3.7	2.9	3.4	2.8	3.6
Nada importante	1.2	0.3	0.1	-	0.6	-	0.3	0.6
No precisa	1.2	0.3	0.2	-	0.7	0.1	0.4	0.6
Total %	100.0	100.0	100.0	100.0	100.0	100.0	100.0	100.0
Base de encuestas	192	443	765	702	698	436	444	520

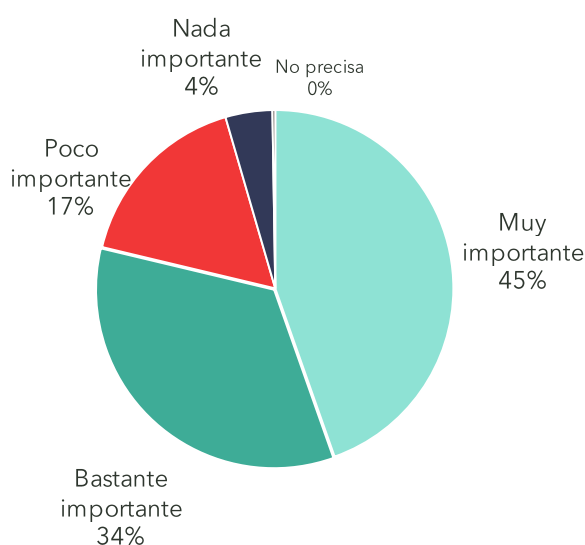
4 IMPORTANCIA DE LA RELIGIÓN EN EL PERÚ DE HOY (2018)



Me podría indicar, por favor, ¿Qué tan importante es en su vida la religión?

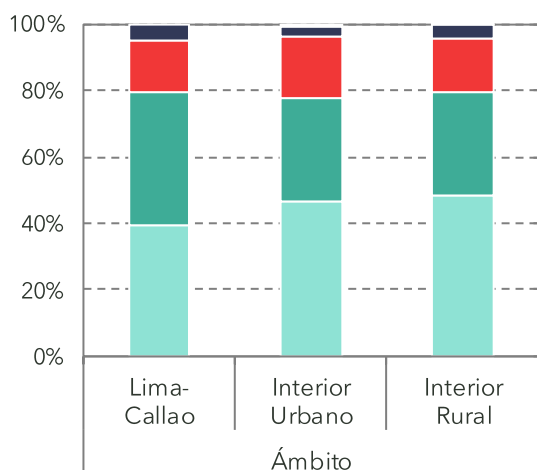
A Nivel Nacional Urbano-Rural

- Muy importante
- Bastante importante
- Poco importante
- Nada importante
- No precisa



	Total %
Muy importante	44.6
Bastante importante	34.1
Poco importante	16.8
Nada importante	4.3
No precisa	0.3
Total %	100.0
Base de encuestas	1,400

Según Ámbito

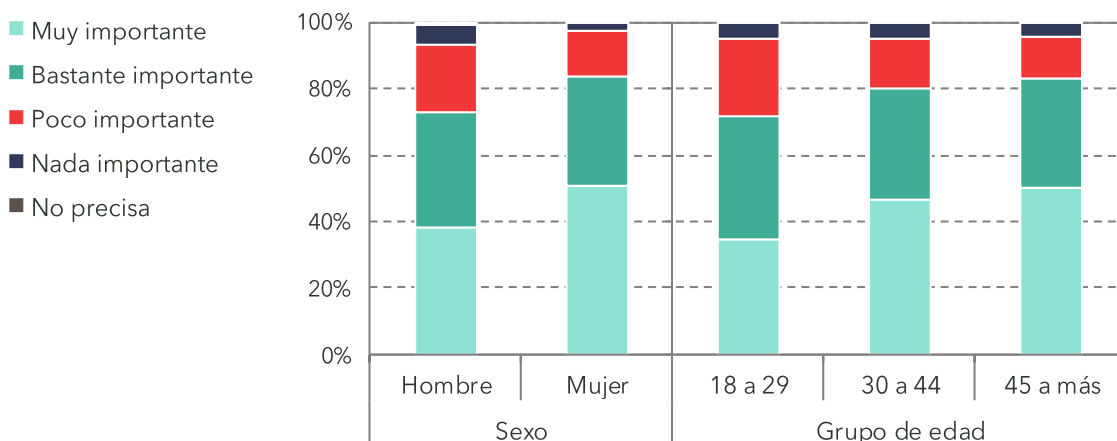
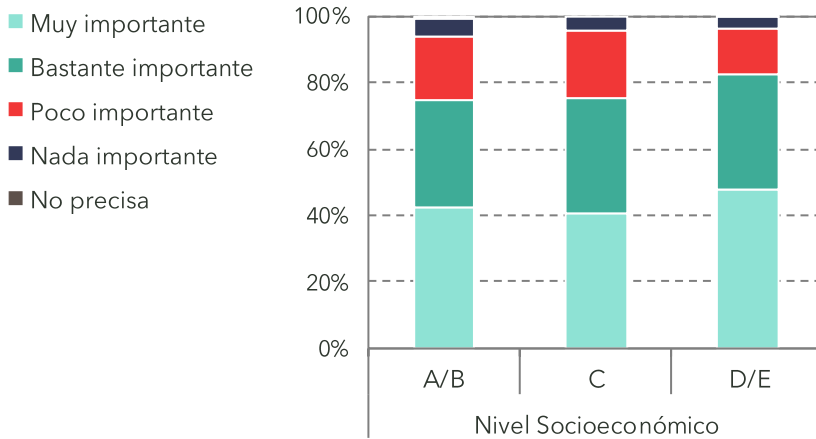


	Ámbito		
	Lima-Callao	Interior Urbano	Interior Rural
Muy importante	39.6	46.7	48.5
Bastante importante	40.1	30.9	31.1
Poco importante	15.1	18.4	15.9
Nada importante	5.2	3.5	4.3
No precisa	-	0.5	0.2
Total %	100.0	100.0	100.0
Base de encuestas	400	675	325

Me podría indicar, por favor, ¿Qué tan importante es en su vida la religión?



Según Nivel Socioeconómico, Sexo y Grupo de Edad



	Nivel Socioeconómico			Sexo		Grupo de edad		
	A/B	C	D/E	Hombre	Mujer	18 a 29	30 a 44	45 a más
Muy importante	42.2	40.7	48.0	38.3	50.5	34.5	46.8	50.3
Bastante importante	32.4	34.8	34.2	34.9	33.4	37.0	33.4	32.5
Poco importante	19.4	19.9	13.8	20.1	13.6	23.8	14.8	13.2
Nada importante	5.3	4.6	3.7	6.2	2.4	4.4	4.7	3.8
No precisa	0.7	-	0.3	0.5	0.1	0.2	0.3	0.3
Total %	100.0	100.0	100.0	100.0	100.0	100.0	100.0	100.0
Base de encuestas	192	443	765	702	698	436	444	520

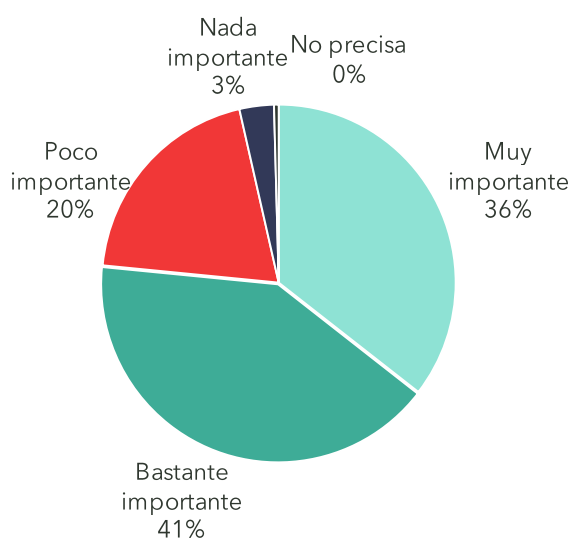
5 IMPORTANCIA DEL TIEMPO LIBRE EN EL PERÚ DE HOY (2018)



Me podría indicar, por favor, ¿Qué tan importante es en su vida el tiempo libre?

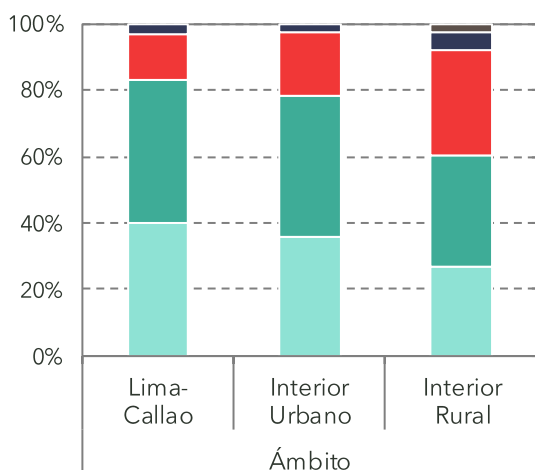
A Nivel Nacional Urbano-Rural

- Muy importante
- Bastante importante
- Poco importante
- Nada importante
- No precisa



	Total %
Muy importante	35.5
Bastante importante	41.0
Poco importante	19.9
Nada importante	3.1
No precisa	0.4
Total %	100.0
Base de encuestas	1,400

Según Ámbito

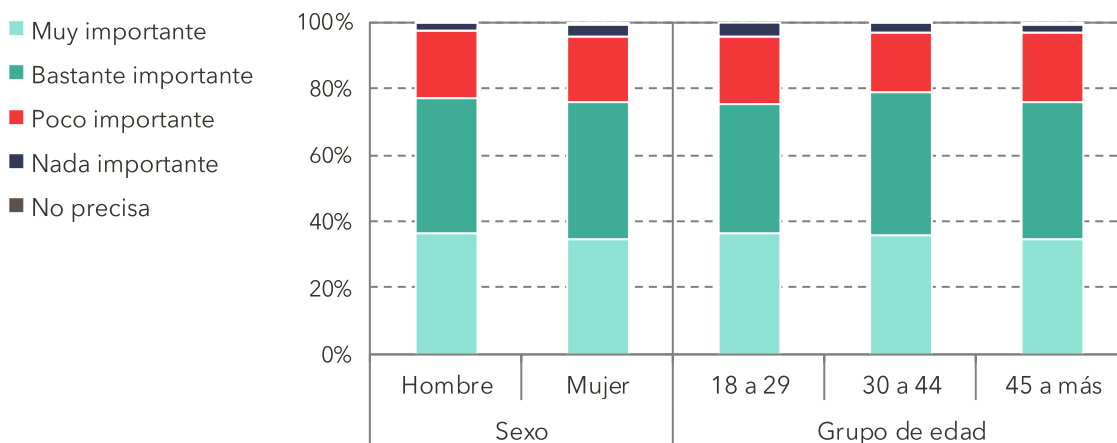
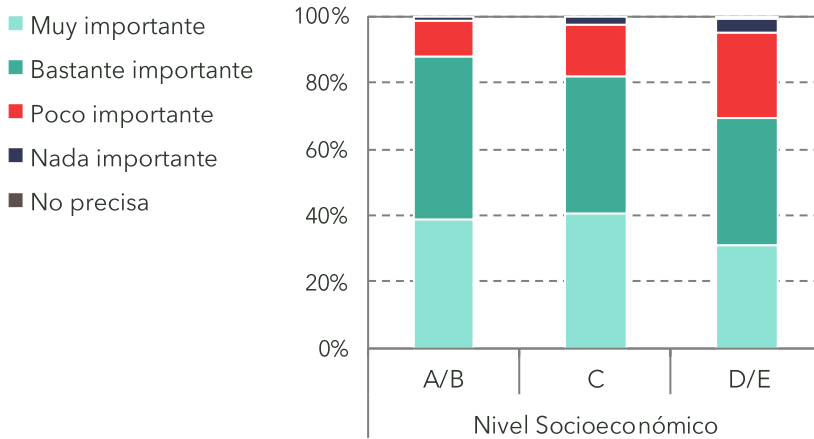


	Ámbito		
	Lima-Callao	Interior Urbano	Interior Rural
Muy importante	39.7	35.9	26.8
Bastante importante	43.5	42.2	33.5
Poco importante	13.8	19.6	31.8
Nada importante	3.0	2.3	5.6
No precisa	-	-	2.2
Total %	100.0	100.0	100.0
Base de encuestas	400	675	325

Me podría indicar, por favor, ¿Qué tan importante es en su vida el tiempo libre?



Según Nivel Socioeconómico, Sexo y Grupo de Edad



	Nivel Socioeconómico			Sexo		Grupo de edad		
	A/B	C	D/E	Hombre	Mujer	18 a 29	30 a 44	45 a más
Muy importante	39.0	40.7	31.0	36.2	34.9	36.4	35.8	34.6
Bastante importante	49.2	41.5	38.2	41.2	40.9	38.7	42.8	41.3
Poco importante	10.8	15.2	26.0	20.0	19.8	20.4	18.3	20.7
Nada importante	1.1	2.7	4.1	2.6	3.6	4.5	2.6	2.5
No precisa	-	-	0.9	0.1	0.8	-	0.4	0.8
Total %	100.0	100.0	100.0	100.0	100.0	100.0	100.0	100.0
Base de encuestas	192	443	765	702	698	436	444	520

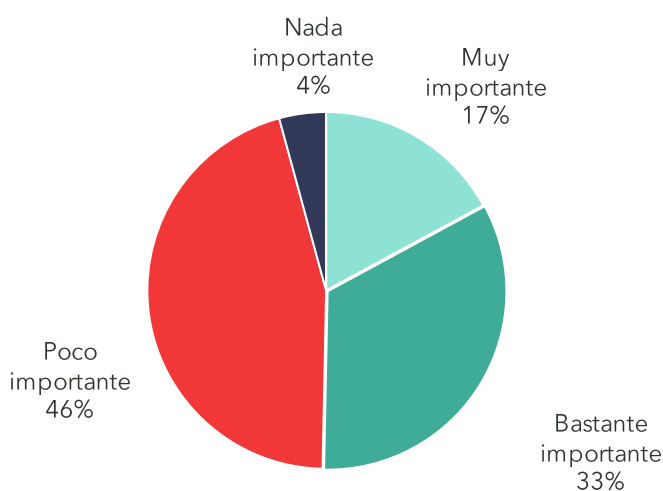
6 IMPORTANCIA DE LOS AMIGOS EN EL PERÚ DE HOY (2018)



Me podría indicar, por favor, ¿Qué tan importante son en su vida los amigos?

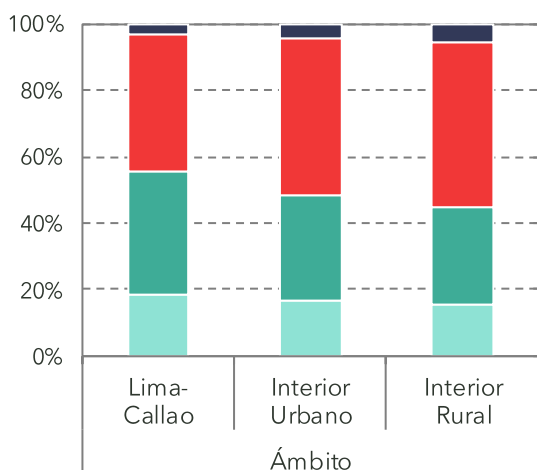
A Nivel Nacional Urbano-Rural

- Muy importante
- Bastante importante
- Poco importante
- Nada importante
- No precisa



	Total %
Muy importante	17.1
Bastante importante	33.2
Poco importante	45.5
Nada importante	4.2
No precisa	-
Total %	100.0
Base de encuestas	1,400

Según Ámbito

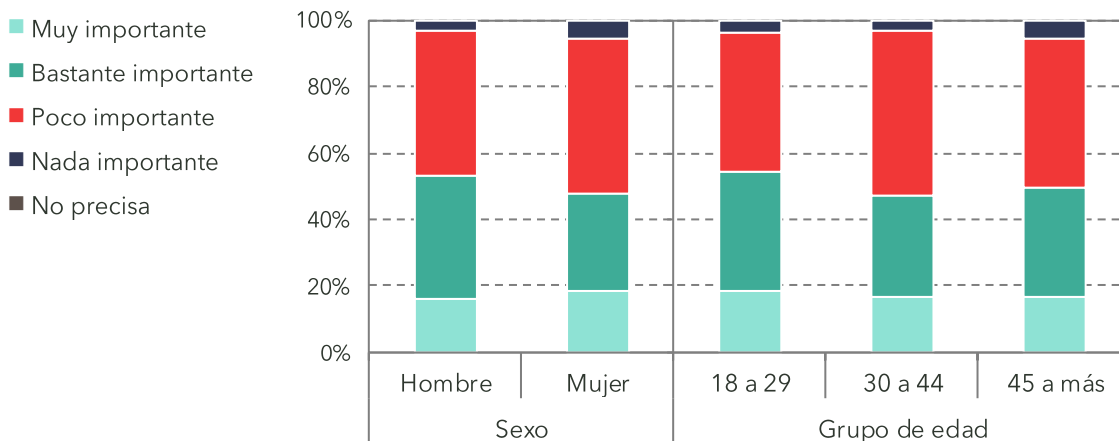
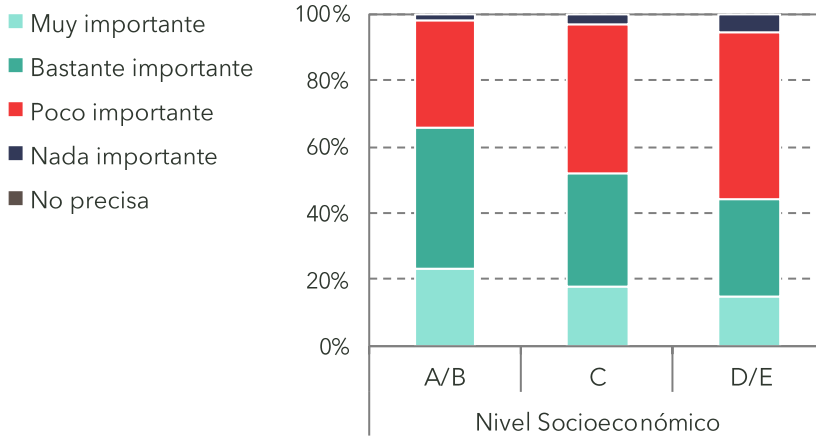


	Ámbito		
	Lima-Callao	Interior Urbano	Interior Rural
Muy importante	18.5	16.8	15.3
Bastante importante	37.1	31.8	29.8
Poco importante	41.1	47.2	49.2
Nada importante	3.3	4.3	5.8
No precisa	-	-	-
Total %	100.0	100.0	100.0
Base de encuestas	400	675	325

Me podría indicar, por favor, ¿Qué tan importante son en su vida los amigos?



Según Nivel Socioeconómico, Sexo y Grupo de Edad



	Nivel Socioeconómico			Sexo		Grupo de edad		
	A/B	C	D/E	Hombre	Mujer	18 a 29	30 a 44	45 a más
Muy importante	23.1	17.8	14.7	15.9	18.2	18.7	16.4	16.5
Bastante importante	42.8	34.0	29.7	37.1	29.6	35.8	30.8	33.3
Poco importante	32.3	44.7	50.1	43.9	46.9	41.7	49.5	45.0
Nada importante	1.9	3.4	5.5	3.1	5.3	3.9	3.3	5.2
No precisa	-	-	-	-	-	-	-	-
Total %	100.0	100.0	100.0	100.0	100.0	100.0	100.0	100.0
Base de encuestas	192	443	765	702	698	436	444	520

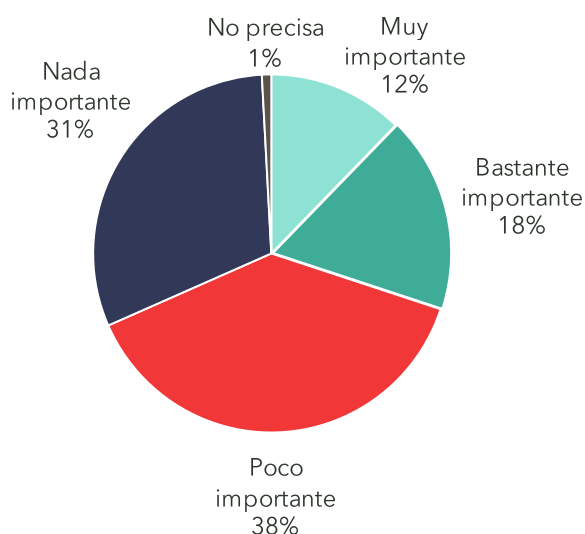
7 IMPORTANCIA DE LA POLÍTICA EN EL PERÚ DE HOY (2018)



Me podría indicar, por favor, ¿Qué tan importante es en su vida la política?

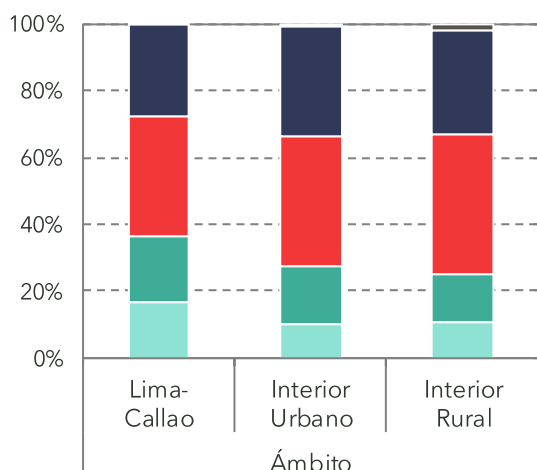
A Nivel Nacional Urbano-Rural

- Muy importante
- Bastante importante
- Poco importante
- Nada importante
- No precisa



	Total %
Muy importante	12.3
Bastante importante	17.7
Poco importante	38.4
Nada importante	30.7
No precisa	0.8
Total %	100.0
Base de encuestas	1,400

Según Ámbito

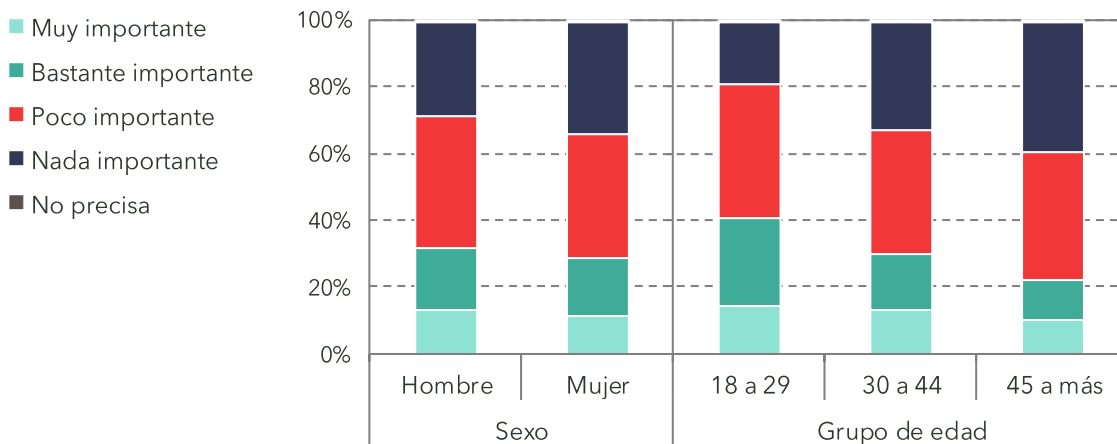
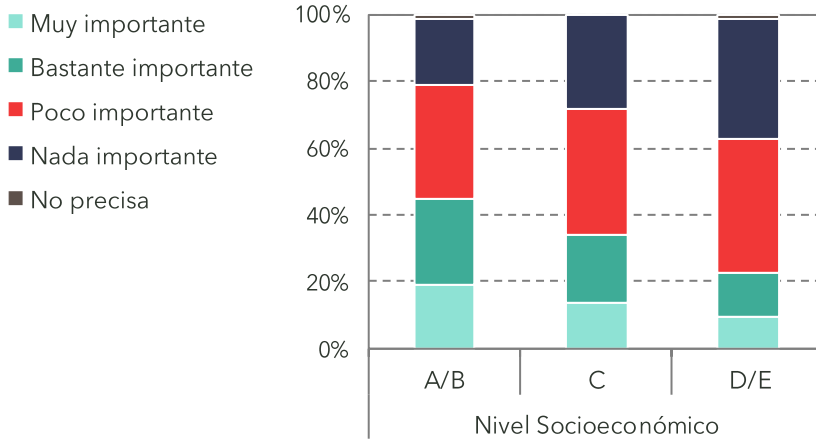


	Ámbito		
	Lima-Callao	Interior Urbano	Interior Rural
Muy importante	16.4	9.8	10.8
Bastante importante	20.2	17.3	14.4
Poco importante	35.8	39.0	41.6
Nada importante	27.4	32.9	31.5
No precisa	0.2	1.0	1.7
Total %	100.0	100.0	100.0
Base de encuestas	400	675	325

Me podría indicar, por favor, ¿Qué tan importante es en su vida la política?



Según Nivel Socioeconómico, Sexo y Grupo de Edad



	Nivel Socioeconómico			Sexo		Grupo de edad		
	A/B	C	D/E	Hombre	Mujer	18 a 29	30 a 44	45 a más
Muy importante	19.1	13.7	9.2	13.1	11.5	14.5	13.3	9.9
Bastante importante	25.9	20.1	13.6	18.3	17.3	26.2	16.6	12.4
Poco importante	33.7	38.1	40.0	39.7	37.1	40.2	37.1	38.0
Nada importante	20.2	28.2	35.8	28.1	33.2	18.4	32.1	38.7
No precisa	1.1	-	1.4	0.7	1.0	0.6	0.9	1.0
Total %	100.0	100.0	100.0	100.0	100.0	100.0	100.0	100.0
Base de encuestas	192	443	765	702	698	436	444	520

EL LUGAR DE LA FAMILIA EN LA VIDA COTIDIANA DE LOS PERUANOS Y PERUANAS



La familia se mantiene, en 2018, como un espacio de socialización central para una amplia mayoría de la población peruana; sin importar el sexo, la edad, el área de residencia ni el nivel socioeconómico –que muestran muy pocas variaciones–, el 99.6% de los peruanos y peruanas ven a la familia como un entorno “Muy importante” (87.8%) o “Bastante importante” (11.8%) en su vida cotidiana. El bienestar y la realización personal asociados al ser parte de un hogar, las preocupaciones domésticas relacionadas al cuidado y a la educación de los hijos, el acompañamiento y el cuidado de las personas mayores de edad, y la satisfacción de las necesidades básicas en torno a la alimentación, la vivienda o la salud, manifiestan la centralidad de la familia en la vida cotidiana de los peruanos. Asimismo, las demás categorías propuestas en la encuesta, como el trabajo y la religión, que son espacios asociados a lo colectivo y en gran parte a lo familiar –muchas empresas y micro empresas en el país se gestionan en un marco familiar y la práctica religiosa se realiza mayormente a través de rutinas familiares–, muestran un nivel de importancia también muy elevado en las respuestas: un 96% en el caso del trabajo y un 79% en el caso de la religión–. Del mismo modo, la categoría “tiempo libre”, que se refiere a la práctica de actividades deportivas, recreativas o culturales, realizadas principalmente con miembros de la familia, se coloca en un nivel intermedio elevado –un 76.5% de los peruanos lo ven como “Bastante importante” o “Muy importante”–. Por el contrario, los espacios de socialización netamente colectivos y exteriores a la familia, como los amigos y la política, se ubican en niveles de importancia bajos –apenas el 50% para el primero y un 30% para el segundo–.

Si el detalle de los resultados según nivel socioeconómico, sexo y grupo de edad, no muestran tendencias llamativas, cabe mencionar que el trabajo y la religión constituyen aspectos de la vida cotidiana muy importantes en el interior rural del país –en detrimento del tiempo libre, los amigos y la política–. La religión es más importante entre la población femenina y en los grupos de edad más avanzada, y el tiempo libre es más importante en las zonas urbanas y entre los niveles socioeconómicos A, B y C. Se podría esperar que los amigos sean más importantes entre el grupo de edades correspondientes a la juventud –entre los 18 y 30 años–, considerando que el peso del grupo de pares suele caracterizar esta etapa de la vida. Sin embargo, los resultados no indican tal tendencia –sólo el 18.2% del grupo entre los 18 y 30 años los consideran como “Muy importante”, contra el 16.4% de los de 30 a 44 años, y el 16.5% de los de 45 años a más–. Por otro lado, la política es más importante entre el grupo de 18 a 30 años –40.7% la ven como “Bastante importante” o “Muy importante” –, que entre el grupo de 30 a 44



**ROBIN
CAVAGNOUD**

Doctor en Estudios de las Sociedades Latinoamericanas por el IHEAL, Université de la Sorbonne Nouvelle - París III. Profesor Asociado del Departamento de Ciencias Sociales de la PUCP. Miembro del Grupo de Investigación Edades de la Vida y Educación de la PUCP (EVE).

años (29.9%), o de los 45 años a más (22.3%). Sin embargo, se trata de niveles relativamente bajos si se interpretan en comparación con la religión.

Sobre el período de 1996 a 2018, se observa que el nivel considerado como “Muy importante” de la familia en la vida cotidiana de los peruanos, muestra un efecto de “recuperación” a fines de los años 2010 con respecto a los años 1990. A partir de un nivel de 87.4% en 1996, éste disminuyó significativamente en los años 2000 –82.4% en 2002 y 81,4% en 2006–, antes de mostrar un alza en los años 2010 –85.3% en 2012 y 87.8% en 2018–. Esta realidad factual indica la predominancia de un régimen familiarista en el Perú, con rasgos conservadores –la religión se mantiene en los niveles “Muy importante” y “Bastante importante”, ubicados alrededor del 80% de los encuestados durante todo el periodo 1996-2018– y un involucramiento con las esferas social y política, es decir con cuestiones colectivas exteriores a la familia, que tiende a debilitarse a lo largo del mismo período –el nivel “Muy importante” de los amigos en la vida cotidiana de los peruanos disminuyó de 21.9% a 17,1% y el de la política de 53.3% a 44.6%–. Estos resultados motivan una puesta en perspectiva de la crisis social, económica y política que atraviesa el Perú en los últimos años, como factor de repliegue en la unidad familiar. Los estudios de población y sobre la familia tienen ahí una hipótesis de investigación muy relevante a la cual contestar a corto, mediano y largo plazo.

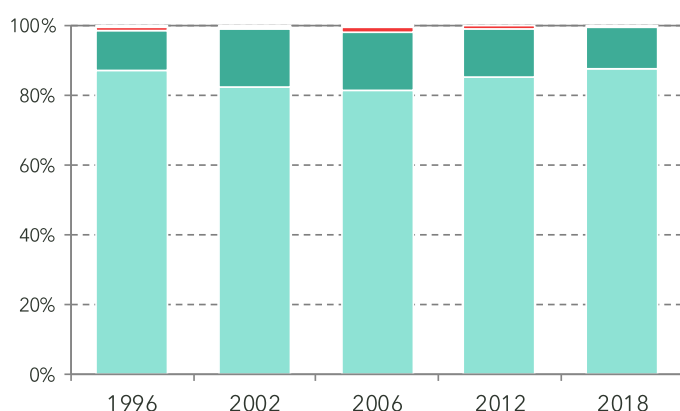
8 EVOLUCIÓN DE LA IMPORTANCIA DE DIVERSOS 8 ÁMBITOS DE LA VIDA EN EL PERÚ 1996-2018

Me podría indicar, por favor, ¿Qué tan importante es en su vida...?



1.1 La familia

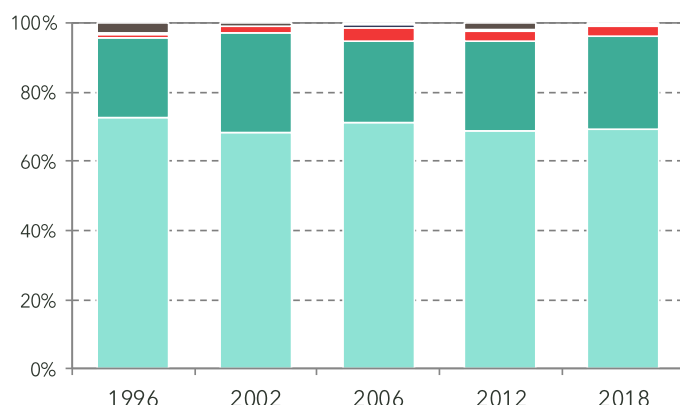
■ Muy importante
 ■ Bastante importante
 ■ Poco importante
■ Nada importante
 ■ No precisa



	1996	2002	2006	2012	2018
Muy importante	87.4	82.4	81.4	85.3	87.8
Bastante importante	11.1	16.7	16.7	14.1	11.8
Poco importante	1.2	0.7	1.7	0.7	0.4
Nada importante	-	0.1	0.1	-	-
No precisa	0.2	0.1	0.1	-	-
Total %	100.0	100.0	100.0	100.0	100.0
Nº de Casos	1,211	1,501	1,500	1,210	1,400

1.2 El trabajo

■ Muy importante
 ■ Bastante importante
 ■ Poco importante
■ Nada importante
 ■ No precisa



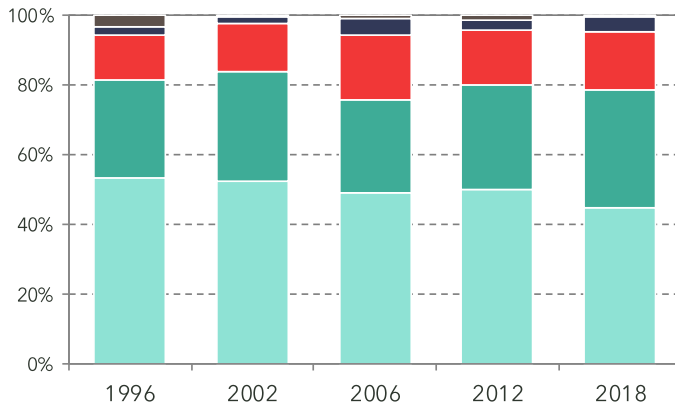
	1996	2002	2006	2012	2018
Muy importante	72.8	68.2	71.2	69.1	69.2
Bastante importante	22.8	29.2	23.5	25.6	26.8
Poco importante	1.2	1.9	3.9	3.2	3.3
Nada importante	0.5	-	0.8	0.6	0.3
No precisa	2.7	0.7	0.6	1.6	0.4
Total %	100.0	100.0	100.0	100.0	100.0
Nº de Casos	1,211	1,501	1,500	1,210	1,400

Me podría indicar, por favor, ¿Qué tan importante es en su vida...?



1.3 La religión

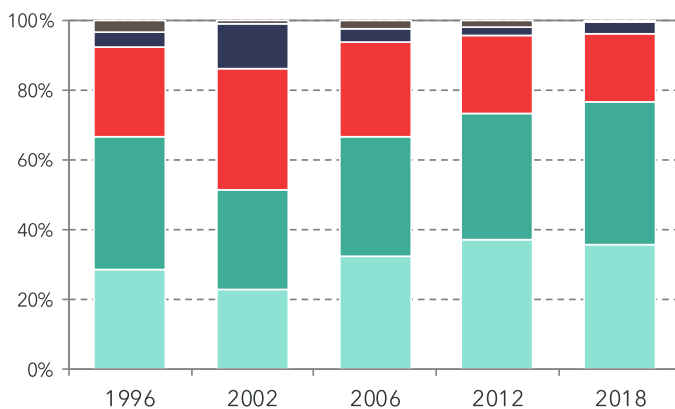
■ Muy importante
 ■ Bastante importante
 ■ Poco importante
■ Nada importante
 ■ No precisa



	1996	2002	2006	2012	2018
Muy importante	53.3	52.5	49.1	49.9	44.6
Bastante importante	28.4	31.4	26.5	30.3	34.1
Poco importante	12.9	13.9	18.7	15.7	16.8
Nada importante	2.2	2.1	4.7	2.8	4.3
No precisa	3.2	0.1	1.0	1.2	0.3
Total %	100.0	100.0	100.0	100.0	100.0
N° de Casos	1,211	1,501	1,500	1,210	1,400

1.4 El tiempo libre

■ Muy importante
 ■ Bastante importante
 ■ Poco importante
■ Nada importante
 ■ No precisa



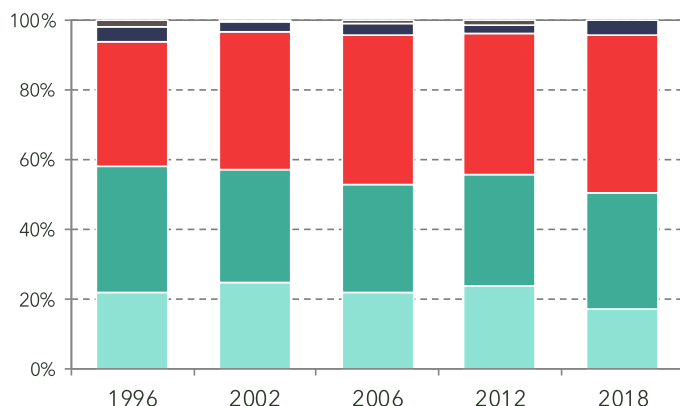
	1996	2002	2006	2012	2018
Muy importante	28.5	22.8	32.3	37.0	35.5
Bastante importante	38.0	28.4	34.5	36.4	41.0
Poco importante	25.9	35.2	27.1	22.5	19.9
Nada importante	4.3	12.8	4.0	2.5	3.1
No precisa	3.3	0.7	2.1	1.6	0.4
Total %	100.0	100.0	100.0	100.0	100.0
N° de Casos	1,211	1,501	1,500	1,210	1,400

Me podría indicar, por favor, ¿Qué tan importante es en su vida...?



1.5 Los amigos

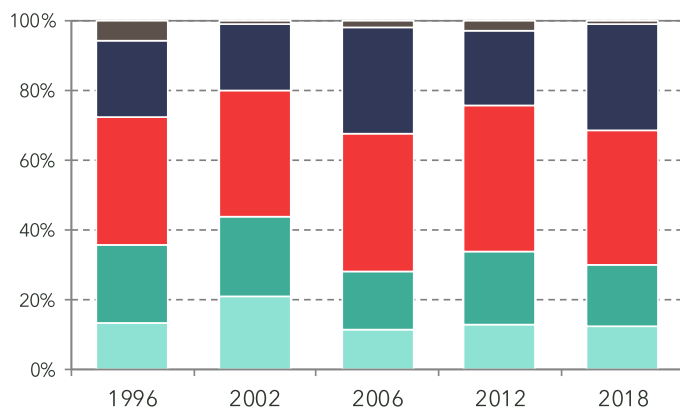
■ Muy importante
 ■ Bastante importante
 ■ Poco importante
■ Nada importante
 ■ No precisa



	1996	2002	2006	2012	2018
Muy importante	21.9	24.6	21.9	23.5	17.1
Bastante importante	36.3	32.6	30.7	32.4	33.2
Poco importante	35.8	39.7	43.4	40.4	45.5
Nada importante	4.1	2.9	3.3	2.6	4.2
No precisa	2.0	0.3	0.7	1.1	-
Total %	100.0	100.0	100.0	100.0	100.0
Nº de Casos	1,211	1,501	1,500	1,210	1,400

1.6 La política

■ Muy importante
 ■ Bastante importante
 ■ Poco importante
■ Nada importante
 ■ No precisa



	1996	2002	2006	2012	2018
Muy importante	13.1	20.6	11.0	12.7	12.3
Bastante importante	22.7	23.1	17.0	21.2	17.7
Poco importante	36.4	36.6	39.8	42.0	38.4
Nada importante	22.1	19.0	30.3	21.5	30.7
No precisa	5.6	0.7	1.9	2.6	0.8
Total %	100.0	100.0	100.0	100.0	100.0
Nº de Casos	1,211	1,501	1,500	1,210	1,400

FICHA TÉCNICA 2018

	Encuesta Nacional Urbano Rural realizada por el Instituto de Opinión Pública de la Pontificia Universidad Católica del Perú.
UNIVERSO	Hombres y mujeres de nacionalidad peruana, de 18 años o más.
NIVEL DE REPRESENTATIVIDAD	Las provincias donde se realizaron las entrevistas concentran aproximadamente el 65% de la población nacional de 18 o más años del Perú.
SISTEMA DE MUESTREO	Semiprobabilístico polietápico.
MUESTRA	1,400 personas entrevistadas.
MARGEN DE ERROR	±2,62% con un nivel de confianza del 95%, asumiendo 50%-50% de heterogeneidad, bajo el supuesto de muestreo aleatorio simple.
FECHAS DE APLICACIÓN	Del 15 de agosto al 9 de setiembre del 2018.

EQUIPO IOP

Pluvia Astete, Néstor Arzapalo, Jackeline Benavente, Sabina Cabrera, Manuel Cañas, Magda Carrera, Sergio Chávez, César Cosíos, Gonzalo Gamboa, Alice López, Vania Martínez, Ledda Narváez, Jan Marc Rottenbacher y Meir Tintaya.