

ESTADO DE LA OPINIÓN PÚBLICA

DIRECTOR EJECUTIVO
Fernando Tuesta Soldevilla

Edwin Cohaila
Lilia Condorhuaman
Oliver Glave
Alice López
Sandro Macassi
Vania Martínez
León Portocarrero
Eveling Salazar

INFORMES
iop@pucp.edu.pe

Teléfonos: 51.1.626-2000
Anexo 3700

Fax: 51.1.626-2908
Av. Universitaria 1801,
San Miguel, Lima - Perú.
Apartado 1761- Lima 100

Pontificia Universidad
Católica del Perú
108-REE/JNE

Encuétranos en:

<http://www.pucp.edu.pe/iop>
<http://blog.pucp.edu.pe/iop>
Facebook: iop pucp
Twitter: ioppucp
Scribd: ioppucp
Youtube: ioppucp
Videos PUCP: ioppucp
Textos PUCP: IOP

Encuesta Nacional Urbana-Rural

INTENCIÓN DE VOTO PRESIDENCIAL 2011

En esta segunda parte de nuestro primer **Estado de la Opinión Pública** del año, el Instituto de Opinión Pública (IOP) de la Pontificia Universidad católica del Perú (PUCP) continua entregando información relevante sobre el proceso electoral en curso.

Otro aspecto a considerar dentro de este proceso es la posibilidad de que se realice una segunda vuelta. Por ello, el IOP ya desde el año pasado realiza simulaciones frente a este posible contexto.

En este sondeo nacional urbano-rural encontramos que por primera vez Alejandro Toledo aparece superando a Castañeda, siendo la diferencia a su favor mayor, si esta simulación se hace con Keiko Fujimori y (mayor diferencia aún) si se hace con Ollanta Humala.

Keiko Fujimori le ganaría sólo al candidato de Gana Perú, mientras que Luis Castañeda, frente a la supuesta segunda vuelta, le ganaría además de a Keiko, también a Ollanta Humala, siendo este último el único candidato que no le ganaría a nadie.

Además de encontrar todas estas cifras, podrá usted informarse acerca de cuáles son las percepciones que tiene la población sobre de los candidatos presidenciales, sobre sus capacidades para enfrentar problemas puntuales que afronta el país, así como saber a cuál de estos se le vincula con la democracia o el autoritarismo, su afinidad al modelo económico, y más.

También podrá encontrar aquí cuál es el nivel de satisfacción de la democracia, cómo esta cifra ha ido variado en el tiempo, cuáles son los principales problemas que tiene el país, así como opiniones acerca de cómo debería ser el próximo gobierno y qué tipo de medidas políticas y económicas debería de tomar y seguir.

INTENCIÓN DE VOTO EN SEGUNDA VUELTA

Pensando en una hipotética segunda vuelta entre los siguientes posibles candidatos, ¿por cuál se decidiría? - Serie nacional

ESCENARIOS	Febrero 2011
¿Ollanta Humala o Keiko Fujimori?	
Keiko Fujimori	46
Ollanta Humala	27
No precisa	27
¿Luis Castañeda o Keiko Fujimori?	
Luis Castañeda	47
Keiko Fujimori	36
No precisa	18
¿Keiko Fujimori o Alejandro Toledo?	
Alejandro Toledo	53
Keiko Fujimori	32
No precisa	15
¿Luis Castañeda o Ollanta Humala?	
Luis Castañeda	56
Ollanta Humala	23
No precisa	21
¿Luis Castañeda o Alejandro Toledo?	
Alejandro Toledo	47
Luis Castañeda	38
No precisa	14
¿Ollanta Humala o Alejandro Toledo?	
Alejandro Toledo	59
Ollanta Humala	20
No precisa	21
Total %	100
Base de entrevistas ponderada	1570

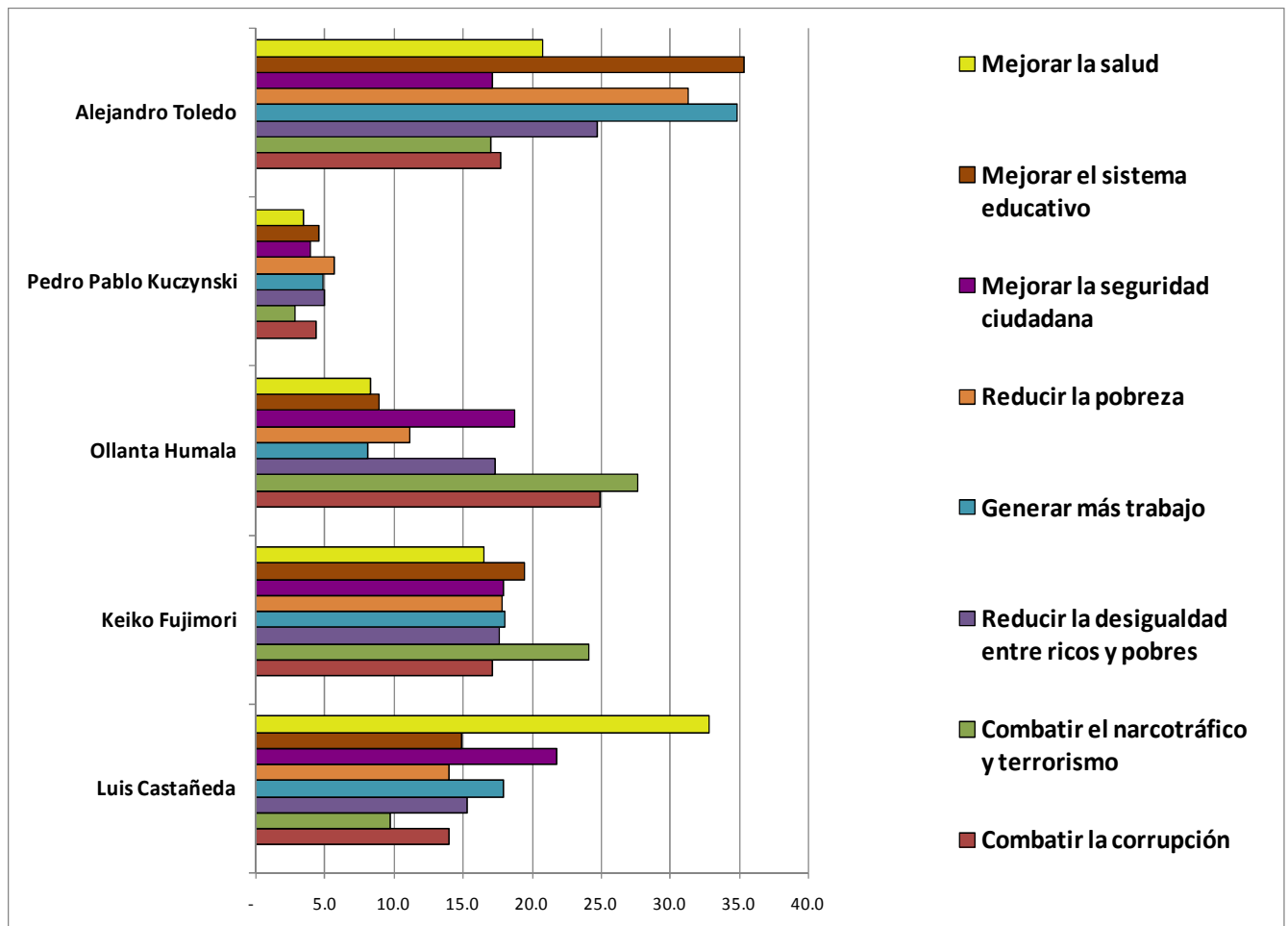
Resumen de simulación de segunda vuelta - Febrero - Nacional

Candidato (a)	Le gana a...
Alejandro Toledo	Luis Castañeda, Keiko Fujimori y Ollanta Humala
Luis Castañeda	Keiko Fujimori y Ollanta Humala
Keiko Fujimori	Ollanta Humala
Ollanta Humala	No le gana a nadie

Año VI / Febrero de 2011

Independientemente de sus preferencias políticas, ¿cuál de los siguientes candidatos considera usted que está más capacitado(a) para...?

RESPUESTAS	Luis Castañeda	Keiko Fujimori	Ollanta Humala	Pedro Pablo Kuczynski	Alejandro Toledo	Ninguno	No precisa
Combatir la corrupción	14.0	17.1	25.0	4.4	17.7	15.6	6.3
Combatir el narcotráfico y terrorismo	9.7	24.1	27.7	2.9	17.0	11.3	7.4
Reducir la desigualdad entre ricos y pobres	15.3	17.7	17.3	4.9	24.7	11.9	8.2
Generar más trabajo	17.9	18.1	8.1	4.8	34.8	8.1	8.1
Reducir la pobreza	13.9	17.8	11.1	5.7	31.3	12.0	8.1
Mejorar la seguridad ciudadana	21.8	17.9	18.8	4.0	17.1	10.8	9.6
Mejorar el sistema educativo	14.8	19.4	8.9	4.5	35.3	8.6	8.4
Mejorar la salud	32.8	16.5	8.3	3.4	20.7	9.2	9.1



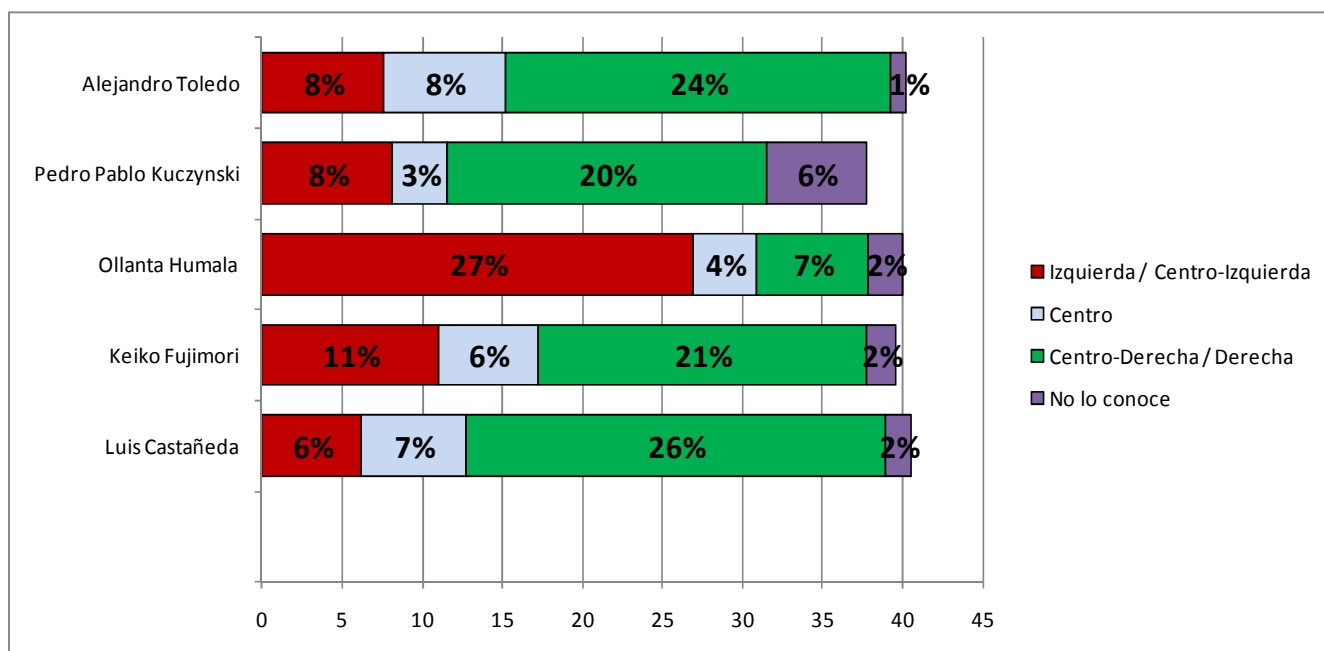
Año VI / Febrero de 2011

En política, la gente habla a menudo de la “izquierda” y la “derecha”. ¿usted ha oído esos términos?

RESPUESTAS	Total %	ÁMBITO			DOMINIO				
		Lima-Callao	Interior Urbano	Interior Rural	Lima-Callao	Norte	Sur	Centro	Oriente
Sí	44.2	55.0	43.6	25.9	55.0	32.0	37.8	46.6	52.2
No	52.4	44.2	54.3	63.0	44.2	61.9	58.3	48.7	43.6
No precisa	3.4	0.8	2.1	11.1	0.8	6.1	3.9	4.7	4.2
Total%	100.0	100.0	100.0	100.0	100.0	100.0	100.0	100.0	100.0
Base de entrevistas ponderada	1570	561	702	307	561	414	325	134	110

Usando una escala, donde 0 (cero) significa IZQUIERDA y 10 significa DERECHA, ¿dónde ubicaría a...?

RESPUESTAS	Izquierda / Centro-Izquierda	Centro	Centro-Derecha / Derecha	No lo conoce	No aplica	No precisa	Total %
Luis Castañeda	6	7	26	2	56	4	100
Keiko Fujimori	11	6	21	2	56	5	100
Ollanta Humala	27	4	7	2	56	4	100
Pedro Pablo Kuczynski	8	3	20	6	56	7	100
Alejandro Toledo	8	8	24	1	56	4	100



Año VI / Febrero de 2011

Ahora quisiéramos evaluar su opinión respecto de algunos líderes políticos nacionales. Usando esta escala, donde 1 significa “CERCANO A LOS RICOS” y 5 significa “CERCANO A LOS POBRES”, ¿en qué punto ubicaría a usted a...?

RESPUESTAS	1=Cercano a los ricos	2	3	4	5=Cercano a los pobres	No lo conoce lo suficiente	No precisa
Luis Castañeda	19	12	25	13	17	3	11
Keiko Fujimori	19	14	20	12	22	3	10
Ollanta Humala	14	12	19	15	21	5	14
Pedro Pablo Kuczynski	27	14	12	8	8	14	18
Alejandro Toledo	15	12	22	16	23	2	10

Y ahora, usando una escala parecida, pero donde 1 significa “AUTORITARIO” y 5 significa “DEMOCRÁTICO”, ¿en qué punto ubicaría a usted a...?

RESPUESTAS	1=Autoritario	2	3	4	5=Democrático	No lo conoce lo suficiente	No precisa
Luis Castañeda	11	9	19	16	27	5	13
Keiko Fujimori	16	13	18	13	22	4	13
Ollanta Humala	37	15	12	8	11	4	12
Pedro Pablo Kuczynski	13	9	19	11	12	16	18
Alejandro Toledo	11	6	21	18	28	3	12

Y ahora, usando una escala parecida pero donde 1 significa “LA ECONOMÍA DEBERÍA ORIENTARSE A UNA MAYOR PRIVATIZACIÓN” y 5 significa “LA ECONOMÍA DEBERÍA ORIENTARSE A UNA MAYOR INTERVENCIÓN DEL ESTADO”,

¿en qué punto ubicaría a usted a...?

RESPUESTAS	1= La economía debería orientarse a una mayor privatización	2	3	4	5= La economía debería orientarse a una mayor intervención del Estado	No lo conoce lo suficiente	No precisa
Luis Castañeda	15	14	18	13	16	5	20
Keiko Fujimori	16	15	17	13	15	4	21
Ollanta Humala	14	10	12	14	24	5	21
Pedro Pablo Kuczynski	18	13	16	8	6	13	25
Alejandro Toledo	14	11	20	14	18	3	20

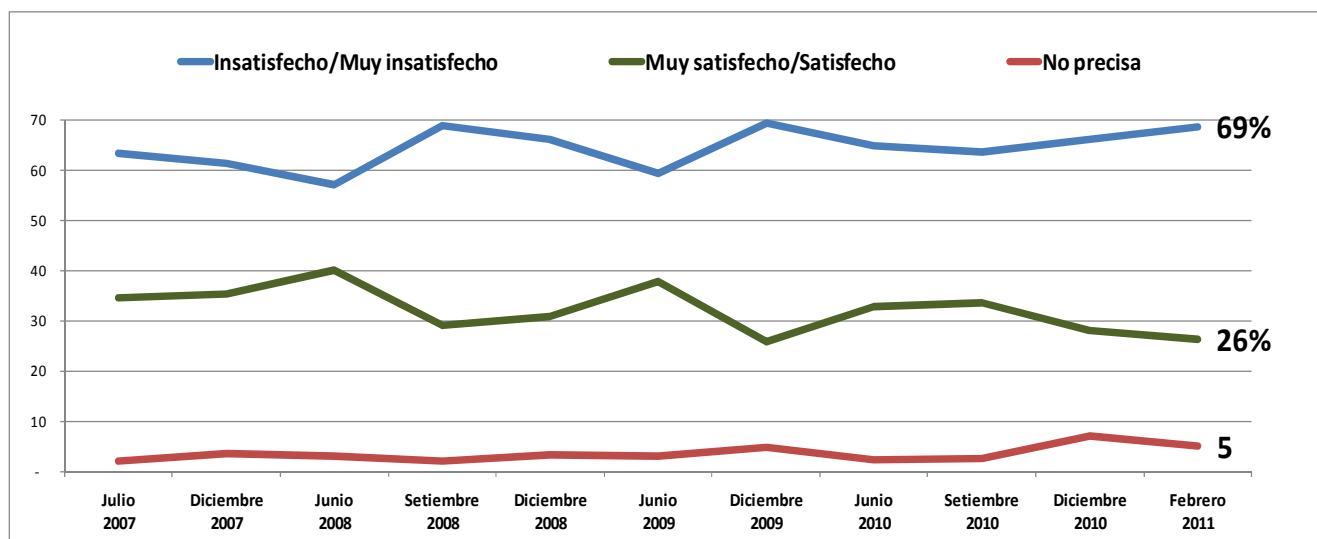
Año VI / Febrero de 2011

SATISFACCIÓN DE LA DEMOCRACÍA

En general, ¿qué tan satisfecho está usted con el funcionamiento de la democracia en el Perú: muy satisfecho, satisfecho, insatisfecho o muy insatisfecho?

RESPUESTAS	Total %	ÁMBITO			DOMINIO				
		Lima-Callao	Interior Urbano	Interior Rural	Lima-Callao	Norte	Sur	Centro	Oriente
Muy satisfecho / Satisfecho	26.3	33.9	21.8	22.7	33.9	20.6	19.3	23.6	35.0
Insatisfecho / Muy insatisfecho	68.7	63.0	73.9	67.2	63.0	72.7	76.7	71.0	55.2
No precisa	5.0	3.1	4.2	10.1	3.1	6.7	4.1	5.4	9.8
Total%	100.0	100.0	100.0	100.0	100.0	100.0	100.0	100.0	100.0
Base de entrevistas ponderada	1570	561	702	307	561	427	338	134	110

Serie



Si las elecciones presidenciales fueran mañana, ¿por quién votaría usted?

RESPUESTAS	Total %	En general, ¿qué tan satisfecho está usted con el funcionamiento de la democracia en el Perú?		
		Muy satisfecho / Satisfecho	Insatisfecho / Muy insatisfecho	No precisa
Alejandro Toledo Perú Posible	28.6	30.9	27.6	30.9
Keiko Fujimori Fuerza 2011	20.3	18.1	21.3	18.4
Luis Castañeda Solidaridad Nacional	17.5	22.7	16.3	6.3
Ollanta Humala Gana Perú	12.0	6.5	14.1	11.4
Pedro Pablo Kuczynski Alianza por el gran cambio	3.6	4.8	3.4	1.4
Otros	1.0	0.9	0.8	2.6
Blanco/Viciado	5.9	3.4	6.9	4.7
No sabe / no responde	11.2	12.6	9.7	24.4
Total%	100	100	100	100
Base de entrevistas ponderada	1570	413	1079	78

Año VI / Febrero de 2011

PRINCIPALES PROBLEMAS DEL PAÍS

¿Cuáles considera usted son los principales problemas del país? - Por dominio

Respuestas Múltiples - Con cartilla

RESPUESTAS	Total %	DOMINIO				
		Lima-Callao	Norte	Sur	Centro	Oriente
La corrupción	55.2	55.7	50.3	56.8	58.0	63.9
La delincuencia e inseguridad	34.4	40.2	36.0	28.4	24.0	30.0
La pobreza	30.2	20.6	40.5	32.2	27.7	36.4
El desempleo	23.5	22.0	31.9	21.9	14.6	14.1
El terrorismo	11.4	8.0	13.9	10.4	15.6	17.7
El narcotráfico	10.0	11.2	9.2	9.2	12.4	6.6
La calidad de la educación pública	8.2	11.9	5.9	6.9	9.1	1.0
La mala administración de justicia	7.5	9.6	4.7	7.8	7.6	7.3
La desigualdad entre ricos y pobres	7.4	7.1	4.5	9.2	14.4	5.5
El servicio público de salud	2.4	2.9	1.5	1.8	4.7	2.8
Otro	0.4	0.6	0.2	0.6	-	-
No sabe / no responde	1.5	1.3	-	3.4	0.8	3.4
Total	100.0	100.0	100.0	100.0	100.0	100.0
Base de entrevistas ponderada	1570	561	427	338	134	110

¿Cuáles considera usted son los principales problemas del país? - Por ámbito

Respuestas Múltiples - Con cartilla

RESPUESTAS	Total %	AMBITO		
		Lima-Callao	Interior Urbano	Interior Rural
La corrupción	55.2	55.7	57.5	49.2
La delincuencia e inseguridad	34.4	40.2	33.7	25.5
La pobreza	30.2	20.6	32.3	43.1
El desempleo	23.5	22.0	24.5	23.8
El terrorismo	11.4	8.0	11.4	17.7
El narcotráfico	10.0	11.2	9.3	9.4
La calidad de la educación pública	8.2	11.9	6.3	5.8
La mala administración de justicia	7.5	9.6	6.9	5.3
La desigualdad entre ricos y pobres	7.4	7.1	7.2	8.3
El servicio público de salud	2.4	2.9	2.1	2.4
Otro	0.4	0.6	0.4	-
No sabe / no responde	1.5	1.3	1.6	1.6
Total	100.0	100.0	100.0	100.0
Base de entrevistas ponderada	1570	561	702	307

Año VI / Febrero de 2011

**¿Cuáles considera usted son los principales problemas del país?
Respuestas múltiples - Con cartilla**

RESPUESTAS	Total %	Si las elecciones presidenciales fueran mañana, ¿por quién votaría usted?							
		Alejandro Toledo	Keiko Fujimori	Luis Castañeda	Ollanta Humala	Pedro Pablo Kuczynski	Otros	Blanco/Viciado	No precisa
La corrupción	55.2	57.2	52.5	53.2	62.9	73.4	56.4	56.1	43.7
La delincuencia e inseguridad	34.4	34.1	33.5	42.3	27.9	34.6	5.7	33.6	34.2
La pobreza	30.2	30.4	33.0	25.2	33.3	17.6	42.5	26.1	34.6
El desempleo	23.5	23.2	25.5	24.3	22.9	19.1	44.7	21.1	20.8
El terrorismo	11.4	12.9	14.5	9.3	8.4	6.7	7.2	10.8	10.8
El narcotráfico	10.0	8.3	11.1	12.5	8.2	4.4	21.6	6.6	13.1
La calidad de la educación pública	8.2	7.4	5.9	9.4	9.4	14.1	-	8.2	10.0
La mala administración de justicia	7.5	8.5	4.6	7.7	5.9	16.7	21.9	10.4	6.3
La desigualdad entre ricos y pobres	7.4	6.7	7.7	6.3	11.8	7.1	-	7.4	6.2
El servicio público de salud	2.4	2.9	2.2	1.1	2.0	3.3	-	4.2	3.2
Otro	0.4	0.4	0.6	0.7	-	-	-	1.0	-
No sabe / no responde	1.5	0.8	0.9	0.7	0.5	1.4	-	6.1	4.5
Base de entrevistas ponderada	1570	449	318	274	188	57	14	92	176

**¿Cuáles considera usted son los principales problemas del país?
Respuestas Múltiples - Con cartilla**

RESPUESTAS	Total %	AUTOUBICACIÓN IZQUIERDA-DERECHA				
		Izquierda / Centro-Izquierda	Centro	Derecha / Centro-Derecha	No aplica	No precisa
La corrupción	55.2	69.0	67.4	57.2	49.4	45.6
La delincuencia e inseguridad	34.4	27.4	39.3	36.8	33.5	40.5
La pobreza	30.2	25.4	21.5	17.6	37.4	24.9
El desempleo	23.5	15.7	18.0	20.0	27.7	17.8
El terrorismo	11.4	6.5	6.8	8.5	13.9	20.2
El narcotráfico	10.0	10.7	9.4	13.9	8.6	16.3
La calidad de la educación pública	8.2	14.7	11.8	12.8	5.0	2.1
La mala administración de justicia	7.5	8.9	10.6	10.6	5.7	5.9
La desigualdad entre ricos y pobres	7.4	10.1	6.4	9.2	6.5	8.2
El servicio público de salud	2.4	2.8	0.4	3.6	2.3	5.7
Otro	0.4	-	0.9	0.8	0.3	-
No sabe / no responde	1.5	0.5	1.2	1.4	1.8	2.0
Base de entrevistas ponderada	1570	166	227	254	876	48

Año VI / Febrero de 2011

POLÍTICA, ECONOMÍA E INTENCIÓN DE VOTO

En relación con la política económica que ha seguido el actual gobierno, a su juicio, el gobierno que se elija el 2011 debería ...

RESPUESTAS	Total %	ÁMBITO			DOMINIO				
		Lima-Callao	Interior Urbano	Interior Rural	Lima-Callao	Norte	Sur	Centro	Oriente
Mantener la orientación de la política económica del actual gobierno	12.9	17.4	10.7	9.7	17.4	12.5	10.6	7.6	5.4
Realizar reformas parciales en la orientación de la política económica	39.7	45.6	36.8	35.6	45.6	40.3	31.1	32.6	42.4
Debe cambiar de manera radical la política económica	38.0	31.7	43.2	37.6	31.7	41.1	44.3	39.4	36.8
No precisa	9.4	5.3	9.3	17.0	5.3	6.1	14.0	20.4	15.4
Total%	100.0	100.0	100.0	100.0	100.0	100.0	100.0	100.0	100.0
Base de entrevistas ponderada	1570	561	702	307	561	427	338	134	110

Si las elecciones presidenciales fueran mañana, ¿por quién votaría usted?

RESPUESTAS	Total %	En relación con la política económica que ha seguido el actual gobierno, a su juicio, el gobierno que se elija el 2011 debería ...			
		Mantener la orientación de la política económica del actual gobierno	Realizar reformas parciales en la orientación de la política económica	Debe cambiar de manera radical la política económica	No precisa
Alejandro Toledo Perú Posible	28.6	28.5	30.9	27.4	24.2
Keiko Fujimori Fuerza 2011	20.3	21.7	19.8	19.7	22.9
Luis Castañeda Solidaridad Nacional	17.5	23.1	18.0	16.7	10.7
Ollanta Humala Gana Perú	12.0	6.6	10.5	15.6	10.8
Pedro Pablo Kuczynski Alianza por el gran cambio	3.6	9.4	3.4	2.6	0.6
Otros	1.0	1.5	0.7	1.0	0.7
Blanco/Viciado	5.9	2.8	5.1	7.1	8.3
No sabe / no responde	11.2	6.4	11.6	9.9	21.8
Total%	100	100	100	100	100
Base de entrevistas ponderada	1570	203	623	597	147

Año VI / Febrero de 2011

¿Cree usted que nuestra sociedad debe mejorarse (1) a través de cambios radicales, (2) paulatinamente a través de reformas, o (3) deben evitarse los cambios para preservar la estabilidad?

RESPUESTAS	Total %	ÁMBITO			DOMINIO				
		Lima-Callao	Interior Urbano	Interior Rural	Lima-Callao	Norte	Sur	Centro	Oriente
A través de cambios radicales	30.8	26.6	34.9	29.1	26.6	37.4	26.6	41.2	26.5
Paulatinamente a través de reformas	49.0	58.1	45.5	40.5	58.1	49.3	38.9	34.2	51.0
Deben evitarse los cambios para preservar la estabilidad	11.2	10.9	10.4	14.0	10.9	6.7	19.0	8.6	10.5
No precisa	9.0	4.5	9.3	16.4	4.5	6.6	15.5	16.1	12.1
Total%	100.0	100.0	100.0	100.0	100.0	100.0	100.0	100.0	100.0
Base de entrevistas ponderada	1570	561	702	307	561	427	338	134	110

Si las elecciones presidenciales fueran mañana, ¿por quién votaría usted?

RESPUESTAS	Total %	¿Cree usted que nuestra sociedad debe mejorarse...			
		A través de cambios radicales	Paulatinamente a través de reformas	Deben evitarse los cambios para preservar la estabilidad	No precisa
Alejandro Toledo Perú Posible	28.6	26.4	30.8	31.2	20.9
Keiko Fujimori Fuerza 2011	20.3	20.5	19.9	19.2	22.8
Luis Castañeda Solidaridad Nacional	17.5	18.7	17.8	20.5	7.6
Ollanta Humala Gana Perú	12.0	15.8	10.6	7.8	11.8
Pedro Pablo Kuczynski Alianza por el gran cambio	3.6	1.8	5.0	3.3	2.7
Otros	1.0	0.6	1.1	1.2	-
Blanco/Viciado	5.9	5.8	4.6	4.5	14.8
No sabe / no responde	11.2	10.3	10.1	12.4	19.3
Total%	100	100	100	100	100
Base de entrevistas ponderada	1570	483	770	177	141

FICHA TÉCNICA

- Título del estudio: Encuesta de Opinión Enero-Febrero 2011
- Objetivos del Estudio: Intención de voto elecciones presidenciales 2011.
- Encuestadora: Pontificia Universidad Católica del Perú
- N° de registro: 0108-REE/JNE
- Universo o población objetivo: Hombres y mujeres de 18 años o más, habitantes de 19 regiones del país (ver detalle de provincias en lista adjunta).
- Tamaño de la muestra: 1.570 personas entrevistadas.
- Error y nivel de confianza estimados: $\pm 2,47\%$ con un nivel de confianza del 95%, asumiendo 50%-50% de heterogeneidad, bajo el supuesto de muestreo aleatorio simple.
- Cobertura: 131 distritos en 32 provincias pertenecientes a 19 regiones del país.
- Nivel de representatividad: Las provincias donde se realizaron las entrevistas concentran aproximadamente el [66.4%](#) de la población nacional de 18 o más años en el Perú.
- Procedimiento de muestreo: Se realizó una muestra probabilística polietápica de conglomerados, estratificada según región y ámbito rural y urbano. En cada estrato se seleccionó una muestra simple al azar de manzanas por computadora, posteriormente se realizó una muestra sistemática de viviendas en cada manzana seleccionada y se aplicaron cuotas de sexo y edad para la selección de personas al interior de las viviendas. En zonas urbanas, en una primera etapa se hará una selección por computadora de manzanas; en la segunda etapa se realizó una selección de viviendas mediante muestreo sistemático. En zonas rurales se realizó una selección aleatoria de centros poblados con menos de 200 viviendas, ubicados a proximidad de carreteras en un radio no mayor a un día de distancia (ida y vuelta) de las ciudades principales o capitales de las provincias seleccionadas. Posteriormente en cada centro poblado escogido se realizó una selección de viviendas mediante el método de rutas aleatorias. Dentro de Lima se estratificó la muestra de acuerdo con grandes zonas de la ciudad (cono norte, cono este, cono sur, centro, cono oeste-suroeste).

Año VI / Febrero de 2011

• Etapas de muestreo

Etapa	Ámbito	Unidades	Procedimientos														
Primera	Lima-Callao	Manzanas	<p>Se seleccionan por computadora las manzanas que han sido codificadas por el INEI en la cartografía digital 2007 de Lima y Callao. De antemano se determinó la distribución de manzanas a seleccionar por estratos zonales de Lima: Lima antigua, Lima sur, Lima norte, Lima este, Lima moderna.</p> <table border="1"> <thead> <tr> <th>Estratos zonales</th> <th>Distritos</th> </tr> </thead> <tbody> <tr> <td>Lima Antigua</td> <td>Lima, Breña, La Victoria, Rímac, San Luis</td> </tr> <tr> <td>Lima Moderna</td> <td>Barranco, Jesús María, La Molina, Lince, Magdalena del Mar, Pueblo Libre, Miraflores, San Borja, San Isidro, San Miguel, Santiago de Surco, Surquillo</td> </tr> <tr> <td>Lima Norte</td> <td>Santa Rosa, Ancón, Carabaylo, Comas, Independencia, Los Olivos, Puente Piedra, San Martín de Porres</td> </tr> <tr> <td>Lima Este</td> <td>Cieneguilla, Ate, Chaclacayo, El Agustino, Lurigancho, San Juan de Lurigancho, Santa Anita</td> </tr> <tr> <td>Lima Sur</td> <td>Chorrillos, San Juan de Miraflores, Villa El Salvador, Villa María del Triunfo</td> </tr> <tr> <td>Callao</td> <td>Callao, Bellavista, Carmen de la Legua, La Perla, La Punta, Ventanilla</td> </tr> </tbody> </table> <p>En cada manzana o unidad de muestreo primaria seleccionada se aplicarían 8 encuestas.</p>	Estratos zonales	Distritos	Lima Antigua	Lima, Breña, La Victoria, Rímac, San Luis	Lima Moderna	Barranco, Jesús María, La Molina, Lince, Magdalena del Mar, Pueblo Libre, Miraflores, San Borja, San Isidro, San Miguel, Santiago de Surco, Surquillo	Lima Norte	Santa Rosa, Ancón, Carabaylo, Comas, Independencia, Los Olivos, Puente Piedra, San Martín de Porres	Lima Este	Cieneguilla, Ate, Chaclacayo, El Agustino, Lurigancho, San Juan de Lurigancho, Santa Anita	Lima Sur	Chorrillos, San Juan de Miraflores, Villa El Salvador, Villa María del Triunfo	Callao	Callao, Bellavista, Carmen de la Legua, La Perla, La Punta, Ventanilla
	Estratos zonales	Distritos															
	Lima Antigua	Lima, Breña, La Victoria, Rímac, San Luis															
Lima Moderna	Barranco, Jesús María, La Molina, Lince, Magdalena del Mar, Pueblo Libre, Miraflores, San Borja, San Isidro, San Miguel, Santiago de Surco, Surquillo																
Lima Norte	Santa Rosa, Ancón, Carabaylo, Comas, Independencia, Los Olivos, Puente Piedra, San Martín de Porres																
Lima Este	Cieneguilla, Ate, Chaclacayo, El Agustino, Lurigancho, San Juan de Lurigancho, Santa Anita																
Lima Sur	Chorrillos, San Juan de Miraflores, Villa El Salvador, Villa María del Triunfo																
Callao	Callao, Bellavista, Carmen de la Legua, La Perla, La Punta, Ventanilla																
Urbano	Manzanas	<p>Se seleccionan por computadora las manzanas codificadas por el INEI en la cartografía digital 2007 del casco urbano correspondiente a las 19 regiones y 32 provincias donde se realizó el estudio.</p> <p>En cada manzana o unidad de muestreo primaria seleccionada se aplicarían 5 encuestas.</p>															
Rural	CCPP	<p>Se preseleccionaron los CCPP de un marco muestral conformado por centros poblados con menos de 200 viviendas, definidos como rurales, y del tipo "anexo" o "caserío", ubicados a proximidad de carreteras en un radio no mayor a un día de distancia (ida y vuelta) de las ciudades principales o capitales de las provincias donde se realizó el estudio. La relación de centros poblados rurales se obtuvo de la cartografía del INEI 2002.</p> <p>En cada CCPP o unidad de muestreo primaria seleccionada al azar se aplicarían 5 encuestas.</p>															
Segunda	Lima-Callao	Viviendas	<p>Salto sistemático con inicio aleatorio. El recorrido de la manzana se realizó en el sentido de las agujas del reloj. En caso de rechazo, viviendas desocupadas, miembros del hogar ausentes, u otros impedimentos para realizar la encuesta, la vivienda seleccionada se reemplazó por la siguiente, hasta lograr una encuesta efectiva. Luego se continuó con el salto sistemático para seleccionar la siguiente vivienda.</p> <p>Si el encuestado no completó el número de encuestas asignado a la unidad de muestreo primaria, se continuó con la manzana contigua, en la calle paralela a la manzana de inicio.</p>														
	Interior urbano	Viviendas	<p>Salto sistemático con inicio aleatorio. El recorrido de la manzana se realizó en el sentido de las agujas del reloj. En caso de rechazo, viviendas desocupadas, miembros del hogar ausentes, u otros impedimentos para realizar la encuesta, la vivienda seleccionada se reemplazó por la siguiente, hasta lograr una encuesta efectiva. Luego se continuó con el salto sistemático para seleccionar la siguiente vivienda.</p> <p>Si el encuestado no completó el número de encuestas asignado a la unidad de muestreo primaria, se continuó con la manzana contigua, en la calle paralela a la manzana de inicio.</p>														
	Rural	Viviendas	<p>Mediante el método de rutas aleatorias.</p> <p>El recorrido se realizará siguiendo un croquis del CCPP que previamente debe dibujarse, en dicho croquis se señalarán viviendas, locales y lugares de referencia. En caso de rechazo, viviendas desocupadas, miembros del hogar ausentes, u otros impedimentos para realizar la encuesta, la vivienda seleccionada se reemplazó por la siguiente, y así sucesivamente hasta completar la cantidad planificada de encuestas, según las cuotas de sexo y edad predeterminadas. En caso de no completarse la cuota se continuará con el anexo o caserío más cercano.</p>														
Tercera	Lima-Callao	Personas	<p>Por cuotas de sexo y edad, a través de una tabla de asignación adecuada a cada estrato zonal: Lima antigua, Lima sur, Lima norte, Lima este, Lima moderna y Callao. (ver anexo 01).</p>														
	Interior urbano	Personas	<p>Por cuotas de sexo y edad asignadas aleatoriamente por computadora a cada unidad de muestreo primaria (ver anexo 02).</p>														
	Rural	Personas	<p>Por cuotas de sexo y edad asignadas aleatoriamente por computadora a cada unidad de muestreo primaria (ver anexo 02).</p>														

Año VI / Febrero de 2011

- Procedimiento de selección del entrevistado: Tanto en zonas urbanas como en zonas rurales, la selección del entrevistado se realizó mediante el método de cuotas por sexo y edad, determinadas por la distribución demográfica de la población.
- Ponderación de la muestra: Los resultados han sido ponderados en función del peso poblacional de cada departamento y zona urbano/rural según los resultados del Censo 2007, proporcionados por el INEI. En el caso de Lima Metropolitana - Callao, la ponderación además incorpora el peso de cada zona de la ciudad.
- Tasa de respuesta: Adicionalmente a las entrevistas logradas, se intentaron 5987 contactos, es decir, se logró una contactabilidad de uno a cuatro aproximadamente. Las razones de no respuesta fueron: No querían participar (23%), viviendas abandonadas (5%), viviendas inaccesibles por rejas (4%), guachimán, Miembros del hogar ausentes (39%), no cumplía criterios de selección del entrevistado (10%), estaban fuera de cuota (19%)
- Técnica de recolección de datos: Mediante entrevistas directas en las viviendas seleccionadas.
- Supervisión de campo: Se supervisó el 30% de las entrevistas realizadas.
- Fechas de aplicación: Entre el 29 de enero y el 03 de febrero del 2011.
- Financiamiento: Pontificia Universidad Católica del Perú.
- Página web: <http://www.pucp.edu.pe>
- Email: iop@pucp.edu.pe
- Detalle de los distritos donde se realizaron las entrevistas: Ver lista adjunta.

Departamento	Provincia	Distrito
Ancash	Huaraz	Independencia, Jangas
	Santa	Chimbote, Coishco, Nuevo Chimbote
Arequipa	Arequipa	Alto Selva Alegre, Arequipa, Cayma, Cerro Colorado, Characato, Jacobo Hunter, Miraflores, Paucarpata, Sabandía, Socabaya, Tiabaya, José Luis Bustamante y Rivero
Ayacucho	Huamanga	Ayacucho, San Juan Bautista
	Huanta	Huanta
Cajamarca	Cajamarca	Baños del Inca, Cajamarca, Jesús, Llacanora
Callao	Callao	Callao, La Perla, Ventanilla
Cusco	Anta	Anta, Pucyura
	Cusco	Cusco, San Jerónimo, San Sebastián, Santiago, Saylla, Wanchaq
	Calca	Coya
Huancavelica	Urubamba	Chinchero, Maras
	Huancavelica	Huancavelica
	Tayacaja	Acostambo
Huánuco	Huánuco	Pilcomarca, Amárilis, Huánuco
Ica	Ica	Ica, Parcona, Tinguíña, San Juan Bautista, Subtanjalla
Junín	Huancayo	Chilca, El Tambo, Huancayo, Hualhuas, Huancán, Pilcomayo, San Jerónimo de Tunán
La Libertad	Otuzco	Otuzco
	Trujillo	El Porvenir, La Esperanza, Laredo, Huanchaco, Trujillo, Víctor Larco Herrera
Lambayeque	Chiclayo	Chiclayo, José Leonardo Ortiz, La Victoria, Monsefú, Tumán
	Lambayeque	Lambayeque
Lima	Cañete	San Vicente de Cañete, Mala
	Huaura	Huacho, Huaura
	Lima	Cercado de Lima, Ancón, Ate, Barranco, Breña, Carabaylo, Chorrillos, Comas, El Agustino, Independencia, La Molina, La Victoria, Lince, Los Olivos, Lurín, Miraflores, Puente Piedra, Rímac, San Borja, San Juan de Lurigancho, San Juan de Miraflores, San Luis, San Martín de Porres, San Miguel, Santa Anita, Santiago de Surco, Surquillo, Villa El Salvador, Villa María del Triunfo
Loreto	Maynas	Belén, Iquitos, Punchana, San Juan Bautista
Piura	Piura	Castilla, Catacaos, Cura Mori, La Arena, Piura, La Unión
	Sullana	Sullana, Bellavista
Puno	Puno	Paucarcolla, Puno, Chucuito, Atuncolla
	San Román	Juliaca
San Martín	Lamas	Cuñumbuqui, Shanao, Tabalosos
	San Martín	Bda de Shilcayo, Tarapoto, Morales
Tacna	Tacna	Alto De La Alianza, Coronel Gregorio Albarracín Lachipa, Tacna
Ucayali	Coronel Portillo	Callería, Campo Verde, Yarinacocha, Manantay

Año VI / Febrero de 2011

NÚMERO DE ENCUESTA

ENCUESTA DE OPINIÓN NACIONAL URBANA RURAL - ENERO-FEBRERO 2011

ENTREVISTADOR(A): Buenos días/tardes, señor/señora/señorita, nos encontramos realizando un estudio sobre diversos temas de interés general y quisiéramos conocer su opinión al respecto. Para ello le agradeceré nos conceda unos minutos de su tiempo para contestar una encuesta. Muchas gracias. **ANOTAR HORA DE INICIO:** ____ Horas ____ Minutos AM PM

I. PREGUNTAS DE INICIO

¿Vive usted en esta vivienda?:	No → TERMINAR LA ENTREVISTA
	SI <input type="checkbox"/>
¿Tiene usted DNI?:	No → TERMINAR LA ENTREVISTA
	SI <input type="checkbox"/>

Sexo del entrevistado

1	Hombre	2	Mujer
---	--------	---	-------

¿Cuántos años cumplidos tiene usted?:

(registrar edad) OJO → El entrevistado debe tener 18 años o más	
---	--

II. ELECCIONES PRESIDENCIALES 2011

1. Si las elecciones presidenciales fueran mañana, ¿por quién votaría usted? CARTILLA 1. INDICAR QUE LOS NOMBRES ESTÁN EN ORDEN ALFABÉTICO. ACLARAR QUE ALAN GARCÍA Y ALBERTO FUJIMORI NO PUEDEN POSTULAR.

1	Rafael Belaunde Aubry - Partido Político Adelante
2	Luis Castañeda - Solidaridad Nacional
3	Keiko Fujimori - Fuerza 2011
4	Ollanta Humala - Gana Perú
5	Pedro Pablo Kuczynski - Alianza por el Gran Cambio
6	Ricardo Noriega Salaverry - Despertar Nacional
7	José Antonio Nique de la Puente - Fonavistas del Perú
8	Humberto Pinazo Bella - Justicia, Tecnología y Ecología
9	Juliana Edith Reymer Rodríguez - Fuerza Nacional
10	Manuel Rodríguez Cuadros - Partido Descentralista Fuerza Social
11	Alejandro Toledo - Perú Posible
12	Blanco/Viciado (NO LEER)
99	No sabe / no responde (NO LEER)

2. Independientemente de su preferencia o elección, ¿quién cree que ganará las próximas elecciones presidenciales del Perú en el 2011? CARTILLA 1. INDICAR QUE LOS NOMBRES ESTÁN EN ORDEN ALFABÉTICO. ACLARAR QUE ALAN GARCÍA Y ALBERTO FUJIMORI NO PUEDEN POSTULAR.

1	Rafael Belaunde Aubry - Partido Político Adelante
2	Luis Castañeda - Solidaridad Nacional
3	Keiko Fujimori - Fuerza 2011
4	Ollanta Humala - Gana Perú
5	Pedro Pablo Kuczynski - Alianza por el Gran Cambio
6	Ricardo Noriega Salaverry - Despertar Nacional
7	José Antonio Nique de la Puente - Fonavistas del Perú
8	Humberto Pinazo Bella - Justicia, Tecnología y Ecología
9	Manuel Rodríguez Cuadros - Partido Descentralista Fuerza Social
10	Juliana Edith Reymer Rodríguez - Fuerza Nacional
11	Alejandro Toledo - Perú Posible
99	No sabe / no responde (NO LEER)

3. Pensando en una hipotética segunda vuelta entre los siguientes posibles candidatos, ¿por cuál se decidiría?

a) ¿Luis Castañeda o Keiko Fujimori?

1	Luis Castañeda	2	Keiko Fujimori	9	NS/NR
---	----------------	---	----------------	---	-------

b) ¿Luis Castañeda o Alejandro Toledo?

1	Luis Castañeda	2	Alejandro Toledo	9	NS/NR
---	----------------	---	------------------	---	-------

c) ¿Luis Castañeda u Ollanta Humala?

1	Luis Castañeda	2	Ollanta Humala	9	NS/NR
---	----------------	---	----------------	---	-------

d) ¿Keiko Fujimori o Alejandro Toledo?

1	Keiko Fujimori	2	Alejandro Toledo	9	NS/NR
---	----------------	---	------------------	---	-------

e) ¿Ollanta Humala o Keiko Fujimori?

1	Ollanta Humala	2	Keiko Fujimori	9	NS/NR
---	----------------	---	----------------	---	-------

f) ¿Ollanta Humala o Alejandro Toledo?

1	Ollanta Humala	2	Alejandro Toledo	9	NS/NR
---	----------------	---	------------------	---	-------

g) ¿Pedro Pablo Kuczynski o Alejandro Toledo?

1	Pedro Pablo Kuczynski	2	Alejandro Toledo	9	NS/NR
---	-----------------------	---	------------------	---	-------

h) ¿Pedro Pablo Kuczynski o Keiko Fujimori?

1	Pedro Pablo Kuczynski	2	Keiko Fujimori	9	NS/NR
---	-----------------------	---	----------------	---	-------

i) ¿Pedro Pablo Kuczynski o Luis Castañeda?

1	Pedro Pablo Kuczynski	2	Luis Castañeda	9	NS/NR
---	-----------------------	---	----------------	---	-------

j) ¿Pedro Pablo Kuczynski u Ollanta Humala?

1	Pedro Pablo Kuczynski	2	Ollanta Humala	9	NS/NR
---	-----------------------	---	----------------	---	-------