

DEPARTAMENTO
DE **CIENCIAS
SOCIALES**



DIAGNÓSTICO DEL DEPARTAMENTO DE CIENCIAS SOCIALES (1970- 2014)

**Trayectorias laborales, docencia, publicaciones, investigación,
experiencias laborales y presencia mediática**

Gabriela Ramos y Alejandro Diez

Departamento de Ciencias Sociales-Pontificia Universidad Católica del Perú
Gabriela Ramos y Alejandro Diez

Av. Universitaria 1801, Lima 32- Perú
Teléfono: (51-1) 626-2000 anexo 4300
Fax: (51-1) 626-2815
dptoccss@pucp.edu.pe
www.pucp.edu.pe/departamento/cienciassociales/

Gabriela Ramos y Alejandro Diez

DIAGNÓSTICO DEL DEPARTAMENTO DE CIENCIAS SOCIALES
(1970-2014)

Trayectorias laborales, docencia, publicaciones, investigación, experiencias
laborales y presencia mediática

Lima, Departamento de Ciencias Sociales, 2015

Impreso en Perú
Primera edición: Agosto, 2015
Tiraje: 300 ejemplares

Hecho el Depósito Legal en la Biblioteca Nacional del Perú N°2015-11428

Distribución gratuita

INDICE

INTRODUCCIÓN	1
I.- Trayectorias laborales dentro del Departamento de CC.SS.	3
1. Distribución de profesores por categoría	3
2. Cantidad de años de dictado y en la docencia ordinaria	4
3. Categoría de docencia ordinaria por sexo del profesor.....	5
II.- Actividad Docente Regular (Cursos en pregrado y posgrado)	7
1. Cantidad de profesores que dictan en pregrado y posgrado.....	7
2. Cursos de pregrado	7
3. Programas de posgrado en las que dictan los profesores del Departamento.....	15
III.- Publicaciones	16
1. Publicaciones académicas.....	16
2. Artículos y otras publicaciones de divulgación.....	32
IV.- Investigación	35
1. Hallazgos generales	35
2. Las Líneas de investigación y sus ejes temáticos (2011-2014).....	37
3. Publicaciones por línea de investigación	54
V.- Espacios Laborales y Ejercicio Profesional.....	57
1. Tipos de espacios laborales.....	57
2. Afiliación institucional y trabajo eventual	59
VI.- Presencia mediática	64
1. Hallazgos generales	64
2. Frecuencia de la presencia mediática	64
METODOLOGÍA.....	67
1. Objetivos del diagnóstico.....	68
2. Fuentes y técnicas de recojo de información	69
3. Procesamiento y sistematización.....	69

4. Temáticas abordadas	69
ANEXOS	73
I. Trayectorias laborales dentro del Departamento de Ciencias Sociales	74
1. Gráficos y tablas de años y categorías de docencia de los profesores	74
II. Actividad docente regular (cursos en pregrado y posgrado).....	80
1. Relación de cursos que dictan los profesores del Departamento (2011- 2014).....	80
III. Publicaciones	97
1. Publicaciones académicas	97
2. Artículos y otras publicaciones de divulgación	102
IV. Espacios laborales y ejercicio profesional	107
1. Tablas de espacios laborales en los que trabajan los profesores.....	107
V. Presencia Mediática.....	110
1. Tablas de medios en los que los profesores tienen presencia.....	110

INTRODUCCIÓN

Este documento contiene un diagnóstico descriptivo de la situación del Departamento de Ciencias Sociales entre los años 2011 y 2014. Pretende una mirada actual de una serie de temas de importancia que brindan una mirada de conjunto de los docentes, su permanencia en el Departamento y sus múltiples ocupaciones y actividades. El texto incluye las trayectorias y el estado actual del cuerpo docente, los cursos que dictan así como su trabajo de investigación y sus publicaciones. Asimismo, se ha considerado importante analizar el quehacer de los profesores fuera del Departamento y de la universidad. Por ello, se muestran los ámbitos laborales en que se han desempeñado profesionalmente durante los últimos años, así como su presencia en diversos medios de comunicación.

El anterior diagnóstico del Departamento data de hace cinco años¹. Dicho documento abordaba básicamente la producción académica y los temas de investigación de los docentes, mostraba la alta productividad del Departamento así como la gran dispersión o diversidad de temas en los que estaban involucrados los profesores.

Desde entonces, el número de profesores ha crecido y con el tiempo transcurrido el diagnóstico quedó algo desactualizado, por lo que este trabajo busca en primer lugar actualizar el anterior y profundizar en algunos aspectos poco trabajados anteriormente. Es por ello, que en este diagnóstico se incluyen la trayectoria académica, que muestra la progresión y la carrera docente de nuestros profesores, por especialidades, categorías y género, buscando mostrar el proceso de crecimiento de nuestro colectivo así como los tiempos que ello ha requerido, la permanencia en determinadas categorías y los ascensos.

En segundo lugar, se incluye toda una sección sobre la docencia de nuestros profesores, para brindar un panorama de lo que enseñamos regularmente y en que unidades, estableciendo la distinción entre cursos de pre y posgrado y entre cursos de facultad y de Estudios Generales, prestando particular atención a la proporción de cursos que son dictados por profesores contratados en las diversas categorías.

Como en el diagnóstico anterior, se incluye una sección sobre publicaciones, por Departamento, sección y docentes. Distinguimos también entre publicaciones académicas y de divulgación y dentro de las primeras entre libros, artículos en libros y artículos en revistas académicas. Incluimos también un registro actualizado al 2014 de las publicaciones de los miembros del Departamento.

Si en el diagnóstico del 2010 se mostraron la diversidad de temas de investigación de los miembros del departamento de Sociales, en este documento hemos procurado ordenarlas. Para ello, hemos utilizado el conjunto de líneas propuesto por el Consejo del Departamento, elevadas a la DGI, como parte del esfuerzo de sistematización de las líneas de investigación en la PUCP. Si esas serían las líneas sobre las que trabajaremos en los años venideros, resultaba interesante ver en qué estamos respecto de ellas. Además, el planteamiento tiene la ventaja de mostrar en que temas y líneas hay confluencias entre las tres especialidades.

Incluimos también otras dos breves secciones complementarias, relativas por un lado al ejercicio profesional de nuestros profesores –que no son sólo investigadores- y a la imagen pública y presencia mediática, con la intención de hacer un recuento de nuestra presencia en la Sociedad, fuera de las aulas.

¹ ALVARADO, Mariana (2010). Hacia una agenda de investigación. Áreas de investigación y producción de los docentes del Departamento de Ciencias Sociales. Cuaderno de trabajo N°11. Lima: Departamento de Ciencias Sociales- PUCP

Hemos tomado como punto de partida los CV PUCP pero también las sesiones de intercambio a nivel de las secciones realizadas en octubre del año pasado, así como entrevistas con los docentes. En los anexos incluimos una ficha metodológica sobre el trabajo realizado. Esperamos que la información recolectada sirva como línea de base y permita su actualización permanente, al menos anualmente, para contar con información sistemática y organizada permanentemente. Así, esperamos que los registros que tenemos –y que presentamos también mayormente en anexo- sirvan como base de datos sobre los profesores del Departamento.

Queremos que el diagnóstico se convierta en un insumo, un instrumento para la gestión del Departamento. Por el momento, es básicamente una herramienta descriptiva, nos dice cuanto “producimos” en dictado de cursos, en investigación, en publicaciones, cual es nuestra presencia pública. Establece el Estado actual de las cosas, sobre el cual esperamos poder generar una visión de desarrollo del Departamento, esperamos que este recuento sirva como instrumento de planeamiento, de prospección. Creemos que nos servirá en la medida en que nos ayude a una mirada más precisa de nosotros mismos y nos permita realísticamente plantear alternativas y posibilidades de mejora, posicionándonos como cuerpo de docentes investigadores en Ciencias Sociales en el Perú y en América Latina, con compromisos éticos con nuestras disciplinas y con nuestros colegas de otras partes del país.

El Departamento de Ciencias Sociales es un conjunto de profesores e investigadores, producto de una serie de procesos de reclutamiento, aprendizaje y sedimentación de prácticas y modos de ser y estar, es una colectividad con elementos en común y con diferencias, matices y características peculiares de las especialidades y sus integrantes, con sus usos y costumbres. Creemos que contribuimos positivamente en la Universidad y el país, y confiamos en seguir haciéndolo, como hasta ahora y de mejor manera, de ser posible, en adelante.

I.- Trayectorias laborales dentro del Departamento de CC.SS.

Esta sección analiza las trayectorias laborales de los profesores ordinarios del Departamento de CCSS. Se detallan los años de trabajo de cada uno, y el proceso de ascenso de categoría docente. Permite entender el proceso por el que se llega a la composición actual del cuerpo docente en su conjunto, descrito por especialidad, distribución de categorías y años de trabajo.

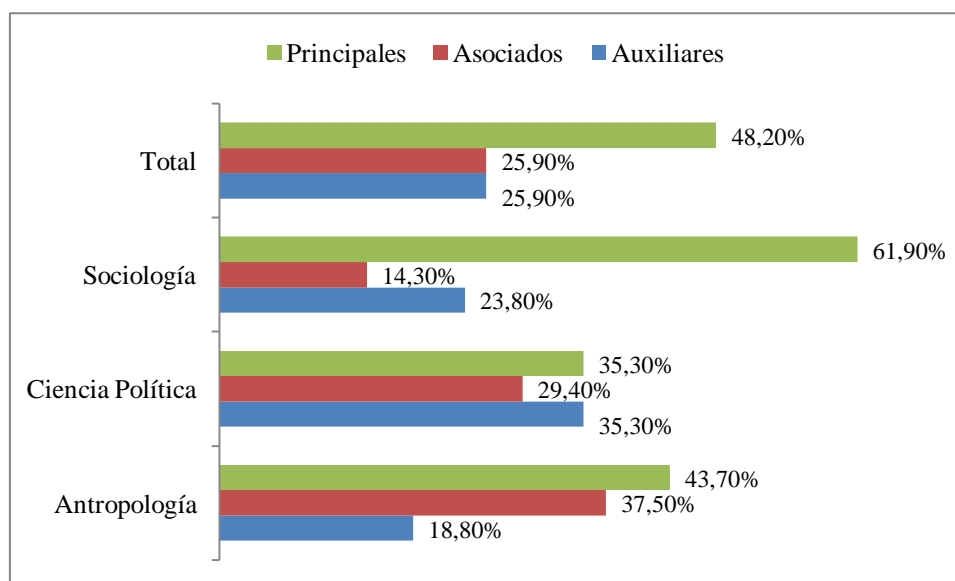
1. Distribución de profesores por categoría

El Departamento de Ciencias Sociales cuenta actualmente con 54 profesores ordinarios. La mitad son profesores Principales (48.2%) y la otra mitad se divide por mitades entre Auxiliares (25.9%) y Asociados (25.9%).

La distribución de profesores por categoría es distinta en cada sección. En las especialidades de Antropología y Sociología la mayoría de sus profesores son Principales; en Sociología, esta categoría agrupa al 61.9 % de sus profesores ordinarios y representa al 50% de los profesores principales del Departamento. En la especialidad de Ciencia Política, sus profesores se distribuyen de manera bastante equitativa en las diversas categorías de la docencia ordinaria.

Especialidad	N° de profesores ordinarios	Categorías de docentes ordinarios					
		Auxiliares		Asociados		Principales	
Antropología	16	3	18.8%	6	37.5%	7	43.7%
Ciencia Política	17	6	35.3%	5	29.4%	6	35.3%
Sociología	21	5	23.8%	3	14.3%	13	61.9%
Total	54	14	25.9%	14	25.9%	26	48.2%

Esto se observa en el siguiente gráfico:



2. Cantidad de años de dictado y en la docencia ordinaria

El Departamento de CC.SS. agrupa tanto profesores ordinarios integrados a la docencia desde hace 50 años como otros incorporados recientemente. El promedio de años de dictado de los profesores del departamento es 21.1 años. La especialidad con un mayor promedio de años de dictado es Sociología (24.5 años).

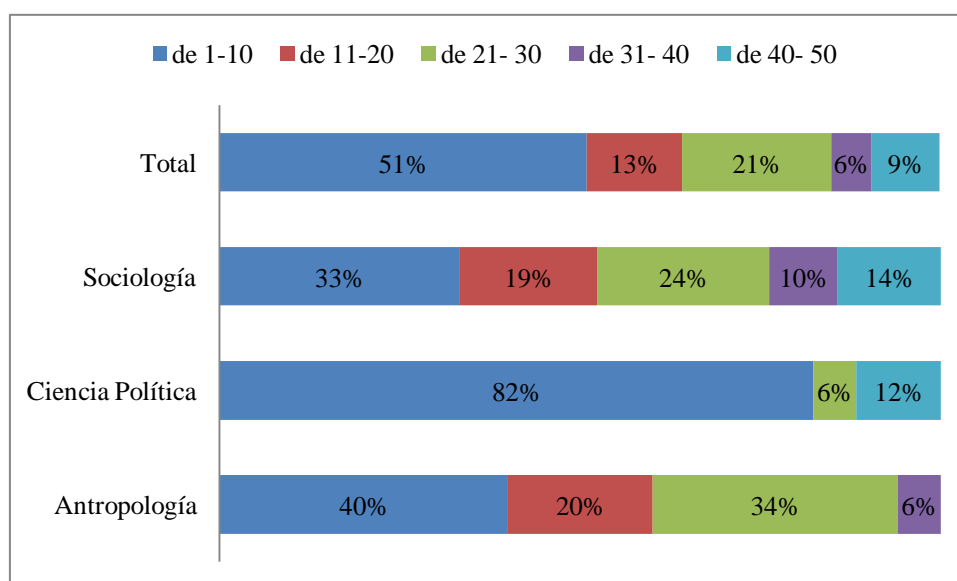
El promedio de años de trabajo como docente ordinario del Departamento es de 14.6 años. Como es de esperarse, este promedio es mayor en la especialidad más antigua (Sociología), cuyo promedio alcanza 19.9 años.

Especialidades	Años de dictado	Años en la docencia ordinaria
Antropología	21.5	13.7
Ciencia Política	17	9.5
Sociología	24.5	19.9
Total	21.1	14.6

Al analizar la distribución de profesores por años de trabajo como docente ordinario, se observa que el 50.9% de los profesores del Departamento tienen entre 1 y 10 años trabajando como profesores ordinarios. El 51.8% de este grupo está integrado por profesores de Ciencia Política, la especialidad que tiene la mayor cantidad de profesores con menos años como docente ordinario (82.3% del total de sus profesores). La segunda cohorte más grande es el grupo de docentes con 21 a 30 años de trabajo (20.7%). Este segmento es mayoritario en antropología y sociología. 15% de los docentes tienen más de 31 años en el departamento, la mayor parte de ellos de sociología.

Especialidades	Cantidad de años como docente ordinario									
	de 1-10		de 11-20		de 21-30		de 31-40		de 40-50	
Antropología	6	40%	3	20%	5	34%	1	6%	0	0%
Ciencia Política	14	82.3%	0	0%	1	6%	0	0%	2	11.7%
Sociología	7	33.3%	4	19.1%	5	23.8%	2	9.5%	3	14.3%
Total	27	50.9%	7	13.2%	11	20.7%	3	5.6%	5	9.4%

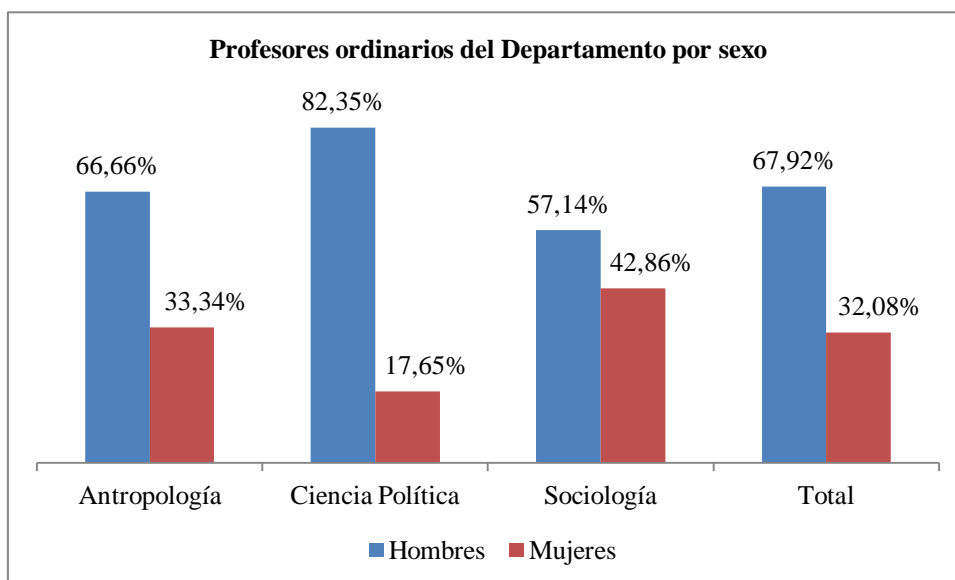
Esto se puede observar más claramente en el siguiente gráfico:



3. Categoría de docencia ordinaria por sexo del profesor

Entre los profesores ordinarios del Departamento de Ciencias Sociales 36 son hombres y 17 mujeres; respectivamente el 67.92% y el 32.08% del total de profesores. Ciencia Política tiene la mayor proporción de varones (82%), seguida por Antropología (66%). En Sociología aun cuando los varones son mayoría (57%), la diferencia de género no es tan pronunciada como en las otras dos especialidades.

Profesores ordinarios del Departamento por sexo			
Especialidad	Sexo	Total	% de la especialidad
Antropología	Hombres	10	66.66%
	Mujeres	5	33.34%
Ciencia Política	Hombres	14	82.35%
	Mujeres	3	17.65%
Sociología	Hombres	12	57.14%
	Mujeres	9	42.86%
Total	Hombres	36	67.92%
	Mujeres	17	32.08%



En las tres categorías de docencia ordinaria los varones son más que las mujeres. La diferencia proporcional es menor en la categoría de docencia “Auxiliar” (14,18%) y va aumentando en las categorías más altas como las de docente “Asociado” (57,15%) y “Principal” (38,46%).

Especialidad	Sexo	Auxiliar		Asociado		Principal	
		Total	% de la categoría	Total	% de la categoría	Total	% de la categoría
Antropología	Hombres	2	66.66%	4	66.66%	5	71.43%
	Mujeres	1	33%	2	33%	2	29%
Ciencia Política	Hombres	4	66.66%	4	80%	6	100%
	Mujeres	2	33%	1	20%	0	0%
Sociología	Hombres	2	40%	3	100%	7	53.85%
	Mujeres	3	60%	0	0%	6	46.15%
Total	Hombres	8	57.14%	11	78.57%	18	69.23%
	Mujeres	6	42.86%	3	21.42%	8	30.77%

La mitad de los docentes del Departamento tiene la categoría de profesor Principal (48.65%), el segundo grupo más grande de ellos es el de profesor asociado (29.73%) en tanto que los asociados son algo más que la quinta parte (21.62%). Cerca de la mitad de las docentes son también principales (47,06%), algo más de la tercera parte son auxiliares (35,29%), siendo las asociadas sólo un 17,65%.

Especialidad	Sexo	Auxiliar		Asociado		Principal	
		Total	% del grupo del mismo sexo	Total	% del grupo del mismo sexo	Total	% del grupo del mismo sexo
Antropología	Hombres	2	18,18%	4	36,36%	5	45,45%
	Mujeres	1	20%	2	40%	2	40%
Ciencia Política	Hombres	4	28,57%	4	28,57%	6	42,86%
	Mujeres	2	66,66%	1	33,34%	0	0%
Sociología	Hombres	2	16,66%	3	25%	7	58,34%
	Mujeres	3	33,33%	0	0%	6	66,67%
Total	Hombres	8	21,62%	11	29,73%	18	48,65%
	Mujeres	6	35,29%	3	17,65%	8	47,06%

En Antropología, la distribución de hombres y mujeres por categorías es bastante similar. En ambos grupos la mayor cantidad de profesores se concentra en las categorías más altas y alrededor de la quinta parte de sus profesores en la categoría más baja de docencia. En cambio, en Ciencia Política muestra una gran diferencia entre la distribución de mujeres y hombres dentro de las categorías de docencia ordinaria: la mitad de sus profesores (42,86%) ejerce el cargo de profesor principal y ninguna mujer está dentro de esta categoría. La mayoría de las mujeres de esta especialidad (66,66%) se agrupa en la categoría de docencia auxiliar.

La especialidad de Sociología presenta un escenario diferente. La mayoría de las profesoras ordinarias ocupa la categoría más alta de docencia (66,67%) y aunque los profesores varones también se concentran en esta categoría, no llegan a la misma proporción (58,34%). Las demás mujeres (33,33%) en la especialidad son Auxiliares, no habiendo ninguna Asociada.

II.- Actividad Docente Regular (Cursos en pregrado y posgrado)

Esta sección expone los cursos dictados por los profesores nombrados del Departamento de Ciencias Sociales durante el periodo 2011- 2014.

1. Cantidad de profesores que dictan en pregrado y posgrado

Durante el periodo 2011- 2014, casi la totalidad de profesores del Departamento dictó cursos en programas de pregrado (96.61%) y posgrado (91.52%).

Especialidad	Pregrado		Posgrado	
Antropología	19	100%	17	89.47%
Ciencia Política	18	94.74%	18	94.74%
Sociología	20	95.24%	19	90.48%
Total	57	96.61%	54	91.52%

Al desagregar más esta información, se advierte que la mayoría de profesores (88.14%) suele dictar cursos de programas de pregrado y posgrado en la PUCP. El 8.47% de estos sólo dicta cursos en programas de pregrado y el 3.39% sólo en programas de posgrado. Como se puede ver en el siguiente cuadro, esta tendencia se mantiene en todas las especialidades:

Especialidad	Sólo dicta en Pregrado		Sólo dicta en Posgrado		Dicta en ambos	
Antropología	2	10.53%	0	0%	17	89.47%
Ciencia Política	1	5.26%	1	5.26%	17	89.47%
Sociología	2	9.52%	1	4.76%	18	85.71%
Total	5	8.47%	2	3.39%	52	88.14%

2. Cursos de pregrado

2.1. Cantidad de profesores que dictan en pregrado de su especialidad y en otras especialidades

Durante el periodo 2011- 2014, casi la totalidad de profesores del Departamento dictó cursos en programas de pregrado de su especialidad (94.91%) y cerca de la mitad (40.68%) dictó cursos de pregrado en otras especialidades. Todos los profesores de Antropología dictaron cursos de pregrado de su especialidad durante el 2011-2014; el 94.74% en Ciencia Política y en Sociología sólo lo hizo el 90.48% de los profesores. Asimismo, un poco menos de la mitad de los profesores de las especialidades de Antropología (42.10%), Ciencia Política (42.10%) y Sociología (38.09%) dictaron cursos de pregrado en otras especialidades.

Especialidad	Pregrado de su especialidad		Pregrado de otras especialidades		No dicta en pregrado	
Antropología	19	100%	8	42.10%	0	0%
Ciencia Política	18	94.74%	8	42.10%	1	5.26%
Sociología	19	90.48%	8	38.09%	1	4.76%
Total	56	94.91%	24	40.68%	2	3.39%

Al desagregar más esta información, se advierte que 54.24% de profesores del Departamento de CC.SS. sólo dicta en el pregrado de su especialidad y que sólo una profesora de Sociología dicta únicamente en el pregrado de otras especialidades. El 42.37% de los profesores indicó dictar en el pregrado de su especialidad y también en otras especialidades.

Más de la mitad de los profesores de Antropología y Sociología sólo dicta en el pregrado de su especialidad y un grupo menor dicta tanto en el pregrado de su especialidad y como en el de

otras. En la sección de Ciencia Política existen proporciones iguales de docentes que dictan sólo dentro de su especialidad y docentes que dictan dentro y fuera de su especialidad al mismo tiempo.

Especialidad	Sólo dicta en el pregrado de su especialidad		Sólo dicta en el pregrado de otras especialidades		Dicta en ambas		No dicta en pregrado	
Antropología	11	57.89%	0	0%	8	42.11%	0	0%
Ciencia Política	9	47.37%	0	0%	9	47.37%	1	5.26%
Sociología	12	57.15%	1	4.76%	7	33.33%	1	4.76%
Total	32	54.24%	1	1.69%	25	42.37%	2	3.39%

2.2. Tipos de cursos que dictan los profesores en el pregrado de sus especialidades

Acerca de los cursos dictados por los profesores en el pregrado de sus especialidades, se observa que 79.66% dictó cursos obligatorios, el 57.63% dictó cursos electivos y el 83.05% dictó cursos de diseño y elaboración de tesis.

La sección de Sociología tiene la menor proporción de profesores ordinarios que dictan cursos obligatorios en el pregrado de su especialidad (66.67%), mientras que Ciencia Política cuenta con el mayor porcentaje (89.47%), seguido por Antropología (84.21%). Sociología cuenta con el menor porcentaje de profesores ordinarios que enseñan cursos electivos en el pregrado de su especialidad (47.62%), mientras que Ciencia Política cuenta con el mayor porcentaje (73.68%), seguido por Antropología (52.63%).

Alrededor del 80% de los docentes ordinarios de todas las especialidades suelen dictar cursos de diseño y elaboración de tesis en el pregrado de su sección. Sociología es la especialidad con la mayor cantidad de sus profesores involucrados en este tipo de cursos (85.71%) mientras que Antropología es la que presenta una menor proporción de profesores en esta tarea (78.94%). En las tres especialidades más de tres cuartas partes de los docentes están involucrados en los procesos de graduación de los estudiantes de pregrado.

Especialidad	Cursos de pregrado que dictan los profesores en su especialidad					
	Obligatorios		Electivos		Diseño y elaboración de tesis	
Antropología	16	84.21%	10	52.63%	15	78.94%
Ciencia Política	17	89.47%	14	73.68%	16	84.21%
Sociología	14	66.67%	10	47.62%	18	85.71%
Total	47	79.66%	34	57.63%	49	83.05%

La mayoría de profesores del Departamento (74.58%) dictan cursos de tipo obligatorio o electivo y además cursos de diseño y elaboración de tesis. Mientras que el 11.86% de los profesores dicta solamente cursos obligatorios o electivos y el 10.17% dicta sólo cursos de diseño y elaboración de tesis.

Especialidad	Sólo obligatorios o electivos		Sólo de diseño y elaboración de tesis		Ambos		Ninguno	
Antropología	4	21.05%	1	5.26%	14	73.68%	0	0%
Ciencia Política	2	10.53%	0	0%	16	84.21%	1	5.3%
Sociología	1	4.76%	5	23.81%	14	66.67%	1	4.76%
Total	7	11.86%	6	10.17%	44	74.58%	2	3.39%

2.3. Otras especialidades de pregrado en que dictan los profesores

Durante el periodo 2011- 2014, los profesores ordinarios del Departamento de Ciencias Sociales dictaron cursos en 10 especialidades distintas. No se observó ninguna agrupación significativa de profesores en alguna de esas especialidades. Los profesores de la sección de Antropología dictaron en 8 especialidades distintas, los de Ciencia Política en 5 y los de Sociología en 3.

Especialidad	Cursos de pregrado que dictan los profesores en otras especialidades									
	Arquitectura	Arte	Ciencias e ingeniería	Comunicación	Economía	Educación	Derecho	Gestión y alta dirección	Historia	Sociología
Antropología	1	1	2	1	1	0	0	0	1	2
Ciencia Política	0	0	0	1	0	0	2	0	0	2
Sociología	0	0	0	0	0	1	0	1	0	0
Total	1	1	2	2	1	1	2	1	1	4

2.4. Cursos dictados en Estudios Generales

Durante los años 2011- 2014, 19 de los profesores del Departamento enseñaron cursos en Estudios Generales Letras, estos representan el 32.2% del total de profesores de la unidad dictando en los ciclos básicos. En cambio, sólo 2 profesores del Departamento dictaron cursos en EE.GG.CC, lo cual representa el 3.39% del profesorado.

Especialidad	EE.GG.LL.	EE.GG.CC.	Profesores Letras	Profesores Ciencias
Antropología	5	1	Alexander Huerta Mercado Manuel Raez José Sánchez Cecilia Rivera Juan Carlos Callirgos	Juan Ansión
Ciencia Política	6	1	Francisco Durand Eduardo Dargent Rolando Ames Gonzalo Gamio Oscar Vidarte Jessica Bensa	Gonzalo Gamio
Sociología	7	0	Gonzalo Portocarrero Augusto Castro Percy Bobadilla Nelson Manrique Josefina Huamán Carmen Rosa Balbi Aldo Panfichi	Ninguno
Total	19	2		

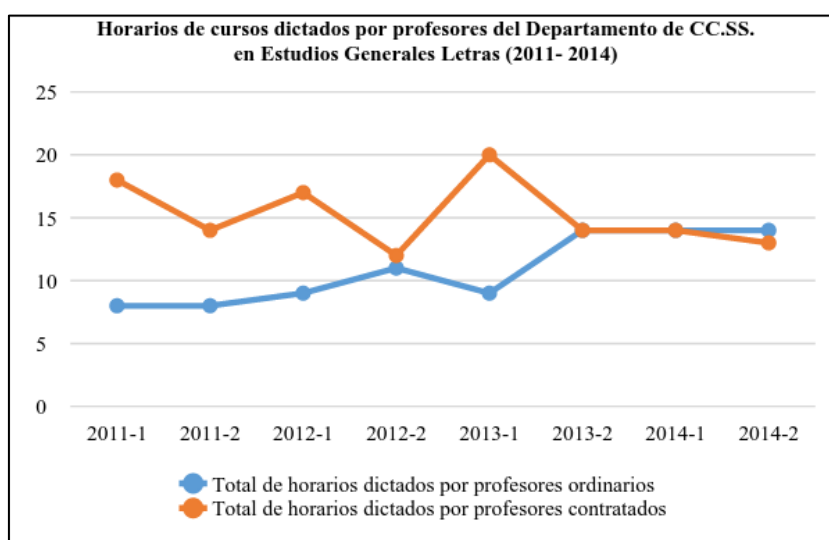
2.4.1. Categorías de docencia de los profesores del Departamento de CCSS que dictan cursos en EEGLL

Durante los años 2011- 2014, en Estudios Generales Letras se dictaron entre 23 y 29 horarios de cursos de Ciencias Sociales. Estos son cubiertos por profesores del departamento como por docentes TPA en distintas proporciones. En el período analizado, el 69% de los profesores que enseñaron cursos de CC.SS. en Estudios Generales Letras era contratado; entre los ordinarios, el 13.21% era profesor principal, el 9.43% era asociado, el 7.54% era auxiliar: sólo un tercio de los horarios de EEGGCC es cubierto por profesores ordinarios.

Especialidad	Categoría de docencia de los profesores que dictan en Estudios Generales Letras							
	Contratado		Auxiliar		Asociado		Principal	
Antropología	7	63.63%	1	9.09%	3	27.27%	0	0%
Ciencia Política	8	61.54%	2	15.38%	1	7.69%	2	15.38%
Sociología	22	75.86%	1	3.45%	1	3.45%	5	17.24%
Total	37	69.81%	4	7.54%	5	9.43%	7	13.21%

2.4.2. Cursos y horarios de EEGLL que han sido dictados por profesores ordinarios y contratados del Departamento de CCSS

A principios del periodo (2011-1) más de la mitad de estos horarios eran dictados por profesores contratados. Progresivamente se incrementa el número de horarios dictados por profesores ordinarios y actualmente la mitad de los horarios son dictados por éstos.

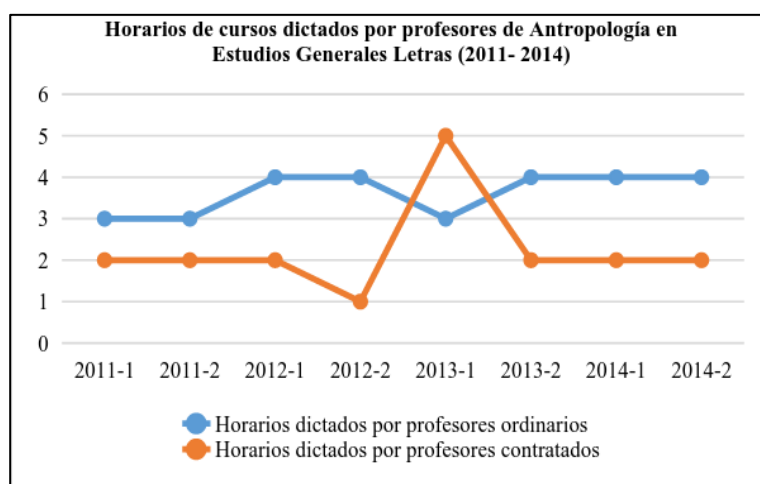


La sección de Antropología es la que resulta más equilibrada en la proporción entre ordinarios/contratados con casi el mismo número de horarios dictados por unos y otros. En Ciencia Política, durante los tres primeros semestres del periodo ningún profesor ordinario dictaba en EEGLL pero luego casi todos los horarios son dictados por profesores ordinarios. En cambio la sección de Sociología que es la que dicta más horarios en EEGLL, es la que registra más profesores contratados a pesar de haber ido aumentando paulatinamente el número de profesores ordinarios que dictan en letras.

Semestres	Horarios dictados en Estudios Generales Letras							
	Total de horarios dictados por profesores ordinarios de:				Total de horarios dictados por profesores contratados de:			
	Total	Antropología	Ciencia Política	Sociología	Total	Antropología	Ciencia Política	Sociología
2011-1	8	3	0	5	18	2	3	13
2011-2	8	3	0	5	14	2	2	10
2012-1	9	4	0	5	17	2	2	13
2012-2	11	4	2	5	12	1	0	11
2013-1	9	3	2	4	20	5	0	15
2013-2	14	4	2	8	14	2	0	12
2014-1	14	4	3	7	14	2	1	11
2014-2	14	4	3	7	13	2	0	11

2.4.3. Horarios dictados por profesores de Antropología en Estudios Generales Letras

Los profesores de antropología dictan habitualmente tres cursos en EEGLL: Antropología, Identidad, Etnicidad y Nación y Temas en Antropología Urbana, sumando en total entre 5 y 8 secciones por semestre, con una media de 6. Entre el 2011 y el 2014, la diferencia entre los horarios dictados por profesores de antropología contratados y ordinarios en EEGLL ha sido mínima. Habitualmente, un mayor número de cursos son dictados por profesores ordinarios con una sola excepción el semestre 2013-1.



El curso de Antropología se ofrece en tres horarios por semestre, siendo dos de ellos cubiertos por profesores ordinarios. Los profesores ordinarios que han dictado este curso durante este periodo de tiempo fueron: Alexander Huerta y José Sánchez; los profesores contratados fueron Manuel Ruez, Paola Patiño y Eduardo Romero.

Semestres	Horarios de cursos dictados por profesores de Antropología en EEGLL (2011- 2014)							
	Horarios dictados por profesores ordinarios en los cursos				Horarios dictados por profesores contratados en los cursos			
	Total de horarios dictados	Antropología	Temas en Antropología Urbana	Etnicidad, Identidad y Nación	Total de horarios dictados	Antropología	Temas en Antropología Urbana	Etnicidad, Identidad y Nación
2011-1	3	1	1	1	2	1	0	1
2011-2	3	2	0	1	2	1	1	0
2012-1	4	2	1	1	2	1	0	1
2012-2	4	2	1	1	1	1	0	0
2013-1	3	2	1	0	5	3	0	2
2013-2	4	2	1	1	2	1	0	1
2014-1	4	2	1	1	2	1	0	1
2014-2	4	2	1	1	2	1	0	1

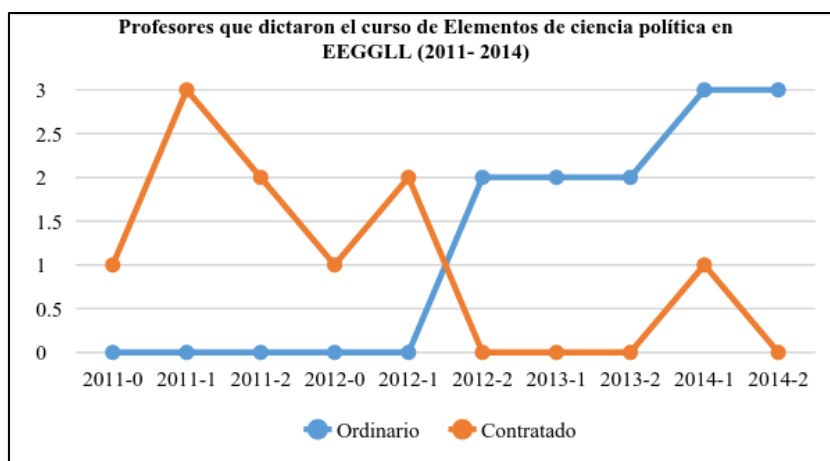
El curso de Temas en antropología urbana tiene un horario por semestre y suele ser dictado por un profesor ordinario; sólo una vez ha sido dictado por una profesora contratada. Los profesores ordinarios que han dictado este curso durante este periodo de tiempo fueron: Alexander Huerta y Cecilia Rivera; fue contratada Themis Castellanos.

Por último, el curso “Etnicidad, identidad y nación” suele abrir 1 o 2 horarios por semestre académico y suele ser dictado por un profesor ordinario o por uno ordinario y uno contratado. Sólo en el semestre 2013-1 fue dictado por dos profesores contratados. Los profesores ordinarios que han dictado este curso durante el período fueron: Cecilia Rivera y Juan Carlos Callirgos; se contrató a Juan Manuel Espinosa, Eduardo Romero, Rodrigo Chocano y Rocío Trinidad.

2.4.4. Horarios dictados por profesores de Ciencia Política en Estudios Generales Letras

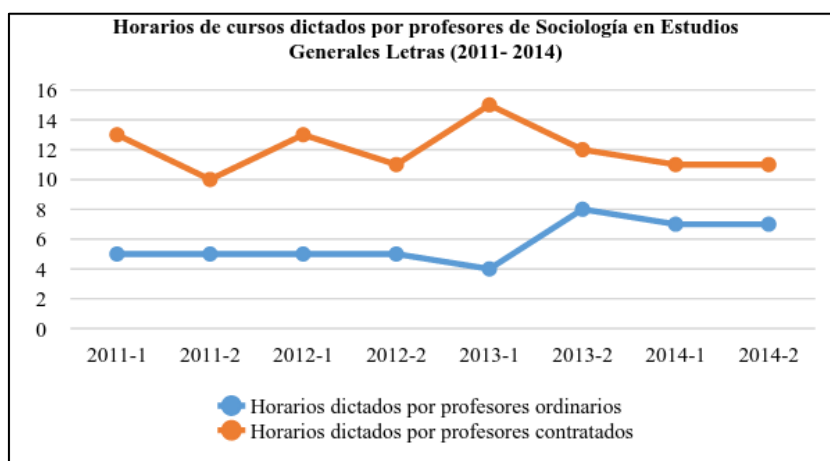
Los profesores de Ciencia Política sólo suelen dictar un curso en EEGLL (Elementos de Ciencia Política), ofreciéndose dos a tres horarios por semestre; algunos profesores de la sección dictan también Realidad Social Peruana. Entre el primer semestre del 2011 y el primero del 2012, todos los horarios fueron dictados por profesores contratados. Desde el 2012 dos, casi todos los horarios han sido cubiertos por profesores ordinarios. Los profesores ordinarios que han dictado el curso en el periodo fueron: Francisco Durand, Eduardo Dargent y Jessica Bensa. Los profesores contratados fueron Carlos Pérez, Mariana Alvarado, Omar Awapara, Laura Balbuena, Iván Lanegra, Alexis Patiño y Hernando Arizabal.

Algunos profesores de Ciencia Política han dictado cursos de otras especialidades en EEGLL como Relaciones internacionales (Derecho) dictado por Oscar Vidarte y Ética y Cultura de Paz (Humanidades) dictado por Gonzalo Gamio.



2.4.5. Horarios dictados por profesores de Sociología en Estudios Generales Letras:

Los profesores de Sociología suelen dictar tres cursos en EEGLL: Sociología, Realidad Social Peruana y Análisis social de procesos actuales. Los tres cursos suman entre 15 y 20 horarios por semestre. Debido a la demanda que supone se contrata un gran número de profesores, que entre 2011- 2014 ha superado largamente el número de horarios dictados por profesores ordinarios.

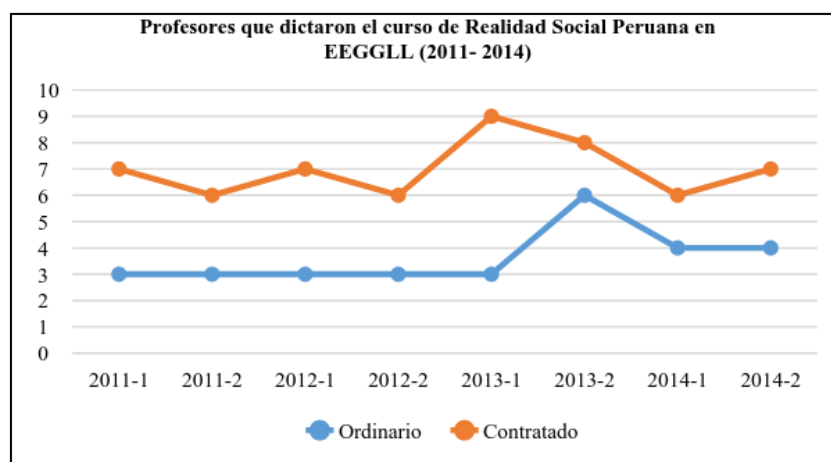


El curso de Sociología ofrece entre 4 a 6 horarios por semestre académico. Entre 2011-1 y 2013-1, la mayoría de estos horarios han sido dictados por profesores contratados y desde el 2013-II, la mayor parte ha sido cubierta por profesores ordinarios. Los profesores ordinarios que han dictado este curso durante el período fueron: Oswaldo Medina, Percy Bobadilla, Gonzalo Portocarrero y Augusto Castro. Los profesores contratados fueron Omar Manky, Sandra Bielich, Omar Coronel, Manuel Dammert, Juan Pablo La Cruz, Elizabeth Vallejo, Lorena Izaguirre, Sharon Gorenstein y Cecilia Bautista.

Semestres	Horarios de cursos dictados por profesores de Sociología en EEGLL (2011-2014)							
	Horarios dictados por profesores ordinarios en los cursos				Horarios dictados por profesores contratados en los cursos			
	Total de horarios dictados	Sociología	Análisis social de procesos actuales	Realidad Social Peruana	Total de horarios dictados	Sociología	Análisis social de procesos actuales	Realidad Social Peruana
2011-1	5	2	0	3	13	4	2	7
2011-2	5	2	0	3	10	3	1	6
2012-1	5	2	0	3	13	4	2	7
2012-2	5	2	0	3	11	3	2	6
2013-1	4	1	0	3	15	3	3	9
2013-2	8	2	0	6	12	2	2	8
2014-1	7	3	0	4	11	2	3	6
2014-2	7	3	0	4	11	2	2	7

El curso Análisis social de procesos actuales suele abrir de 1 a 3 horarios por semestre académico. Durante los años 2011- 2014 ha sido dictado sólo por profesores contratados. Los profesores contratados fueron Manuel Dammert, Juan Pablo La Cruz, Silvia Espinal, Diego Madueño y Adolfo Palacios.

El curso Realidad Social Peruana ha ofrecido entre 9 y 14 horarios por semestre. Aunque durante los años 2011- 2014 se ha observado un aumento en la cantidad de horarios dictados por profesores ordinarios, la mayor parte de ellos son cubiertos por contratados. Los profesores ordinarios que han dictado este curso durante este periodo de tiempo fueron: Nelson Manrique, Henry Pease, Josefina Huamán, Francisco Durand, Carmen Rosa Balbi, Renata Bregalio. Los profesores contratados fueron Iván Lanegra, Fernando Bravo, María del Rosario Castro, Omar Cavero, Carmela Chávez, Juan Pablo La Cruz, Elizabeth Vallejo, Rocío Verástegui, Mario Zolezzi, Omar Manky, Lorena Izaguirre, Sharon Gorenstein, Lenin Valencia.



3. Programas de posgrado en las que dictan los profesores del Departamento

Los profesores del Departamento de Ciencias Sociales dictan cursos principalmente en sus maestrías disciplinarias: Ciencia Política y Gobierno (23), Sociología (20) y Antropología (16). Sin embargo, los profesores del departamento dictan en su conjunto en 23 programas de posgrado.

- 82% de los profesores de Antropología dictan en la maestría de Antropología, pero han ofrecido cursos en 16 programas de posgrado diferentes, principalmente en Maestría en Antropología Visual y el Programa de Estudios Andinos.
- 94.74% de los profesores de Ciencia Política han dictado en la Maestría de Ciencia Política y Gobierno y ofrecido cursos en 7 programas de posgrado diferentes, principalmente en la Maestría en Derechos Humanos y de Gerencia Social.
- 85.71% de los profesores de Sociología dictan en la Maestría de Sociología y ofrecieron cursos en 10 programas de posgrado diferentes, particularmente en la Maestría en Gerencia Social, Estudios de Género y Ciencia Política y Gobierno.

Programas de Posgrado	Total	Antropología	Ciencia Política	Sociología
Maestría en Ciencia Política y Gobierno	23	0	18	5
Maestría en Sociología	20	0	2	18
Maestría en Antropología	16	16	0	0
Maestría en Gerencia Social	8	0	2	6
Maestría en Estudios de Género	7	2	1	4
Maestría en Antropología Visual	6	6	0	0
Programa de Estudios Andinos	4	4	0	0
Maestría en Derechos Humanos	4	1	3	0
Maestría en Desarrollo Humano	4	2	0	2
Maestría en Desarrollo Ambiental	3	1	0	2
Maestría en Biocomercio y Desarrollo Sostenible	3	2	0	1
Maestría en Estudios Culturales	2	1	0	1
Doctorado en Antropología	2	2	0	0
Diploma en demografía, territorio y desarrollo	1	1	0	0
Doctorado en Ciencias de la Educación	1	1	0	0
Doctorado en sociología	1	1	0	0
Maestría en altos estudios amazónicos	1	0	0	1
Maestría en Arqueología con mención en Estudios Andinos	1	1	0	0
Maestría en Cognición, Aprendizaje y Desarrollo	1	0	0	1
Maestría en Derecho con mención en Política Jurisdiccional	1	0	1	0
Maestría en Gestión de los Recursos Hídricos	1	1	0	0
Maestría en Psicología Comunitaria	1	1	0	0
Maestría en regulación de los servicios públicos	1	0	1	0

III.- Publicaciones

Esta sección sistematiza las publicaciones de los profesores ordinarios del Departamento de Ciencias Sociales. Hace un conteo general histórico de las publicaciones hechas hasta el momento por el conjunto de profesores², agregándolas en dos grandes categorías: trabajos académicos (libros, artículos en libro, artículos en revista académica) y trabajos de divulgación. Clasifica las publicaciones por lugar de publicación y ensaya un recuento temporal para evidenciar los cambios en la producción académica de los profesores. Además, para contrastar la producción “histórica”, con las publicaciones recientes, incluimos un breve análisis de las publicaciones durante el período más reciente 2011-2014.

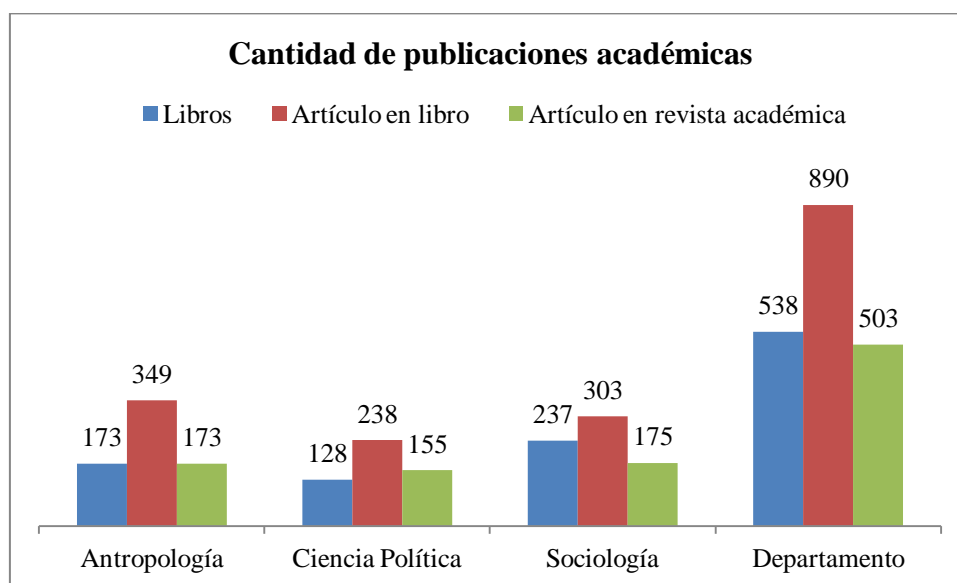
1. Publicaciones académicas

1.1. Hallazgos generales

Entre 1971 y 2014, los profesores del Departamento de Ciencias Sociales publicaron un total de 538 libros y 1393 artículos académicos (en libro y en revista académica). El tipo de publicación académica más frecuente entre los profesores del Departamento es el artículo en libro (46.1%), seguido por los libros (27.9%) y artículos en revistas académicas (26%).

Estas frecuencias se observan en las tres especialidades, aunque con algunas variantes en la proporción entre tipos de publicaciones: Sociología sigue el promedio en tanto que en Antropología y Ciencia Política, si bien predominan los artículos en libros, los artículos en revistas y los libros muestran aproximadamente la misma proporción.

Especialidades	Publicaciones académicas		
	Libros	Artículo en libro	Artículo en revista académica
Antropología	173	349	173
Ciencia Política	128	238	155
Sociología	237	303	175
Departamento	538	890	503



² Es de señalar que el conteo y clasificación de publicaciones refiere únicamente a los docentes que pertenecen actualmente al departamento. No incluye las publicaciones de varios docentes que han pertenecido al Departamento pero que actualmente no lo integran por separación, jubilación o fallecimiento.

Entre 2011 y 2014 se publicaron 420 textos académicos, manteniéndose la proporción histórica, como se observa en el siguiente cuadro:

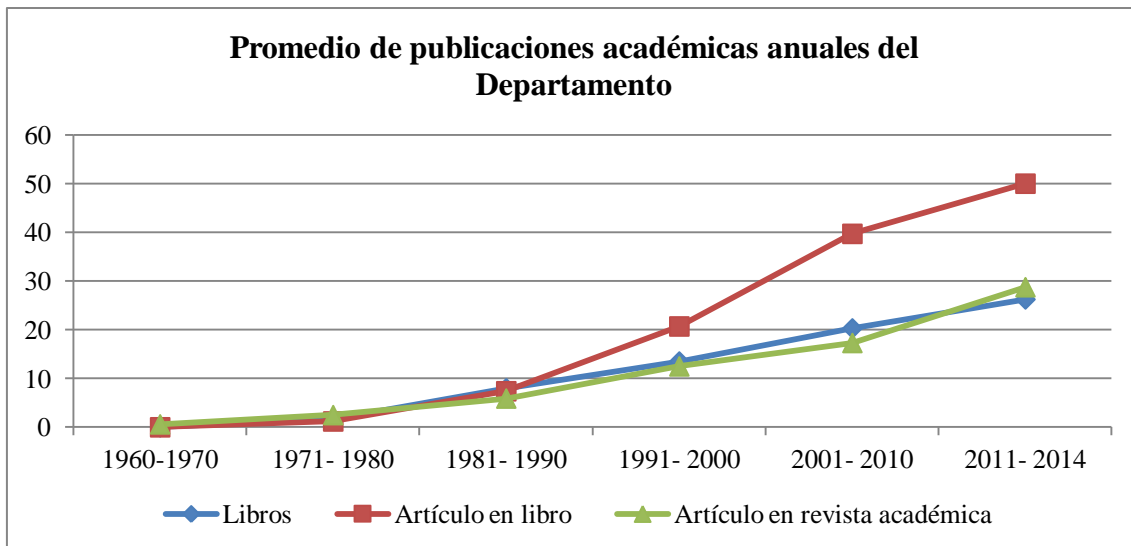
Especialidades	Libros		Artículos académicos				Total	%
			En Libro		En revista académica			
	Total	%	Total	%	Total	%		
Antropología	39	24.37%	83	51.87%	38	23.76%	160	100%
Ciencia Política	28	22.05%	58	45.67%	41	32.28%	127	100%
Sociología	38	28.57%	59	44.36%	36	27.06%	133	100%
Departamento	105	25%	200	47.62%	115	27.38%	420	100%

La mayoría de los artículos en libros, revistas académicas y los libros de los profesores del Departamento han sido editados en el Perú. En los artículos en revistas académicas una regular proporción (44.53%) ha sido publicada en el extranjero, con diferencias entre las especialidades: Ciencia Política ha publicado la mayor parte de sus artículos en revistas en el extranjero en tanto que las otras dos especialidades lo han hecho en el país.

Tipo de publicación		Nacionalidad	Especialidades			
			Antropología	Ciencia Política	Sociología	Total
Libros		Nacional	91.33%	86.72%	89.45%	89.40%
		Extranjero	8.67%	13.28%	10.55%	10.60%
Artículos académicos	En Libro	Nacional	71.76%	60.50%	74.26%	69.44%
		Extranjero	28.24%	39.5%	25.74%	30.56%
	Revista Académica	Nacional	61.85%	39.35%	63.43%	55.47%
		Extranjero	38.15%	60.65%	36.57%	44.53%

Las publicaciones académicas de los profesores del Departamento han aumentado a lo largo de los años. Desde la década pasada los artículos en revistas académicas han aumentado en un 66.18%, la publicación de libros en un 29.31% y la de artículos en libro en un 25.94%.

Décadas	Promedio de publicaciones académicas por año del Departamento, en número de publicaciones		
	Libros	Artículo en libro	Artículo en revista académica
1960-1970	0	0	0.6
1971- 1980	1.6	1.2	2.5
1981- 1990	8	7.4	5.9
1991- 2000	13.5	20.7	12.5
2001- 2010	20.3	39.7	17.3
2011- 2014	26.25	50	28.75



1.2. Libros

Entre 1970 y el 2014 los profesores del Departamento publicaron 538 libros, cerca de la mitad (47.5%) como autor único, en 29.5% en coautoría y 23% en tanto editores. De ellos, 105 fueron publicados entre 2011 y 2014.

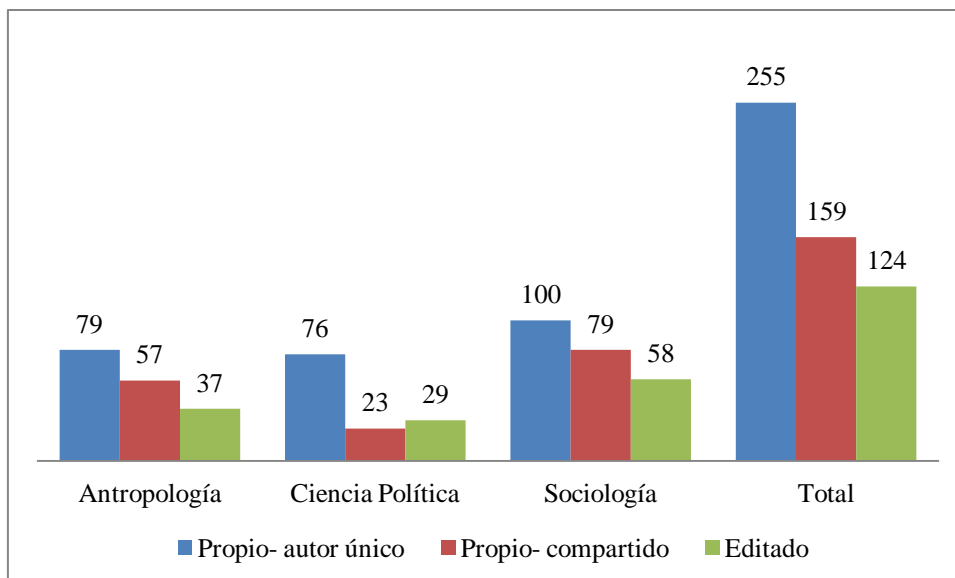
1.2.1. Libros publicados por especialidad

Proporcionalmente, los profesores de Sociología son los que más libros han publicado, seguidos por los de Antropología y Ciencia Política. Sociología ha publicado 11.2 libros por profesor, Antropología 9.1 y Ciencia Política 6.7.

Especialidad	Publicación de libros (1970-2014)	
	Total	Por profesor
Antropología	173	9.1
Ciencia Política	128	6.7
Sociología	237	11.2
Total	538	9.1

La sección mantiene el liderazgo en las tres categorías consideradas: libros de autor único, autor compartido y libro editado.

Especialidad	Propio-autor único	Propio-compartido	Editado
Antropología	79	57	37
Ciencia Política	76	23	29
Sociología	100	79	58
Total	255	159	124



Sin embargo, en los últimos años, es la sección de Antropología la que más libros publica, seguida por Sociología y Ciencia Política. El ratio de libros por profesor tiene la misma tendencia que el total de libros publicados: 2.05 libros/profesor antropología, 1.80 en sociología y 1.47 en Ciencia Política.

Especialidad	Publicación de libros (2011- 2014)	
	Total	Por profesor
Antropología	39	2.05
Ciencia Política	28	1.47
Sociología	38	1.80
Total	105	1.78

Hasta el año 2014, los profesores de **Antropología** han publicado 173 libros. Los profesores con la mayor cantidad de libros publicados son: Alejandro Diez (22), Juan Ossio (21), Juan Ansión (21) y Luis Mujica (18). Las personas con mayor cantidad de libros publicados en los últimos años (2011- 2014) son: Luis Mujica (5), Alejandro Diez (5), Norma Correa (4), Gerardo Damonte (4) y Oscar Espinosa (4).

Los profesores de **Ciencia Política** han publicado 128 libros hasta el año 2014. Los profesores con la mayor cantidad de libros publicados son: Fernando Tuesta (19), Javier Alcalde (16), Martín Tanaka (15) y Francisco Durand (14). Las personas con mayor cantidad de libros publicados en los últimos años (2011- 2014) son: Jaris Mujica (6), Eduardo Dargent (4) y Javier Alcalde (3).

En el mismo periodo, los profesores de **Sociología** han publicado 237 libros. Los profesores con la mayor cantidad de libros publicados son: Gonzalo Portocarrero (30), Nelson Manrique (24), Augusto Castro (22) y Martín Benavides (22). Las personas con mayor cantidad de libros publicados en los últimos años (2011- 2014) son: Augusto Castro (7), Maritza Paredes (4), Gonzalo Portocarrero (4), Silvana Vargas (3) y Robin Cavagnoud (3).

1.2.2. Libros por país de edición

La mayoría de libros publicados por los profesores del Departamento son editados en el Perú (89.40%), sólo un grupo muy pequeño fue publicado en el extranjero (10.60%). La proporción es prácticamente uniforme en las tres especialidades.

Nacionalidad del libro	Especialidades			
	Antropología	Ciencia Política	Sociología	Total
Nacional	91.33%	86.72%	89.45%	89.40%
Extranjero	8.67%	13.28%	10.55%	10.60%

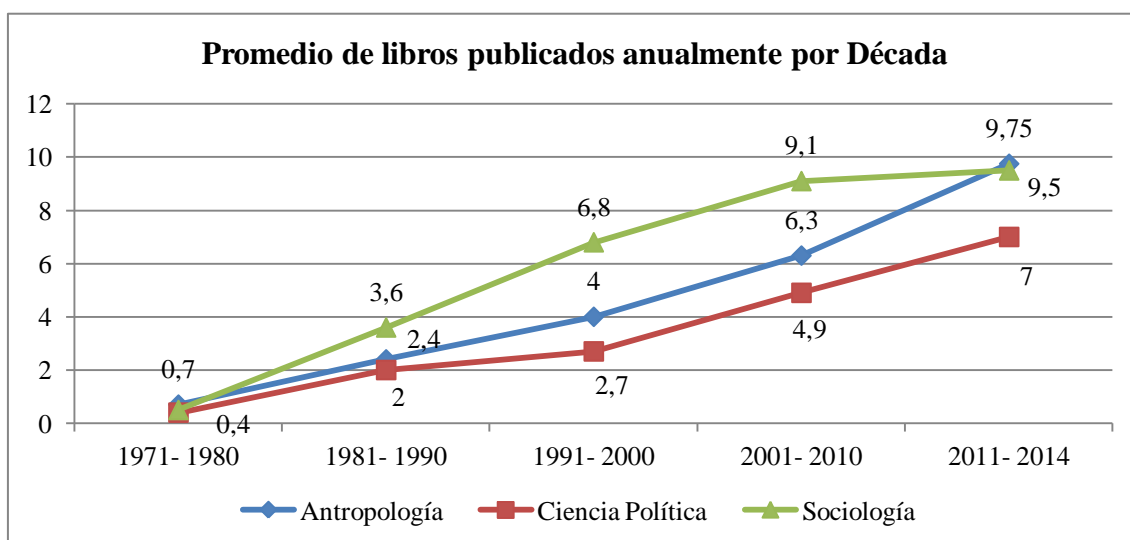
1.2.3. Libros por año de publicación

Existe un visible aumento en la publicación de libros a lo largo del tiempo. Durante los años 2001-2010 el Departamento publicó en promedio 20.3 libros por año. En cambio, durante los años 2011- 2014, se publicó en promedio 26.25.

El incremento se observa en todas las especialidades: durante los últimos 4 años, en la sección de Antropología se publica 9.75 libros por año, la sección de Sociología publica 9.5 y Ciencia Política 7 al año.

Décadas	Departamento		Antropología		Ciencia Política		Sociología	
	Total	Al año	Total	Al año	Total	Al año	Total	Al año
1971- 1980	16	1.6	7	0.7	4	0.4	5	0.5
1981- 1990	80	8	24	2.4	20	2	36	3.6
1991- 2000	135	13.5	40	4	27	2.7	68	6.8
2001- 2010	203	20.3	63	6.3	49	4.9	91	9.1
2011- 2014	105	26.25	39	9.75	28	7	38	9.5

Si se evalúa el crecimiento de la producción de libros de cada especialidad de los dos últimos periodos, se puede observar que la especialidad de Antropología ha aumentado su producción en un 54.76%, Ciencia Política en un 42.86% y Sociología en un 4.39%.



1.3. Artículos en libros

Entre 1971 y el 2014, los profesores del departamento de Ciencias Sociales han publicado 890 artículos en libros, de los cuales 200 lo han sido en el período entre 2011 y 2014.

1.3.1. Artículos en libros por especialidad

La producción de artículos en libros de los profesores del Departamento no es igual en las tres especialidades: los de Antropología son los que más han publicado en esta categoría (39.21% de total), seguidos por Sociología (34.04%) y Ciencia Política (26.74%); la proporción se mantiene en el cálculo de los últimos cuatro años, pero cambia cuando se considera el número de artículos por profesor. La sección de Antropología tiene el mayor promedio de artículos en libro por profesor (4.37), seguido por Ciencia Política (3.05) y Sociología (2.81).

En el siguiente cuadro se detalla la cantidad total de artículos en libro publicados históricamente y durante los años 2011- 2014 por especialidad y por profesor:

Especialidad	Publicación de artículos en libro			
	Total histórico		(2011- 2014)	
	Total	Por profesor	Total	Por profesor
Antropología	349	18.36	83	4.37
Ciencia Política	238	12.53	58	3.05
Sociología	303	14.42	59	2.81
Total	890	15.08	200	3.39

Entre 1971 y 2014, los profesores de **Antropología** han publicado 349 artículos en libro. Los profesores con la mayor cantidad de artículos en libro publicados son: Alejandro Diez (55), Juan Ossio (49) y Norma Fuller (30). Las personas con mayor cantidad de artículos en libro publicados en los últimos años (2011- 2014) son: Alejandro Diez (13), Patricia Ames (10) y Gerardo Damonte (8).

En el mismo período, los profesores de la especialidad de **Ciencia Política** han publicado 238 artículos en libro. Los profesores con la mayor cantidad de artículos en libro publicados son: Martín Tanaka (58), Sinesio López (26) y Fernando Tuesta (25). Las personas con mayor cantidad de artículos en libro publicados en los últimos años (2011- 2014) son: Martín Tanaka (15), Jaris Mujica (10) y Jorge Aragón (5).

Los profesores de la especialidad de **Sociología** han publicado 303 artículos en libro. Los profesores con la mayor cantidad de artículos en libro publicados son: Nelson Manrique (43), Catalina Romero (23), Patricia Ruiz Bravo (23) y Narda Henríquez (23). Las personas con mayor cantidad de artículos en libro publicados en los últimos años (2011- 2014) son: Aldo Panfichi (9), Maritza Paredes (6) y Patricia Ruiz Bravo (6).

1.3.2. Artículos en libros por país de edición

La mayoría de artículos en libro publicados por los profesores del Departamento se han editado en el Perú (69.44%), con la misma tendencia en las tres especialidades. La especialidad con una mayor proporción de artículos publicados en libros extranjeros es Ciencia Política, superando la tercera parte de publicaciones en la categoría (39.5%).

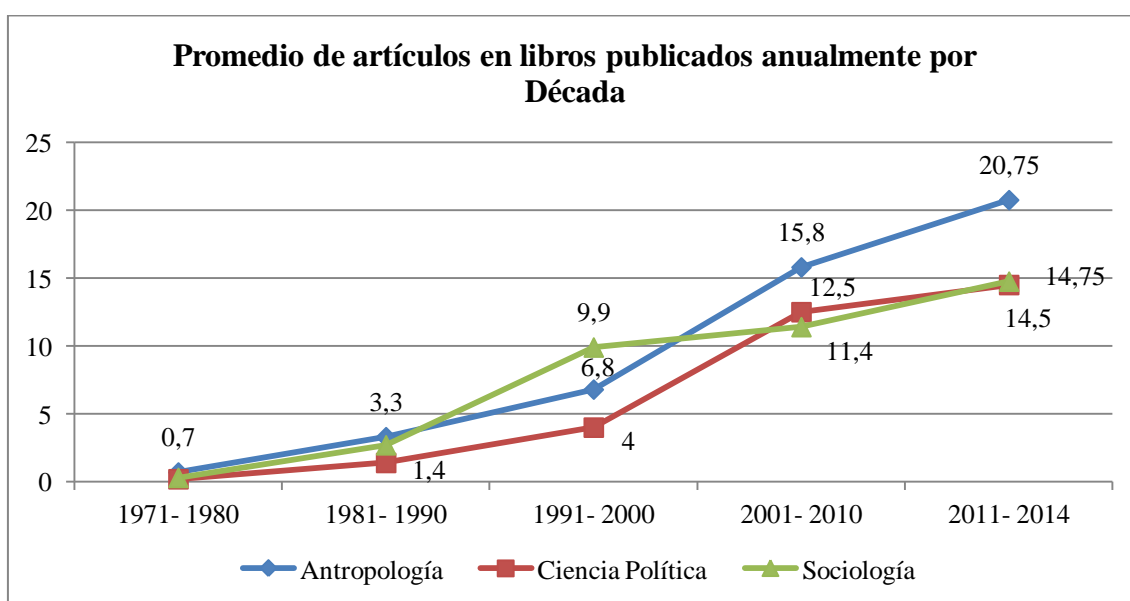
Especialidad	Artículo en libro	
	Nacional	Extranjero
Antropología	249	98
Ciencia Política	144	94
Sociología	225	78
Departamento	618	270

1.3.3. Artículos en libros por año de publicación

La publicación de artículos en libro ha crecido en los últimos años. Durante el periodo 2001-2010, el Departamento publicaba en promedio 39.7 artículos en libro por año aumentando a 50 entre 2011-2014, un crecimiento de un 25.94% con respecto al periodo anterior.

La publicación de artículos en libros crece en las tres especialidades: durante los últimos 4 años, en antropología se publicaron 20.75 artículos en libro por año, en Ciencia Política 14.5 y en Sociología publica 14.75 al año. Antropología ha incrementado sus publicaciones en artículos en un 31.33%, Sociología en un 29.38% y Ciencia Política en 16%.

Décadas	Departamento		Antropología		Ciencia Política		Sociología	
	Total	Al año	Total	Al año	Total	Al año	Total	Al año
1971- 1980	12	1.2	7	0.7	2	0.2	3	0.3
1981- 1990	74	7.4	33	3.3	14	1.4	27	2.7
1991- 2000	207	20.7	68	6.8	40	4	99	9.9
2001- 2010	397	39.7	158	15.8	125	12.5	114	11.4
2011- 2014	200	50	83	20.75	58	14.5	59	14.75



1.4. Artículos en revistas académicas

Desde 1971, las publicaciones en revistas académicas de los profesores del Departamento de Ciencias Sociales suman un total de 503 artículos. De ellos, 175 han sido escritos por profesores de Sociología, 173 por antropólogos y 155 por profesores de Ciencia Política. En general, en los últimos años las especialidades de Antropología y Ciencia Política son las que más artículos en revistas han publicado, no sólo en número sino también en el promedio de artículos por profesor.

N° de artículos en revista académica (2011- 2014)							
Total		Antropología		Ciencia Política		Sociología	
N°	Por prof.	N°	Por prof.	N°	Por prof.	N°	Por prof.
115	1.95	38	2	41	2.16	36	1,71

Estos artículos han sido publicados en 175 revistas académicas distintas, 41 nacionales y 134 extranjeras. 155 de estas revistas están arbitradas o indexadas y sólo 20 no lo están.

Revistas académicas (175)			
Nacionales (41)		Extranjeras (134)	
Indexada	No indexada	Indexada	No indexada
27	14	128	6

Hasta el 2014, los profesores de **Antropología** han publicado 173 artículos en revistas académicas. Los profesores con la mayor cantidad de publicaciones en revistas académicas son Juan Ossio (31), Norma Fuller (23), Gisela Cánepa (16) y Alejandro Diez (15). En los últimos años los profesores que más han publicado han sido: Patricia Ames (6), Gisela Cánepa (6), María Eugenia Ulfe (6) y Oscar Espinosa (5).

Los profesores de **Ciencia Política** han publicado 155 artículos en revistas académicas. Los profesores con la mayor cantidad de publicaciones en revistas académicas son Martín Tanaka (30), Francisco Durand (18), Jaris Mujica (17), Farid Kahhat (14) y Fernando Tuesta (11). Los que más han publicado en los últimos años (2011- 2014) son: Jaris Mujica (12), Eduardo Dargent (7), Farid Kahhat (4) y Jorge Aragón (4).

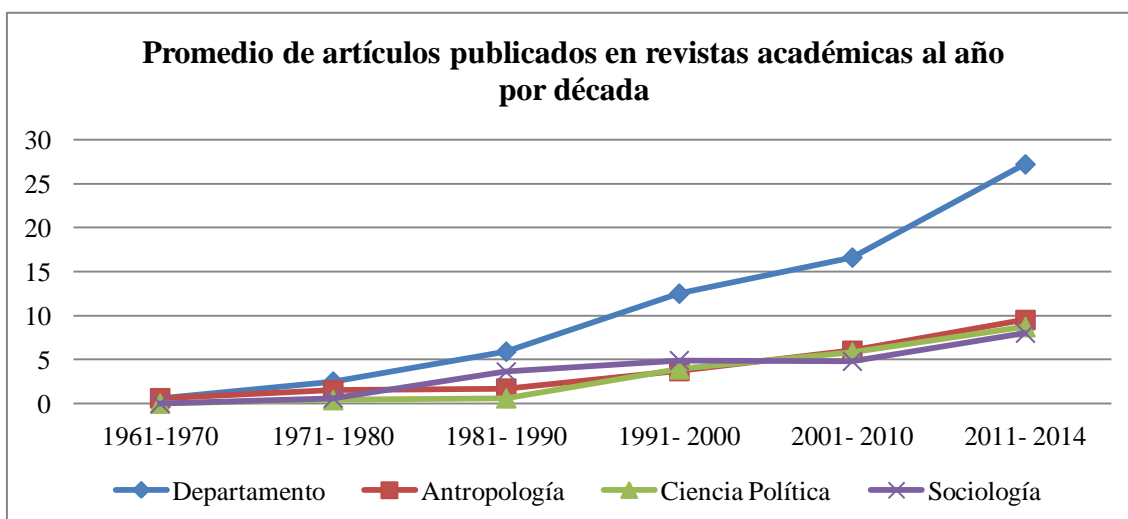
Los profesores de **Sociología** han publicado hasta el año 2014, 175 artículos en revistas académicas. Los profesores con la mayor cantidad de publicaciones en revistas académicas son Robin Cavagnoud (27), Gonzalo Portocarrero (18), Carmen R. Balbi (14) y Nelson Manrique (13). Las personas con más publicaciones los últimos años (2011- 2014) son: Robin Cavagnoud (20), Fanni Muñoz (3), Maritza Paredes (3), Omar Pereyra (2), Martín Santos (2), y David Sulmont (2).

1.4.1. Artículos en revistas académicas por año de publicación

La publicación de artículos en revistas académicas ha aumentado visiblemente a lo largo del tiempo: durante los años 2001-2010 el Departamento publicaba en promedio 17.3 artículos en revistas académicas por año, durante 2011- 2014 el promedio anual amentó más de 10 puntos (28.75).

Décadas	Departamento		Antropología		Ciencia Política		Sociología	
	Total	Al año	Total	Al año	Total	Al año	Total	Al año
1961-1970	6	0.6	6	0.6	0	0	0	0
1971- 1980	25	2.5	15	1.5	4	0.4	6	0.6
1981- 1990	59	5.9	17	1.7	6	0.6	36	3.6
1991- 2000	125	12.5	37	3.7	39	3.9	49	4.9
2001- 2010	173	17.3	60	6	65	6.5	48	4.8
2011- 2014	115	28.75	38	9.5	41	10.25	36	8

El incremento en el número de publicaciones en revistas académicas es mayor al 50% en las tres especialidades: la sección de Antropología creció en 58.33% respecto a la década anterior, Ciencia Política en 57.69% y Sociología en 66.66%.



1.4.2. Artículos en revistas académicas por país de edición

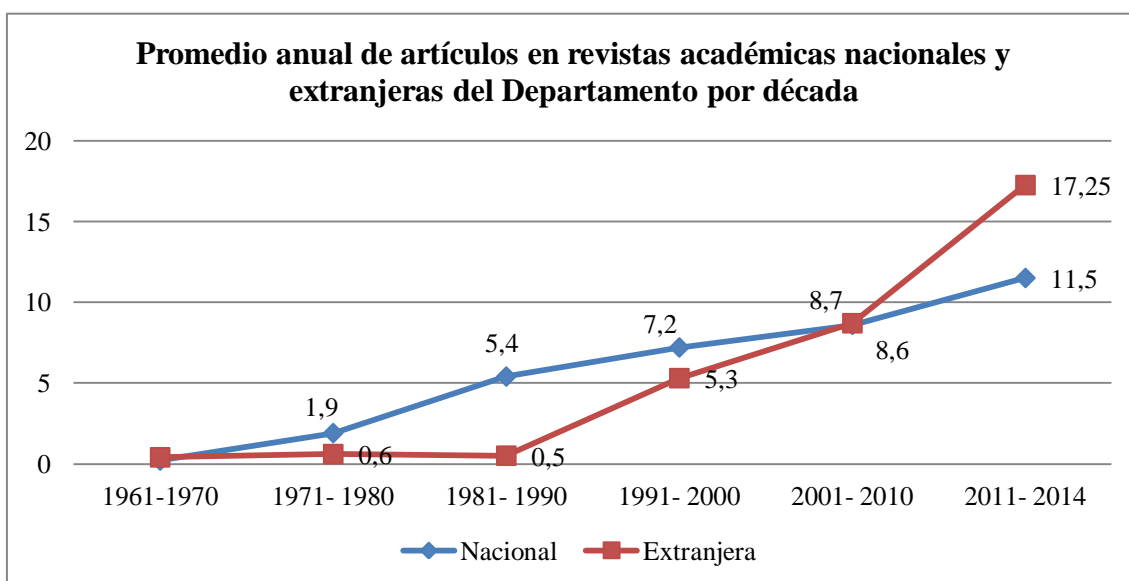
La mayor parte de los profesores del departamento de Ciencias Sociales publican en revistas académicas nacionales; la excepción es Ciencia Política, pues por la trayectoria de sus integrantes ha publicado más en el extranjero que en el país.

Publicaciones en revistas académicas		Total	Antropología	Ciencia Política	Sociología
Revistas académicas	Nacionales	279	107	61	111
	Extranjera	224	66	94	64

En las décadas del 60 al 80 publicar en revistas extranjeras era inusual. Sin embargo, desde los 90 hay un incremento progresivo de las publicaciones en revistas académicas extranjeras, de

manera que en los últimos años, los profesores de las tres especialidades publican más en éstas que en las revistas nacionales.

Especialidad	Nacionalidad de la revista	1961-1970	1971-1980	1981-1990	1991-2000	2001-2010	2011-2014
Antropología	Nacional	2	12	17	25	36	15
	Extranjera	4	3	0	12	24	23
Ciencia Política	Nacional	0	2	4	17	24	14
	Extranjera	0	2	2	22	41	27
Sociología	Nacional	0	5	33	30	26	17
	Extranjera	0	1	3	19	22	19
Total	Nacional	2	19	54	72	86	46
	Extranjera	4	6	5	53	87	69



La mayoría de estos artículos fue publicado en revistas latinoamericanas (43.66%) y europeas (32,75%). La tendencia se observa en las tres especialidades. Los países en los que más han publicado los profesores del Departamento son Estados Unidos (46), México (27), España (25), Argentina (20), Francia (16) e Inglaterra (19).

Región de procedencia de la revista académica extranjera	Total	Antropología	Ciencia Política	Sociología
Asia	8	2	0	6
Latinoamérica	100	23	55	22
Europa	75	22	28	25
Estados Unidos	46	18	13	15

La revista académica nacional en que más se ha publicado es Debates en Sociología (65), seguida por Antropológica (52), es decir, la mayor parte de artículos académicos ha sido publicada en las revistas del departamento. Sin embargo, hay también cierta concentración de

artículos en otras revistas nacionales como Allpanchis (25), Socialismo y Participación (20), Bulletin de l'Institut français d'études andines (19) y Debate Agrario (11).

La sección de Antropología ha publicado artículos en 29 revistas académicas diferentes, concentrándose en Anthropológica y Allpanchis. Ciencia Política ha publicado 16 revistas académicas diferentes, la mayoría en Debates en Sociología y Socialismo y Participación. Sociología ha publicado artículos en 18 revistas académicas diferentes, la mayor parte en Debates en Sociología y el Bulletin de l'Institut français d'études andines.

La publicación en revistas extranjeras muestra una gran dispersión, sin que se observe preferencias o alguna concentración de artículos en determinada revista. Las únicas excepciones son las revistas Nueva Sociedad (con 14 artículos) y la Revista Mexicana de Sociología (7 artículos).

La dispersión se observa también a nivel de las secciones. Antropología ha publicado en 48 revistas académicas extranjeras distintas, Ciencia Política en 53 y Sociología en 49.

1.4.3. Publicaciones en revistas académicas arbitradas e indexadas

Casi la totalidad (94.63%) de artículos publicados en revistas académicas son arbitradas o indexadas. Esta tendencia se repite en todas las especialidades e independientemente del lugar de publicación de la revista.

Publicaciones en revistas académicas		Total	Antropología	Ciencia Política	Sociología
Nacionales	Indexadas/ arbitradas	259	94	56	109
	No Indexadas	20	13	5	2
Internacionales	Indexadas/ arbitradas	217	65	88	64
	No Indexadas	7	1	6	0
Total de indexadas/arbitradas		476	159	144	173
Total de no indexadas		27	14	11	2

1.5. Publicaciones académicas por especialidad y docente

Existen algunas diferencias en producción y productividad académica entre especialidades y docentes. En el conteo general de publicaciones académicas 715 son de Sociología, 695 de Antropología y 521 de Ciencia Política. Las mismas cifras, divididas entre el número de profesores muestran que la productividad de los docentes del departamento está alrededor de 30 publicaciones académicas por docente: 36 en antropología, 34 en sociología y 27 en Ciencia Política. En los últimos cuatro años (2011-2014), se han publicado 160 textos académicos en Antropología, 133 en Sociología y 127 en Ciencia Política. La productividad se sitúa entre 6 a 8 publicaciones académicas por docente en el período: 8 en Antropología, 6.7 en Ciencia Política y 6.3 en Sociología.

Los promedios señalan la producción por docente de las secciones y del Departamento, aunque hay diferencias notables al interior de cada sección y en la productividad de los docentes. En el conjunto del Departamento hay un grupo de profesores que han producido en total más de 50 publicaciones (Ansión, Diez, Fuller y Ossio en antropología; Durán, Tanaka y Tuesta en Ciencia Política; y, Manrique, Panfichi y Portocarrero en Sociología). En el conteo más reciente

de los últimos cuatro años, hay un conjunto de docentes que han publicado más de diez textos académicos en los últimos cuatro años (P. Ames, Cánepa, Damonte, Diez, Espinosa y Ulfe en Antropología; Aragón, Dargent, J. Mujica, Rousseau y Tanaka en Ciencia Política; y, Cavagnaud, Panfichi y Paredes en Sociología).

La productividad por docente es diferenciada también en cada sección. En antropología, según el registro general de publicaciones de los docentes, sus profesores tienen un rango de producción académica entre 11 y 101 textos, con un promedio de 36.6 publicaciones por docente. El tipo de publicación más frecuente en la sección es el “artículo en libro”, que duplica el número de libros y artículos en revistas. En los últimos 4 años han publicado 8.1 trabajos académicos por docente en promedio. Hay bastante dispersión en la data, los cinco profesores con más publicaciones contabilizan más de la mitad del total de textos y lo mismo sucede en los últimos 5 años, aun cuando la lista de docentes no es la misma.

Se observan también diferencias notables en la productividad docente de acuerdo al número de años publicando. Los profesores de la sección de Antropología cuentan entre 8 y 50 años publicando, correspondiendo ello al tiempo docente, con un promedio de 25 años, con una mediana de 22 años. En promedio, los profesores de antropología publican un texto y medio por año, o tres publicaciones cada dos años, poco menos de la mitad de los profesores (8) se ubican sobre el promedio de la sección; tres profesores registran más de tres publicaciones promedio por año.

Número de publicaciones académicas por docente. Total General y últimos 4 años. Sección Antropología.

ESPECIALIDADES	PUBLICACIONES ACADÉMICAS							
	TOTAL GENERAL				ÚLTIMOS AÑOS (2011- 2014)			
	Total	Libros	Artículos en Libros	Artículos en revistas académicas	Total	Libros	Artículos en Libros	Artículos en revistas académicas
DEPARTAMENTO	1903	535	878	490	409	103	197	109
ANTROPOLOGÍA	695	173	349	173	160	39	83	38
AMES, P	42	7	27	8	18	2	10	6
ANSIÓN	58	21	24	13	8	2	5	1
ARAMBURU	46	16	26	4	1	1	0	0
CALLIRGOS	11	6	5	0	1	0	1	0
CANEPA	37	5	16	16	12	2	4	6
CORREA	10	5	5	0	8	4	4	0
DAMONTE	28	8	15	5	15	4	8	3
DIEZ	92	22	55	15	21	5	13	3
EARLS	36	8	17	11	4	1	3	0
ESPINOSA	32	6	16	10	16	4	7	5
FULLER	64	11	30	23	8	0	4	4
HUERTA	11	1	9	1	5	1	4	0
MUJICA, L.	32	18	10	4	8	5	3	0
OSSIO	101	21	49	31	7	3	4	0
RAEZ	11	3	8	0	2	0	2	0
RIVERA	16	4	10	2	4	1	3	0
SALAS	17	1	8	8	5	0	1	4
SANCHEZ	24	5	10	9	4	2	2	0
ULFE	27	5	9	13	13	2	5	6
PROMEDIOS	36.6	9.1	18.4	9.1	8.1	2.1	4.4	2.0

Número de publicaciones académicas por docente, número de años publicando y promedio anual. Sección Antropología

PROFESOR	CANTIDAD DE PUBLICACIONES ACADÉMICAS	CANTIDAD DE AÑOS PUBLICANDO	PROMEDIO DE PUBLICACIONES POR AÑO
ANTROPOLOGÍA			
AMES, P	42	15	2.8
ANSIÓN	58	32	1.8
ARAMBURU	46	39	1.2
CALLIRGOS	11	21	0.5
CANEPA	37	22	1.7
CORREA	10	8	1.25
DAMONTE	28	20	1.4
DIEZ	92	26	3.5
EARLS	36	47	0.8
ESPINOSA	32	18	1.8
FULLER	64	26	2.5
HUERTA	11	18	0.6
MUJICA, L.	32	33	1.0
OSSIO	101	50	2.0
RAEZ	11	21	0.5
RIVERA	16	29	0.6
SALAS	17	16	1.1
SANCHEZ	24	24	1
ULFE	27	18	1.5
PROMEDIOS	36.6	25.4	1.5

Los profesores de Ciencia Política tienen los rangos más amplios de producción académica docente pues se cuentan entre ellos desde 2 hasta 103 trabajos académicos en el registro general, con un promedio de 27 publicaciones por docente. El tipo de publicación más frecuente es el “artículo en libro” y en menor medida los artículos en revistas académicas y los libros. En los últimos 4 años han publicado en promedio 6.7 trabajos académicos por docente. Sus cuatro profesores con más publicaciones suman más de la mitad de los textos académicos de la sección en la contabilidad general y los tres más productivos de los últimos 4 años explican suman también la mitad de las publicaciones.

La sección muestra también gran dispersión en el número de años que publican sus docentes: entre 4 y 35 años, con un promedio de cerca de 20 años y una mediana de 19. En promedio, los profesores de Ciencia Política publican un texto y medio por año; sólo 8 de los 19 docentes registrados publican sobre el promedio; tres de ellos cuentan más de dos publicaciones por año.

Número de publicaciones académicas por docente. Total General y últimos 4 años. Sección Ciencia Política

PUBLICACIONES ACADÉMICAS								
ESPECIALIDADES	GLOBAL				ÚLTIMOS AÑOS (2011- 2014)			
	Total	Libros	A. en Libro	A. en revistas académicas	Total	Libros	A. en Libro	A. en revistas académicas
DEPARTAMENTO	1903	535	878	490	409	103	197	109
CIENCIA POLÍTICA	493	125	226	142	116	26	55	35
ALAYZA	7	3	3	1	1	0	1	0
ALCALDE	30	16	4	10	4	3	1	0
ALZA	10	4	5	1	5	2	2	1
AMES, R.	30	9	18	3	5	1	4	0
ARAGON	20	5	9	6	11	2	5	4
AUSEJO	2	0	2	0	0	0	0	0
BENSA	5	1	2	2	0	0	0	0
CAMPOS	4	2	2	0	3	2	1	0
DARGENT	22	6	7	9	14	4	3	7
DURAND	52	14	20	18	5	1	4	0
GAMIO	28	4	14	10	4	0	2	2
KAHHAT	31	4	13	14	5	0	1	4
LOPEZ	43	11	26	6	4	2	2	0
MAGALLANES	3	1	0	2	2	1	0	1
MUJICA, J.	46	11	18	17	28	6	10	12
ROUSSEAU	28	3	12	13	11	2	3	6
TANAKA	103	15	58	30	17	1	15	1
TUESTA	55	19	25	11	6	1	4	1
VIDARTE	2	0	0	2	2	0	0	2
PROMEDIOS	27.4	6.9	12.6	7.9	6.4	1.4	3.1	1.9

Número de publicaciones académicas por docente, número de años publicando y promedio anual. Sección Ciencia Política

PROFESOR	CANTIDAD DE PUBLICACIONES ACADÉMICAS	CANTIDAD DE AÑOS PUBLICANDO	PROMEDIO DE PUBLICACIONES POR AÑO
CIENCIA POLÍTICA			
ALAYZA	7	26	0.3
ALCALDE	30	38	0.8
ALZA	10	8	1.3
AMES, R.	30	32	0.9
ARAGON	20	21	1.0
AUSEJO	2	19	0.1
BENSA	5	15	0.3
CAMPOS	4	5	0.8
DARGENT	22	14	1.6
DURAND	52	36	1.4

GAMIO	28	17	1.6
KAHHAT	31	17	1.8
LOPEZ	43	36	1.2
MAGALLANES	3	4	0.8
MUJICA, J.	46	9	5.1
ROUSSEAU	28	16	1.8
TANAKA	103	23	4.5
TUESTA	55	35	1.6
VIDARTE	2	1	2.0
PROMEDIOS	27.4	19.5	1.5

Los profesores de Sociología tienen un rango de producción académica entre 4 y 82 textos, con un promedio de 34.0 publicaciones por docente. El tipo de publicación más frecuente en la sección es el “artículo en libro”, seguido de cerca por los libros, con promedios de 14.4 y 11.3 por docente en el registro general. En los últimos 4 años han publicado en promedio 6.3 trabajos académicos por docente. Los siete profesores con más publicaciones contabilizan más de la mitad del total de textos y los seis más productivos contabilizan la mitad en los últimos cuatro años.

Al igual que en las otras dos especialidades hay diferencias en la productividad docente de acuerdo al número de años publicando. Los profesores de Sociología cuentan entre 7 y 41 años publicando, con un promedio algo mayor a 25 años y una mediana de 26 años. En promedio, al igual que las otras dos secciones, en Sociología los docentes publican un texto y medio por año; sólo 8 de los 21 profesores considerados publican sobre el promedio. Cinco de ellos publican más de dos textos por año.

Número de publicaciones académicas por docente. Total General y últimos 4 años. Sección Sociología

PUBLICACIONES ACADÉMICAS								
ESPECIALIDADES	GENERAL				ÚLTIMOS AÑOS (2011- 2014)			
	Total	Libros	Artículos en Libros	Artículos en revistas académicas	Total	Libros	Artículos en Libros	Artículos en revistas académicas
DEPARTAMENTO	1903	535	878	490	409	103	197	109
SOCIOLOGÍA	715	237	303	175	133	38	59	36
BALBI	40	13	13	14	2	2	0	0
BENAVIDES	41	22	15	4	3	2	1	0
BOBADILLA	21	12	3	6	5	2	2	1
CASTRO	40	22	6	12	8	7	1	0
CAVAGNOUD	35	3	5	27	27	3	4	20
HENRIQUEZ	39	13	23	3	5	1	4	0
HUAMAN	4	0	3	1	0	0	0	0
MANRIQUE	80	24	43	13	5	1	4	0
MUÑOZ	35	7	17	11	5	1	1	3
PANFICHI	54	15	27	12	12	2	9	1
PAREDES	20	6	10	4	13	4	6	3
PEREYRA	9	2	1	6	3	1	0	2
PORTOCARRERO	82	30	34	18	9	4	4	1
RODRIGUEZ	20	8	10	2	2	0	2	0
ROMERO	41	7	23	11	8	1	6	1
RUIZ BRAVO	45	17	23	5	5	2	3	0
SANTOS	14	2	7	5	4	0	2	2

SOBERON	33	10	13	10	0	0	0	0
SULMONT	15	2	8	5	6	0	4	2
VALCARCEL	29	10	14	5	6	2	4	0
VARGAS	18	12	5	1	5	3	2	0
PROMEDIOS	34.0	11.3	14.4	8.3	6.3	1.8	2.8	1.7

Número de publicaciones académicas por docente, número de años publicando y promedio anual. Sección Sociología

PROFESOR	CANTIDAD DE PUBLICACIONES ACADÉMICAS	CANTIDAD DE AÑOS PUBLICANDO	PROMEDIO DE PUBLICACIONES POR AÑO
SOCIOLOGÍA			
BALBI	40	34	1.2
BENAVIDES	41	20	2.1
BOBADILLA	21	21	1.0
CASTRO	40	33	1.2
CAVAGNOUD	35	7	5.0
HENRIQUEZ	39	33	1.2
HUAMAN	4	24	0.2
MANRIQUE	80	36	2.2
MUÑOZ	35	26	1.3
PANFICHI	54	31	1.7
PAREDES	20	8	2.5
PEREYRA	9	11	0.8
PORTOCARRERO	82	36	2.3
RODRIGUEZ	20	34	0.6
ROMERO	41	32	1.3
RUIZ BRAVO	45	31	1.5
SANTOS	14	19	0.7
SOBERON	33	41	0.8
SULMONT	15	23	0.7
VALCARCEL	29	25	1.2
VARGAS	18	12	1.5
PROMEDIOS	34.0	25.6	1.5

2. Artículos y otras publicaciones de divulgación

Además de las publicaciones académicas, los profesores del Departamento de Ciencias Sociales publican habitualmente en diversos otros formatos de divulgación. Desde 1971, tenemos registro de un total de 777 artículos en revistas de divulgación, cerca de la mitad de ellos por profesores de la sección de Ciencia Política (368), le siguen Sociología (270) y Antropología (139).

Artículos en revistas de divulgación			
Total	Antropología	Ciencia Política	Sociología
777	139	368	270

Casi la totalidad de este tipo de artículos ha sido publicado en nuestro país, tendencia que se observa en todas las especialidades:

Nacionalidad de la revista de divulgación	Especialidades			
	Antropología	Ciencia Política	Sociología	Total
Nacional	91.37%	95.1%	93.70%	94.67%
Extranjero	8.63%	4.9%	6.40%	5.33%

Aun cuando en los últimos años ha habido un ligero aumento en las publicaciones en revistas extranjeras, se mantiene una clara preferencia por la publicación en revistas nacionales.

Especialidad	Nacionalidad de la revista	1961-1970	1971-1980	1981-1990	1991-2000	2001-2010	2011-2014
Antropología	Nacional	0	3	6	28	60	31
	Extranjera	0	0	1	4	3	3
Ciencia Política	Nacional	1	0	30	79	172	68
	Extranjera	0	0	0	7	9	2
Sociología	Nacional	0	3	46	98	91	16
	Extranjera	0	0	1	2	7	6
Total	Nacional	1	6	82	205	323	115
	Extranjera	0	0	2	13	19	11

En los últimos años (2011- 2014), las secciones de Antropología y Ciencia Política son las que han publicado más artículos de divulgación

N° de artículos (2011-2014) en:	Total		Antropología		Ciencia Política		Sociología	
	N°	Por prof.	N°	Por prof.	N°	Por prof.	N°	Por prof.
Revista de Divulgación	126	2.13	34	1,79	70	3.68	22	1,04

Hasta el 2014, los profesores de **Antropología** han publicado 139 artículos en revistas de divulgación. Los profesores con la mayor cantidad de este tipo de artículos son: Oscar Espinosa (20), Juan Ansió (14), Juan Ossio (13), Norma Fuller (12), Carlos E. Aramburú (11) y María Eugenia Ulfe (11); en los últimos años, los que más han publicado han sido: María Eugenia Ulfe (7), Oscar Espinosa (4), Patricia Ames (4) y Carlos Eduardo Aramburú (4).

Los profesores de **Ciencia Política** han publicado, 368 artículos en revistas de divulgación. Los profesores con la mayor cantidad de estas publicaciones son: Francisco Durand (69), Martin

Tanaka (49), Gonzalo Gamio (42), Rolando Ames (42); en los últimos años han sido: Oscar Vidarte (13), Gonzalo Gamio (12), Martín Tanaka (8), Jorge Aragón (8) y María R. Alayza (8).

Los profesores de **Sociología** han publicado hasta el año 2014, 270 artículos en revistas de divulgación. Los profesores con la mayor cantidad de publicaciones son: Nelson Manrique (62), Aldo Panfichi (33), Gonzalo Portocarrero (30), Carmen R. Balbi (27) y Catalina Romero (25); en los últimos años (2011- 2014) han sido: Aldo Panfichi (9), Catalina Romero (4) y Silvana Vargas (2).

2.1. Características de las revistas de divulgación

Los profesores del Departamento de CC.SS han publicado en 150 revistas de divulgación distintas, 117 nacionales y 33 extranjeras. Asimismo, 23 de estas revistas están indexadas y 127 no lo están.

Revistas de divulgación (150)			
Nacionales (117)		Extranjeras (33)	
Indexada	No indexada	Indexada	No indexada
9	108	14	19

93.95% de los artículos de revistas de divulgación fueron publicados en revistas nacionales; la tendencia es uniforme en las tres especialidades.

Publicaciones en revistas académicas		Total	Antropología	Ciencia Política	Sociología
Revistas de divulgación	Nacional	730	127	350	253
	Extranjera	47	12	18	17

La tendencia ha sido básicamente la misma a lo largo del tiempo, la publicación en revistas nacionales ha sido una constante en tanto que hacerlo en revistas extranjeras es bastante inusual.

Especialidad	Nacionalidad de la revista	1961-1970	1971-1980	1981-1990	1991-2000	2001-2010	2011-2014
Antropología	Nacional	0	3	6	28	60	31
	Extranjera	0	0	1	4	3	3
Ciencia Política	Nacional	1	0	30	79	172	68
	Extranjera	0	0	0	7	9	2
Sociología	Nacional	0	3	46	98	91	16
	Extranjera	0	0	1	2	7	6
Total	Nacional	1	6	82	205	323	115
	Extranjera	0	0	2	13	19	11

Las revistas de divulgación nacional en las que se han publicado más artículos son Quehacer de DESCO (94 artículos) y Páginas del Centro de Estudios y Publicaciones-CEP (91), seguidas por la revista Cuestión de Estado que fuera dirigida por el politólogo Rolando Ames (69), Coyuntura del CISEPA (45), Argumentos del IEP (40) e Ideele (28).

La revista de divulgación nacional en la que más han publicado los antropólogos es Argumentos; los profesores de Ciencia Política lo hacen casi paritariamente en Páginas,

Cuestión de Estado y Quehacer; mientras que los de Sociología han publicado más en Quehacer y en Páginas.

Hay gran diversidad de revistas de divulgación extranjeras en las que han publicado los profesores de sociales y poca concentración en determinada revista.

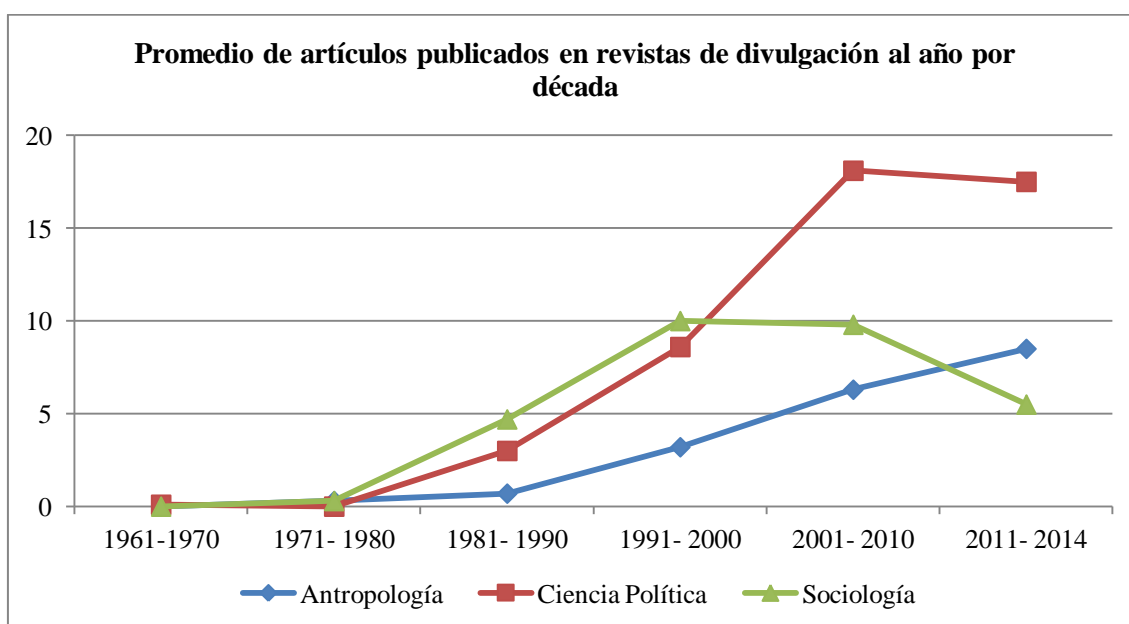
2.2. Revistas de divulgación por año de publicación

La publicación de artículos en revistas de divulgación se ha reducido en los últimos años. Durante los años 2001-2010 el Departamento publicaba en promedio 34.2 artículos en revistas de divulgación por año, en cambio, durante los años 2011- 2014, se publicó en promedio 31.5.

Actualmente los profesores de Ciencia Política producen la mayor cantidad de artículos publicados en revistas de divulgación, seguidos por la especialidad de Antropología y Sociología.

Décadas	Departamento		Antropología		Ciencia Política		Sociología	
	Total	Al año	Total	Al año	Total	Al año	Total	Al año
1961-1970	1	0.1	0	0	1	0.1	0	0
1971- 1980	6	0.6	3	0.3	0	0	3	0.3
1981- 1990	84	8.4	7	0.7	30	3	47	4.7
1991- 2000	218	21.8	32	3.2	86	8.6	100	10
2001- 2010	342	34.2	63	6.3	181	18.1	98	9.8
2011- 2014	126	31.5	34	8.5	70	17.5	22	5.5

Hasta la década pasada, las distintas especialidades del Departamento habían aumentado constantemente sus publicaciones en revistas de divulgación pero durante los años 2011-2014, las secciones de Ciencia Política y Sociología han mostrado una tendencia a la disminución. Sólo en el caso de la sección de Antropología se observó un aumento de 34.92% con respecto a la década pasada.



IV.- Investigación

Esta sección sintetiza los temas de investigación desarrollados durante los años 2011- 2014 por los profesores ordinarios del Departamento de Ciencias Sociales. Hemos clasificado el conjunto de publicaciones y proyectos de investigación en el marco de las cinco líneas definidas por el Consejo del Departamento de Ciencias Sociales. Aunque se trata de una categorización ex post facilita el ordenamiento del conjunto del trabajo del departamento y muestra con claridad dónde estamos y el camino recorrido los últimos años. Ciertamente, no recoge todo el trabajo histórico, que es también significativo, pero por razones de espacio y en ánimo prospectivo hemos limitado su alcance para efectos de este diagnóstico. La disposición de las líneas de investigación supone su desagregación en ejes temáticos.

En el análisis describiremos las líneas con sus ejes temáticos, los profesores que trabajan en ella en las tres especialidades, así como los trabajos de investigación y las publicaciones por ejes temáticos y líneas de investigación.

1. Hallazgos generales

Clasificando las investigaciones de los docentes en las cinco líneas de investigación, hemos perfilado un total de 42 ejes temáticos, enumerados en la tabla inferior.

Líneas de investigación				
Política, gobierno e instituciones	Desarrollo y políticas públicas	Procesos y actores sociales	Cultura, imaginarios y lenguajes	Relaciones internacionales y asuntos globales
<ul style="list-style-type: none"> - Corrupción - Democracia - Elecciones - Filosofía política - Instituciones políticas - Pensamiento político - Regímenes políticos - Representación política 	<ul style="list-style-type: none"> - Desarrollo - Educación - Género - Gestión pública - Sistema político y economía - Turismo 	<ul style="list-style-type: none"> - Ciudadanía y movimientos sociales - Clases sociales - Escuelas de CC.SS. y centros de investigación - Familia - Grupos de edad - Grupos de poder político - Instituciones y organizaciones - Migración - Procesos políticos - Producción, manejo de recursos naturales y medioambiente - Trabajo 	<ul style="list-style-type: none"> - Cosmología y epistemología - Deporte - Diversidad cultural, lingüística e interculturalidad - Espacio - Medios de comunicación, internet y redes sociales - Opinión pública y cultura política - Política y diversidad cultural - Política, performance, representaciones e imaginarios - Religión - Violencia y crimen - Visualidad, representaciones y performance 	<ul style="list-style-type: none"> - Nuevo orden internacional - Política exterior peruana - Relaciones internacionales - Relaciones internacionales y diversidad cultural - Relaciones internacionales y género - Seguridad internacional

Las líneas de investigación cruzan las tres especialidades, aunque existe ciertamente cierta “especialización” temática entre las disciplinas: la mayor parte de los antropólogos se sitúan en “Cultura, imaginarios y lenguajes”, los profesores de Ciencia Política en “Política, gobierno e instituciones”; y los de Sociología en “Desarrollo y políticas públicas”. Las líneas de investigación más desarrolladas por los profesores del Departamento fueron “Cultura, imaginarios y lenguajes” y “Desarrollo y políticas públicas” y “Procesos y actores sociales”. Cuatro de las líneas reúnen un cuerpo importante de profesores, sólo una tiene –por el momento- un desarrollo modesto.

Líneas de investigación	Profesores que desarrollan cada línea de investigación			
	Antropología	Ciencia Política	Sociología	Total
Política, gobierno e instituciones	5	15	8	28
Desarrollo y políticas públicas	14	12	17	43
Procesos y actores sociales	13	12	15	40
Cultura, imaginarios y lenguajes	18	11	15	44
Relaciones internacionales y asuntos globales	0	3	0	3

Las investigaciones realizadas entre 2011- 2014 muestran las mismas tendencias, aunque se incrementan los números evidenciando que cada profesor desarrolla o ha desarrollado más de un proyecto de investigación. En el agregado del departamento, tanto en número de docentes como en número de investigaciones, las líneas “Procesos y actores sociales” y “Cultura, imaginarios y lenguajes” aparecen como mayoritarias en el Departamento de Ciencias Sociales.

Líneas de investigación	Investigaciones desarrolladas durante los años 2011-2014			
	Antropología	Ciencia Política	Sociología	Total
Política, gobierno e instituciones	6	22	8	36
Desarrollo y políticas públicas	19	15	23	57
Procesos y actores sociales	27	17	30	74
Cultura, imaginarios y lenguajes	33	20	20	73
Relaciones internacionales y asuntos globales	0	5	0	5

2. Las Líneas de investigación y sus ejes temáticos (2011-2014)

En esta sección se describirán las distintas líneas de investigación, los ejes temáticos y subtemáticas que las componen, así como los profesores que las desarrollan en cada especialidad.

2.1. Política, gobierno e instituciones

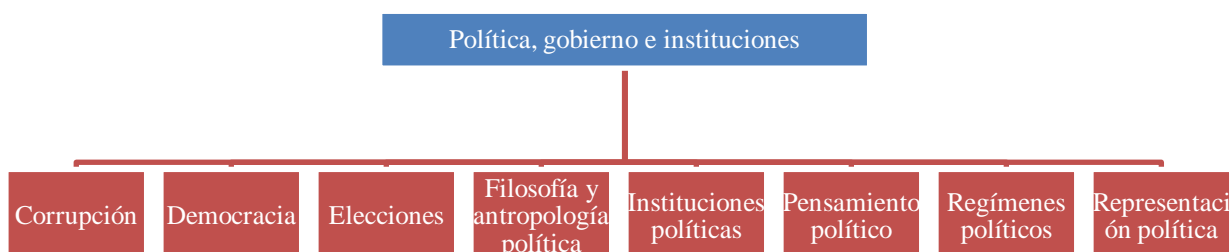
Esta línea de investigación está centrada en el estudio de la política, el gobierno y distintas instituciones políticas como organismos estatales y partidos políticos. Por sus investigaciones, se inscriben en ella 28 profesores del Departamento, la mitad de ellos politólogos (53.57%), en segundo lugar sociólogos (28.57%) y algunos antropólogos (17.86%).

Profesores	Especialidades		
	Antropología	Ciencia Política	Sociología
Cantidad de profesores	5	15	8
Listado de profesores	Diez, Aramburú, Ansión, Espinosa, Damonte	Alayza, Alcalde, Alza, R. Ames., Aragón, Campos, Dargent, Durand, Gamio, López, Magallanes, J. Mujica, Tanaka, Tuesta	Balbi, Bobadilla, Manrique, Panfichi, Paredes, Portocarrero, Romero, Sulmont

Durante el período 2011 y 2014, los profesores del Departamento han realizado 36 investigaciones ligadas a esta línea de investigación: 6 de antropología, 22 de ciencia política y 8 de sociología.

2.1.1. Ejes temáticos y subtemáticas

La línea de investigación “Política, gobierno e instituciones políticas” está compuesta por 8 ejes temáticos.



Los temas más investigados de esta línea corresponden a instituciones políticas y elecciones. Las diversas especialidades se clasifican diferenciadamente en los ejes temáticos: los de Ciencia Política en todos los ejes, los de Antropología y Sociología, en tres y cinco, respectivamente.

Especialidad	Ejes temáticos								Totales
	Corrupción	Democracia	Elecciones	Filosofía y antropología política	Instituciones políticas	Pensamiento político	Regímenes políticos	Representación política	
Antropología	0	0	1	1	3	0	0	0	5
Ciencia Política	2	7	4	1	8	2	2	2	28
Sociología	0	1	3	0	2	0	2	2	10
Total	2	8	8	2	13	2	4	4	43

Los ejes temáticos que componen esta línea de investigación, y las sub temáticas que agrupan son:

Corrupción: Trabajado por 2 profesores de la especialidad de Ciencia Política: Carlos Alza estudia políticas anticorrupción y Jaris Mujica las redes de corrupción estatales.

Eje temático	Subtemáticas	Antropología	Ciencia Política	Sociología
Corrupción	Políticas anticorrupción	-	Alza	-
	Redes de corrupción estatales	-	Mujica, J.	-

Democracia: Trabajado por 8 profesores: seis politólogos y un sociólogo. En la siguiente tabla se muestran las subtemáticas que ha abordado cada uno de ellos.

Eje temático	Subtemáticas	Antropología	Ciencia Política	Sociología
Democracia	Democracia y democratización	-	Aragón, Rousseau	-
	Democracia y espacio público	-	Alayza	-
	Democracia y laicidad	-	Gamio	-
	Democracia y problemas estructurales	-	López	-
	Democracia y proceso histórico peruano	-	Ames, R. Tanaka	-
	Democracia y valores sociales	-	-	Romero

Elecciones: Trabajado por 8 profesores: cuatro politólogos, tres sociólogos y un antropólogo. Sus subtemáticas son:

Eje temático	Subtemáticas	Antropología	Ciencia Política	Sociología
Elecciones	Procesos electorales	Espinosa	Magallanes Tuesta	Balbi Panfichi
	Campañas electorales	-	Tuesta	
	Comportamiento electoral	-	Aragón Magallanes	Sulmont
	Revocatorias	-	Tuesta	-

	Sistema electoral	-	Campos Tuesta	-
--	-------------------	---	------------------	---

Filosofía y antropología política: Trabajada por 2 profesores del Departamento:

Eje temático	Subtemáticas	Antropología	Ciencia Política	Sociología
Filosofía y antropología política	Ética y estado	-	Gamio	-
	Filosofía política	-	Gamio	-
	Antropología política	Ansión	-	-

Instituciones políticas: Trabajado por 14 profesores del Departamento: ocho politólogos, tres antropólogos y dos sociólogos:

Eje temático	Subtemáticas	Antropología	Ciencia Política	Sociología
Instituciones políticas	Gobierno local o regional	Diez	Magallanes	-
	Mecanismos informales de relación con el Estado	-	Mujica, J.	-
	Organismos estatales (fortalezas y debilidades, redes de corrupción estatales)	-	Dargent Mujica	-
	Partidos políticos y sistemas de partidos (historia de los partidos de izquierda, crisis partidaria y financiamiento)	-	Campos Dargent Tanaka Tuesta	Manrique
	Reforma del Estado (descentralización)	Aramburú	Aragón Campos Tuesta	-
	Toma de decisiones (redes de apoyo de proyectos de ley en el Congreso; lobbys y mecanismos de presión política)	-	Magallanes Mujica, J.	-
	Género y organizaciones políticas	Espinosa	Rousseau	-
	Política y desarrollo extractivo (minería)	Damonte	Dargent Durand	Paredes

Pensamiento político peruano y latinoamericano: Trabajado por dos politólogos: Martín Tanaka y Fernando Tuesta

Regímenes políticos: Trabajado por cuatro profesores: dos politólogos y dos sociólogos:

Eje temático	Subtemáticas	Antropología	Ciencia Política	Sociología
Regímenes políticos	"Estados fallidos" (concepto y crítica)	-	Alcalde	-
	Latinoamericanos	-	Aragón	-
	Nacionalismo	-	-	Panfichi Portocarrero

Representación política: Trabajado por cuatro profesores: dos politólogos (Milagros Campos y Fernando Tuesta) y dos sociólogos (Aldo Panfichi y Maritza Paredes).

2.2. Desarrollo y políticas públicas

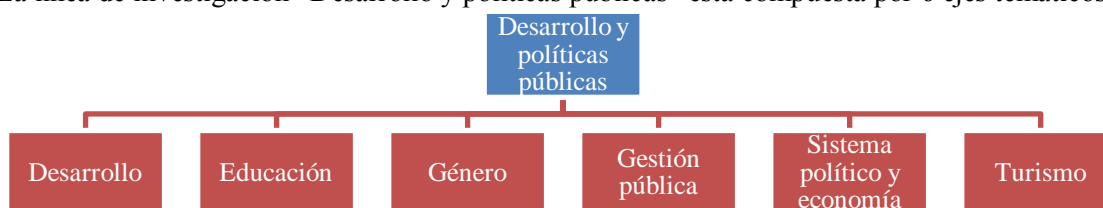
Esta línea de investigación estudia el desarrollo social y la formulación, análisis y evaluación de políticas públicas. Ha sido desarrollada durante los años 2011- 2014 por 43 profesores del Departamento: 17 sociólogos (39.5%), 14 antropólogos (32.6%) y 12 politólogos (27.9%).

Profesores	Especialidades		
	Antropología	Ciencia Política	Sociología
Cantidad de profesores	14	12	17
Listado de profesores	P. Ames, Ansión, Aramburú, Callirgos, Correa, Damonte, Espinosa, Fuller, Huerta, L. Mujica, Raez, Rivera, Salas, Ulfe	Alayza, Alcalde, Alza, Aragón, Ausejo, Bensa, Dargent, Durand, Kahhat, Magallanes, J. Mujica, Rousseau	Balbi, Benavides, Bobadilla, Castro, Cavagnoud, Huamán, Henríquez, Muñoz, Paredes, Portocarrero, Rodríguez, Romero, Ruiz-Bravo, Santos, Soberón, Valcárcel, Vargas

Entre 2011 y 2014, los profesores del Departamento han realizado 57 investigaciones ligadas a esta línea de investigación: 19 de antropología, 15 de ciencia política y 23 de sociología.

2.2.1. Ejes temáticos y subtemáticas

La línea de investigación “Desarrollo y políticas públicas” está compuesta por 6 ejes temáticos.



Los temas más investigados están relacionados al desarrollo, género y educación. Bajo la misma línea, las especialidades trabajan temas propios, coincidiendo en cuatro ejes y diferenciándose en dos de ellos. Un número significativamente mayor de profesores de antropología y sociología tiene investigaciones vinculadas a esta línea, particularmente en temas de desarrollo, educación y género.

Especialidad	Ejes temáticos						Totales
	Desarrollo	Educación	Género	Gestión pública	Sistema político y economía	Turismo	
Antropología	8	5	5	0	2	3	23
Ciencia Política	3	2	6	3	2	0	16

Sociología	11	6	5	0	1	0	23
Total	22	13	16	3	5	3	64

Los ejes temáticos que componen esta línea de investigación, las subtemáticas que agrupan y los profesores que los integran son:

Desarrollo: Trabajado por 22 profesores del Departamento: 11 sociólogos, 8 antropólogos y 3 politólogos. En la siguiente tabla se muestran las subtemáticas que ha abordado cada uno de ellos.

Eje temático	Subtemáticas	Antropología	Ciencia Política	Sociología
Desarrollo	Políticas públicas (<i>Agenda de pol. pub., para la anticorrupción, infancia, diversidad sexual, contra la violencia y por la inclusión social y lucha contra la pobreza</i>)	Correa	Alza	Benavides Castro Henríquez Vargas
	Desarrollo económico: idea y práctica	-	Alcalde	-
	Desarrollo humano (<i>migraciones</i>)	Ansión Mujica, L.	-	Romero Ruiz- Bravo
	Desarrollo y diversidad cultural	Mujica, L.	Alza	Balbi
	Desarrollo y género	Rivera	Alza	-
	Desarrollo y religión	Salas	-	-
	Desarrollo y turismo	Fuller Raez Salas	-	-
	Diseño, gestión y evaluación de políticas y programas de desarrollo	Aramburú Correa	Magallanes	Bobadilla Huamán Soberón Valcárcel

Educación: Trabajado por 13 profesores: 6 sociólogos, 5 antropólogos y 2 politólogos. Desarrollan una amplia gama de subtemáticas:

Eje temático	Subtemáticas	Antropología	Ciencia Política	Sociología
Educación	Educación escolar	Ames, P.	Aragón	Cavagnoud
	Educación post-secundaria y redes sociales	-	-	Santos
	Educación privada- nuevas dinámicas organizacionales y privatización	-	-	Benavides
	Educación pública y uso del tiempo	-	-	Benavides
	Educación superior e inclusión social	Callirgos	-	-
	Educación superior e interculturalidad	Ansión Rivera	-	-
	Educación superior y minería	-	Dargent	-

	Educación superior y tesis	-	-	Portocarrero
	Educación superior y violencia política	-	Dargent	-
	Educación y diversidad cultural	Ames, P.	-	-
	Educación y diversidad lingüística	Rivera	-	-
	Educación y género	Ames P. Rivera		Muñoz
	Educación y TICs	Ames, P.	-	-
	Educación y violencia	Ulfe	-	Benavides
	Rendimiento académico y redes sociales	-	-	Santos
	Filosofía educativa y pensamiento educativo peruano	-	-	Castro
	Gestión educativa y descentralización de la educación	-	-	Muñoz
	Transición escolar	Ames P.	-	-

Género: Eje temático trabajado por 16 profesores: 5 sociólogos, 5 antropólogos y 6 politólogos, organizados en doce subtemáticas:

Eje temático	Subtemáticas	Antropología	Ciencia Política	Sociología
Género	Diversidad sexual y políticas públicas	-	Alza	-
	Derechos reproductivos	-	Mujica, J.	-
	Género y derechos humanos	-	Alayza Mujica, J.	Henriquez
	Género y desarrollo	Fuller Rivera	Bensa	Vargas
	Género y diversidad cultural	Fuller	-	Henriquez Ruiz Bravo
	Género y educación	Ames, P. Rivera	-	Muñoz
	Género y medioambiente	-	-	Rodríguez
	Género y organizaciones políticas	Espinosa	Rousseau	-
	Género y relaciones internacionales	-	Kahhat	-
	Género y turismo	Fuller	-	-
	Género y Violencia	Fuller	-	Muñoz
	Identities de género (Femineidades y Masculinidades)	Huerta	-	-

Gestión pública: Trabajado por 3 profesores de Ciencia Política: Carlos Alza estudia la coordinación intragubernamental, Flavio Ausejo y Jessica Bensa estudian la gestión pública.

Sistema político y economía: Trabajado por 5 profesores que estudian la relación entre el desarrollo extractivo y la política, dos antropólogos (Gerardo Damonte y Guillermo Salas), dos politólogos (Eduardo Dargent y Francisco Durand) y una socióloga (Maritza Paredes).

Turismo: Eje sólo es trabajado por 3 profesores de Antropología: Norma Fuller, Manuel Ráez y Guillermo Salas:

Eje temático	Subtemáticas	Antropología	Ciencia Política	Sociología
Turismo	Turismo y desarrollo	Fuller Raez Salas	-	-
	Turismo y Género	Fuller	-	-
	Turismo y religión	Salas	-	-

2.3. Procesos y actores sociales

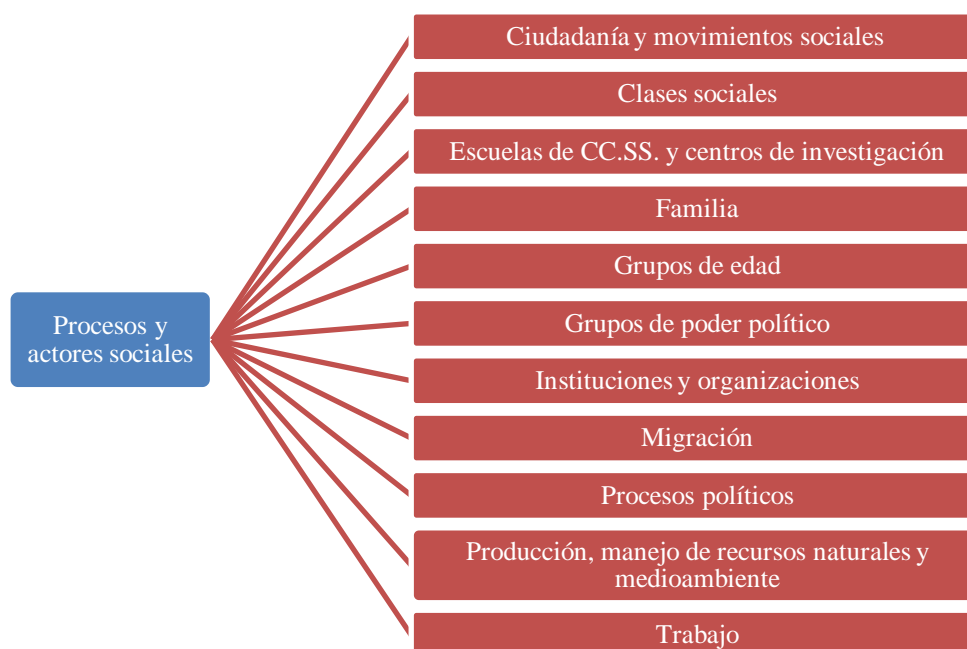
La línea de investigación procesos y actores sociales ha sido desarrollada por 40 profesores del Departamento: 15 sociólogos (37.5%), 13 antropólogos (32.5%) y 12 politólogos (30%).

Profesores	Especialidades		
	Antropología	Ciencia Política	Sociología
Cantidad de profesores	13	12	15
Listado de profesores	P. Ames, Ansión, Cánepa, Correa, Damonte, Diez, Earls, Espinosa, L. Mujica, Rivera, Salas, Sánchez, Ulfe	Alayza, Alza, R. Ames, Aragón, Dargent, Durand, Gamio, López, Magallanes, J. Mujica, Rousseau, Tanaka	Balbi, Benavides, Bobadilla, Castro, Cavagnoud, Henríquez, Panfichi, Paredes, Pereyra, Rodríguez, Romero, Ruiz- Bravo, Soberón, Valcárcel, Vargas

Durante los años 2011 y 2014, se han desarrollado 74 investigaciones ligadas a esta línea de investigación: 27 de antropología, 17 de ciencia política y 30 de sociología.

2.3.1. Ejes temáticos y subtemáticas

Esta línea de investigación procesos y actores sociales está compuesta por 11 ejes temáticos:



En esta línea de investigación los temas más trabajados son aquellos relacionados a la producción, el manejo de recursos naturales y medioambiente y a la Ciudadanía y los movimientos sociales. Esta línea concentra principalmente docentes de sociología –que desarrollan diez ejes temáticos-, seguidos por los de antropología –seis ejes temáticos- y finalmente Ciencia Política –seis ejes temáticos-.

Especialidad	Ejes temáticos											
	Ciudadanía y movimientos sociales	Clases sociales	Escuelas de CC.SS y centros de investigación	Familia	Grupos de edad	Grupos de poder	Instituciones y organizaciones	Migración	Procesos políticos	Producción, manejo de recursos naturales y medioambiente	Trabajo	Totales
Antropología	5	0	3	2	1	0	0	2	0	7	0	20
Ciencia Política	5	0	0	1	2	2	0	0	1	3	0	14
Sociología	4	3	1	2	2	0	2	1	3	7	1	27
Total	14	3	4	5	5	2	2	3	4	17	1	60

Los ejes temáticos que componen esta línea de investigación, sus subtemáticas y los profesores que los integran:

Ciudadanía y movimientos sociales: Trabajado por 14 profesores: 5 antropólogos, 4 sociólogos y 5 politólogos:

Eje temático	Subtemáticas	Antropología	Ciencia Política	Sociología
Ciudadanía y movimientos sociales	Movimientos sociales	-	Tanaka Rousseau	Henriquez Paredes
	Participación ciudadana y democracia	-	Rousseau	Panfichi
	Religión y espacio público	Espinosa	Aragón	Romero
	Sociedad civil- organización comunal o indígena	Diez	Alayza Rousseau	-
	Ciudadanía y Estado	-	López Rousseau	-
	Ciudadanía y justicia	-	Gamio	-
	Ciudadanía y neoliberalismo	Cánepa	-	-
	Ciudadanía, violencia política y memoria	Ulfe	-	-
	Ciudadanía e interculturalidad	Mujica, L.	Rousseau	-

Clases sociales: Trabajado por 3 profesores de Sociología: Omar Pereyra, Francisca Balbi y Martín Benavides, en las subtemáticas siguientes:

Eje temático	Subtemáticas	Antropología	Ciencia Política	Sociología
Clases sociales	Clases medias- Diferenciación espacial	-	-	Pereyra
	Clases medias	-	-	Balbi
	Movilidad social y etnicidad	-	-	Benavides

Escuelas de CC.SS y centros de investigación: Trabajado por 4 profesores del Departamento: 3 antropólogos y un sociólogo, organizados en tres subtemáticas:

Eje temático	Subtemáticas	Antropología	Ciencia Política	Sociología
Escuelas de CC.SS y centros de investigación	Escuelas de antropología peruana	Diez Sánchez	-	-
	Las ciencias sociales peruanas y sus transformaciones	-	-	Pereyra
	Centros de investigación y Think Tanks	Correa	-	-

Familia: Trabajado por 5 profesores: dos antropólogos, dos sociólogos y un politólogo:

Eje temático	Subtemáticas	Antropología	Ciencia Política	Sociología
Familia	Hogares y redes sociales familiares	-	Aragón	Panfichi
	Migración familiar	Ansión L. Mujica	-	Cavagnoud

Grupos de edad: Trabajado por 5 profesores: una antropóloga, dos sociólogos y dos politólogos:

Eje temático	Subtemáticas	Antropología	Ciencia Política	Sociología
Grupos de edad	Adolescencia- Trabajo adolescente	-	-	Cavagnoud
	Adolescencia y violencia	-	Mujica, J.	Benavides
	Infancia- Infancia y violencia	Ames, P	-	Benavides
	Infancia- Trabajo infantil	-	-	Cavagnoud
	Infancia y políticas públicas	-	Alza	
	Relaciones generacionales	-	-	Cavagnoud
	Transiciones de la infancia a la adultez	-	-	Cavagnoud

Grupos de poder político: Trabajado por 2 profesores de Ciencia Política: Francisco Durand estudia al empresariado y Jaris Mujica las redes de poder político.

Instituciones y organizaciones: Trabajado por 2 profesores de Sociología: Percy Bobadilla trabaja temas relacionados al análisis organizacional y Luis Soberón trabajan en temas de desarrollo y fortalecimiento de instituciones y organizaciones.

Migración: Trabajado por 3 profesores: dos de antropología y uno de sociología:

Eje temático	Subtemáticas	Antropología	Ciencia Política	Sociología
Migración	Migración familiar	Ansión Mujica, L.	-	Cavagnoud
	Migración y desarrollo humano	Ansión Mujica, L.	-	-
	Migración y deterioro medio ambiental	-	-	Cavagnoud

Procesos políticos: Trabajado por 3 profesores de Sociología: Francisca Balbi estudia cambios sociales en tanto que Narda Henríquez y Aldo Panfichi estudian conflictos sociales. Y la profesora Stephanie Rousseau de Ciencia Política.

Producción, manejo de recursos naturales y medioambiente: Trabajado por 17 profesores del Departamento: 7 antropólogos, 7 sociólogos y 3 politólogos, con las siguientes subtemáticas:

Eje temático	Subtemáticas	Antropología	Ciencia Política	Sociología
Producción, manejo de recursos naturales y medioambiente	Agricultura- Sistemas de planificación agrícola	Earls	-	-
	Agricultura y género	Rivera	-	Ruiz-Bravo
	Agrodiversidad y seguridad alimentaria	-	-	Vargas
	Biodiversidad	-	-	Rodríguez
	Cadenas productivas	-	-	Valcárcel
	Cambio climático y conocimiento tradicional andino	Earls	-	-
	Cambio climático y conocimientos científicos	Earls	-	-
	Cambio climático y cultura amazónica	Espinosa	-	Rodríguez
	Cambio climático y dinámicas sociales	-	Magallanes	-
	Cambio climático y políticas locales	Damonte	-	-
	Cambio climático y redes de colaboración científica	Earls	-	-
	Derechos territoriales	Damonte	-	-
	Manejo de recursos naturales- Agua	Damonte	-	-
	Manejo de recursos naturales- Tierras (comunidad campesina y transformaciones)	Damonte Diez Ames, P.	-	Valcárcel
	Medio ambiente y ética	-	-	Castro
	Medioambiente y género			Rodríguez
	Medioambiente y recursos naturales	-	-	Rodríguez
	Migración y deterioro medio ambiental	-	-	Cavagnoud
	Minería- Minería y pueblos indígenas	Salas Damonte	-	-
	Minería y educación superior	-	Dargent	-
Política y desarrollo extractivo (minería)	Damonte	Dargent Durand	Paredes	

Trabajo: Trabajado sólo por el profesor de sociología Robin Cavagnoud, aborda temáticas de Trabajo infantil, prostitución, trabajo adolescente y trabajo informal.

2.4. Cultura, imaginarios y lenguajes

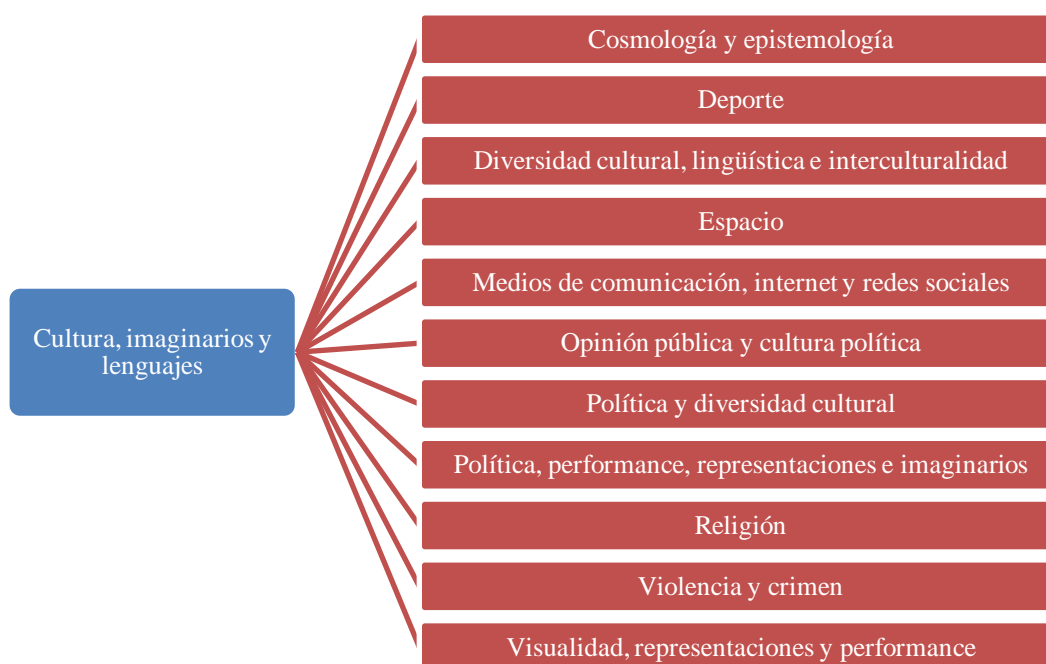
La línea de investigación “cultura, imaginarios sociales y lenguajes” ha sido desarrollada por 44 profesores del Departamento: 18 de ellos antropólogos (40.9%), 15 sociólogos (34.1%) y 11 politólogos (25%).

Profesores	Especialidades		
	Antropología	Ciencia Política	Sociología
Cantidad de profesores	18	11	15
Listado de profesores	P. Ames, Ansión, Callirgos, Cánepa, Correa, Damonte, Diez, Earls, Espinosa, Fuller, Huerta, L. Mujica, Ossio, Raez, Rivera, Salas, Sánchez, Ulfe	Alayza, Alza, R. Ames, Aragón, Bensa, Dargent, Gamio, Kahhat, J. Mujica, Rousseau, Tanaka	Balbi, Benavides, Castro, Henriquez, Manrique, Muñoz, Panfichi, Paredes, Paredes, Pereyra, Portocarrero, Romero, Ruiz- Bravo, Santos, Sulmont

Entre 2011 y 2014, los profesores del Departamento han realizado 73 investigaciones ligadas a esta línea de investigación: 33 de antropología, 20 de ciencia política y 20 de sociología.

2.4.1. Ejes temáticos y subtemáticas

Esta línea de investigación está compuesta por 11 ejes temáticos.



Como se puede observar en la siguiente tabla, los temas más investigados por los profesores del Departamento son: Diversidad cultural, lingüística e interculturalidad; y Violencia y crimen. Asimismo, se observa que no todas las especialidades del Departamento desarrollan los mismos ejes temáticos. Los profesores de antropología abordan 7 de estos ejes temáticos, los de ciencia política abordan 6 y los sociólogos 10.

Especialidad	Ejes temáticos											
	Cosmología y epistemología	Deporte	Diversidad cultural, lingüística e interculturalidad	Espacio	Medios de comunicación, internet y redes sociales	Opinión pública y cultura política	Política y diversidad cultural	Política, performance, representaciones e	Religión	Violencia y crimen	Visualidad, representaciones y performance	Totales
Antropología	3	0	13	0	0	0	2	2	4	4	7	35
Ciencia Política	0	0	5	0	2	2	2	0	2	3	0	16
Sociología	0	1	7	1	2	1	1	1	1	7	1	23
Total	3	1	25	1	4	3	5	3	7	14	8	72

Los ejes temáticos que componen esta línea de investigación, sus subtemáticas y los profesores que las integran son:

Cosmología y epistemología: Trabajado por 3 profesores de Antropología: Luis Mujica, John Earls y Juan Ossio, desarrollando las siguientes subtemáticas:

Eje temático	Subtemáticas	Antropología	Ciencia Política	Sociología
Cosmología y epistemología	Conocimientos y epistemología tradicional andina	Mujica, L.	-	-
	Conocimientos y epistemología tradicional andina- cambio climático	Earls	-	-
	Conocimientos y epistemología científica- Cambio climático	Earls	-	-
	Conocimientos y epistemología científica- Redes de colaboración científica	Earls	-	-
	Cosmología andina	Earls	-	-
	Cosmología andina- Mitología incaica y mesianismo	Ossio	-	-

Deporte: Trabajado por el profesor de Sociología Aldo Panfichi, abordando las temáticas de: Deporte e identidad; Deporte y violencia e Instituciones deportivas.

Diversidad cultural, lingüística e interculturalidad: Trabajado por 25 profesores del Departamento: 13 de antropología, 5 de ciencia política y 7 de sociología, distribuidos en las subtemáticas siguientes:

Eje temático	Subtemáticas	Antropología	Ciencia Política	Sociología
Diversidad cultural, lingüística e interculturalidad	Cultura popular (teatro, fiestas y ritos)	Rivera Raez Ossio Salas	-	-
	Diversidad cultural e historia	Espinosa	-	-
	Diversidad cultural-étnica e identidad	Callirgos	-	-
	Diversidad cultural y desarrollo	Correa	Alza Bensa	Balbi
	Diversidad cultural y educación	Ames, P	-	-
	Diversidad cultural y género	Fuller	-	Henriquez Ruiz- Bravo
	Diversidad cultural y política	Damonte	Kahhat Rousseau	Paredes
	Diversidad cultural, globalización y modernidad	Espinosa Salas	-	Portocarrero
	Diversidad lingüística y educación	Rivera	-	-
	Diversidad lingüística y políticas públicas	Mujica, L.	-	-
	Etnicidad y movilidad social	-	-	Benavides Portocarrero
	Interculturalidad y ciudadanía	Mujica, L.	Gamio Rousseau	-
	Interculturalidad y educación superior	Ansión Espinosa	-	-
	Interculturalidad y justicia	Ansión Damonte Mujica, L.	-	-
	Valores sociales	-	-	Romero

Espacio: Trabajado por el profesor Omar Pereyra de la especialidad de Sociología, trabaja temas de Diferenciación espacial y clases sociales (media) y la transformación de la ciudad y gastronomía.

Medios de comunicación, internet y redes sociales: Trabajado por 4 profesores del Departamento: dos de ciencia política y dos de sociología, con las siguientes subtemáticas:

Eje temático	Subtemáticas	Antropología	Ciencia Política	Sociología
Medios de comunicación, internet y redes sociales	Cine y política	-	Ames	-
	Medios de comunicación y política	-	Ames, R. Tanaka	-
	Prensa y violencia de género (feminicidio)	-	-	Muñoz
	Internet y Redes sociales	-	-	Manrique

Opinión pública y cultura política: Trabajado por 3 profesores del Departamento: dos de ciencia política y uno de sociología, con las siguientes subtemáticas:

Eje temático	Subtemáticas	Antropología	Ciencia Política	Sociología
Opinión pública y cultura política	Opinión pública	-	Aragón	-
	Comportamiento electoral	-	Aragón Magallanes	Sulmont
	Comportamiento político	-	Aragón	-
	Cultura política	-	Aragón	-

Política y diversidad cultural: Trabajado por 5 profesores: dos antropólogos (Alejandro Diez y Oscar Espinosa), las politólogas (Rosa Alayza, Stephanie Rousseau) y una socióloga (Maritza Paredes).

Política, performance, representaciones e imaginarios: Trabajado por 3 profesores del Departamento: dos antropólogos (Juan Carlos Callirgos y Maria Eugenia Ulfe) y un sociólogo (Gonzalo Portocarrero).

Religión: Trabajado por 8 profesores: cinco de antropología, dos de ciencia política y uno de sociología, con las siguientes subtemáticas:

Eje temático	Subtemáticas	Antropología	Ciencia Política	Sociología
Religión	Religión y desarrollo	Salas Sánchez	-	-
	Religión y nuevos movimientos religiosos	Ossio Sánchez	-	-
	Religión y turismo	Salas	-	-
	Religión, performance y semiótica	Salas	-	-
	Religión, política y espacio público	Espinosa Diez	Ames, R. Gamio	Romero

Violencia y crimen: Trabajado por 14 profesores del Departamento: siete de sociología, cuatro de antropología y tres de ciencia política; con las siguientes subtemáticas:

Eje temático	Subtemáticas	Antropología	Ciencia Política	Sociología
Violencia y crimen	Crimen (organizaciones y redes criminales/ violaciones y crímenes sexuales)	-	Mujica, J.	-
	Violencia e Infancia	Ames, P.	-	Benavides
	Violencia política y educación superior	-	Dargent	-
	Violencia política y memoria: CVR y contexto postconflicto	Ulfe	Gamio	Castro Portocarrero
	Violencia y adolescencia	-	-	Benavides
	Violencia y deporte- fútbol	-	-	Panfichi
	Violencia y discriminación (racial y social)	Callirgos	-	Portocarrero Sulmont Santos
	Violencia y educación	-	-	Benavides
	Violencia y género	Fuller	-	Muñoz
	Violencia y políticas públicas	-	-	Benavides
	Violencia y salud	-	-	Benavides
	Violencia: vínculos y determinantes	-	-	Benavides

Visualidad, representaciones y performance: Trabajado por 8 profesores: siete de antropología y uno de sociología; distribuidos en las subtemáticas siguientes:

Eje temático	Subtemáticas	Antropología	Ciencia Política	Sociología
Visualidad, representaciones y performance	Uso pedagógico	Huerta	-	-
	Performance y cuerpo	Huerta Sánchez	-	-
	Performance y danza	Salas	-	-
	Performance y política	Cánepa	-	-
	Performance y religión	Salas	-	-
	Representaciones de la historia colonial (visión de los cronistas y teorías postcoloniales)	Callirgos Ossio	-	Portocarrero
	Representaciones de la memoria (CVR y contexto postconflicto)	Ulfe	-	-
	Representaciones, imaginarios y Política (la Nación)	Callirgos Cánepa	-	Portocarrero

2.5. Relaciones internacionales y asuntos globales

La quinta línea de investigación estudia las relaciones internacionales y los asuntos globales. Ha sido desarrollada sólo por tres profesores de Ciencia Política.

Profesores	Especialidades		
	Antropología	Ciencia Política	Sociología
Cantidad de profesores	0	3	0
Listado de profesores	-	Alcalde, Kahhat y Vidarte	-

Entre 2011 y 2014, los profesores del Departamento han desarrollado 5 investigaciones ligadas a esta línea de investigación, todas ellas en Ciencia Política.

2.5.1. Ejes temáticos y subtemáticas

Esta línea de investigación está compuesta por 6 ejes temáticos:



Los profesores que abordan dichas temáticas son:

Subtemáticas	Antropología	Ciencia Política	Sociología
Nuevo orden internacional	-	Alcalde	-
Política exterior peruana	-	Kahhat Vidarte	-
Relaciones internacionales	-	Kahhat Vidarte	-
Relaciones internacionales y diversidad cultural	-	Kahhat	-
Relaciones internacionales y género	-	Kahhat	-
Seguridad internacional	-	Kahhat	-

3. Publicaciones por línea de investigación

Si procuramos organizar las publicaciones de acuerdo a las líneas de investigación planteadas por el departamento de Ciencias Sociales apreciamos que unas líneas están más desarrolladas que otras en lo que a producción académica se refiere. Tres de las líneas planteadas tienen un amplio corpus de publicaciones, destacando en particular “Cultura, imaginarios y lenguajes”, en tanto que la línea de “Relaciones Internacionales” es la que muestra el más bajo número de publicaciones. Las mismas tendencias se reportan en los últimos cuatro años.

Publicaciones del departamento de Ciencias Sociales, según líneas de Investigación.

Líneas de investigación	Cantidad de publicaciones				
	Publicaciones académicas				Publicaciones de divulgación
	Total	Libro	Artículo en libro	Artículo en revista académica	Artículo en revista de divulgación
Política, gobierno e instituciones	83	22	39	22	44
Desarrollo y políticas públicas	127	33	59	35	24
Procesos y actores sociales	134	35	57	42	25
Cultura, imaginarios y lenguajes	199	44	97	58	38
Relaciones internacionales y asuntos globales	10	3	2	5	18

Observando cada una de las líneas y su distribución en las tres secciones afirmamos que la productividad se reparte con relación a los temas de interés de cada sección. En la línea “Política, gobierno e instituciones” hay publicaciones de las tres especialidades, pero sobre todo de Ciencia Política, que no sólo es responsable de dos terceras partes de las publicaciones académicas sino también de la mayor parte de los artículos de divulgación.

Publicaciones de la línea “Política, gobierno e instituciones”:

Especialidades	Cantidad de publicaciones				
	Publicaciones académicas				Publicaciones de divulgación
	Total	Libro	Artículo en libro	Artículo en revista académica	Artículo en revista de divulgación
Antropología	11	2	7	2	5
Ciencia Política	58	17	26	15	34
Sociología	14	3	6	5	5
Total	83	22	39	22	44

En cambio, en la línea de “Desarrollo y Políticas Públicas” así como en “Procesos y Actores Sociales”, son las secciones de Antropología y Sociología las que más publican. Con un ligero predominio de Antropología en el primer caso y de Sociología en el segundo.

Publicaciones de la línea “Desarrollo y políticas públicas”:

Especialidades	Cantidad de publicaciones				
	Publicaciones académicas				Publicaciones de divulgación
	Total	Libro	Artículo en libro	Artículo en revista académica	Artículo en revista de divulgación
Antropología	50	8	32	10	12
Ciencia Política	31	6	11	14	8
Sociología	46	19	16	11	4
Total	127	33	59	35	24

Publicaciones de la línea “Procesos y actores sociales”:

Especialidades	Cantidad de publicaciones				
	Publicaciones académicas				Publicaciones de divulgación
	Total	Libro	Artículo en libro	Artículo en revista académica	Artículo en revista de divulgación
Antropología	50	15	24	11	8
Ciencia Política	29	5	12	12	11
Sociología	55	15	21	19	6
Total	134	35	57	42	25

En la línea “Cultura, Imaginarios y Lenguajes” la mayor parte de las publicaciones son largamente de las secciones de Antropología y Sociología, aunque más numerosas en la primera. En cambio, y finalmente, en la línea de “Relaciones Internacionales y Asuntos Globales”, las pocas y únicas publicaciones corresponden a la sección de Ciencia Política.

Publicaciones de la línea “Cultura, imaginarios y lenguajes”:

Especialidades	Cantidad de publicaciones				
	Publicaciones académicas				Publicaciones de divulgación
	Total	Libro	Artículo en libro	Artículo en revista académica	Artículo en revista de divulgación
Antropología	116	27	61	28	29
Ciencia Política	29	7	8	14	2
Sociología	54	10	28	16	7
Total	199	44	97	58	38

Publicaciones de la línea “Relaciones internacionales y asuntos globales”:

Especialidades	Cantidad de publicaciones				
	Publicaciones académicas				Publicaciones de divulgación
	Total	Libro	Artículo en libro	Artículo en revista académica	Artículo en revista de divulgación
Antropología	0	0	0	0	0
Ciencia Política	10	3	2	5	18
Sociología	0	0	0	0	0
Total	10	3	2	5	18

V.- Espacios Laborales y Ejercicio Profesional

Esta sección analiza el ejercicio profesional de los docentes del Departamento de CC.SS. Analizamos los diversos espacios laborales donde los profesores han trabajado durante los últimos cinco años, el tipo de relación establecida con las instituciones, especificando la afiliación a las mismas o la relación laboral contractual temporal, de acuerdo a los casos.

1. Tipos de espacios laborales

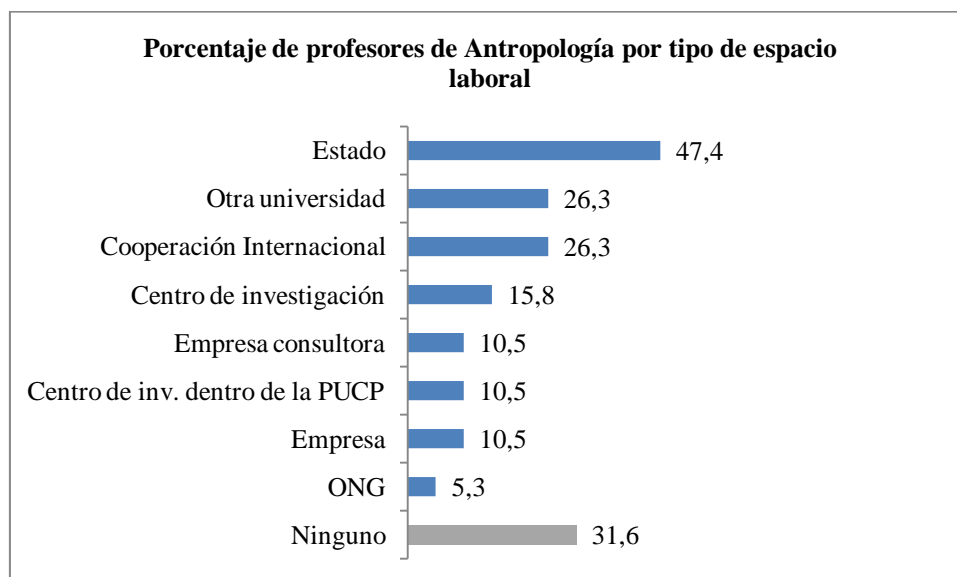
El ejercicio profesional de los profesores de Ciencias Sociales es múltiple y se ha desarrollado en diversos espacios laborales. A partir de la información proporcionada por los miembros del Departamento, hemos clasificado 8 tipos de espacios laborales (ver cuadro siguiente), que nos han permitido esbozar frecuencias y recurrencias en el desempeño profesional de los profesores. Señalaremos que varios docentes han trabajado en más de un tipo de espacio, por lo que no es posible totalizar el conjunto.

Especialidad	Cooperación Internacional	ONG	Empresa consultora	Estado	Otra universidad	Empresa	Centro de investigación	Centro de inv. dentro de la PUCP	Ninguno
Antropología	5	1	2	9	5	2	3	2	6
Ciencia Política	6	2	3	11	11	0	4	1	1
Sociología	8	2	3	7	4	0	5	2	5
Total	19	5	8	27	20	2	12	5	12

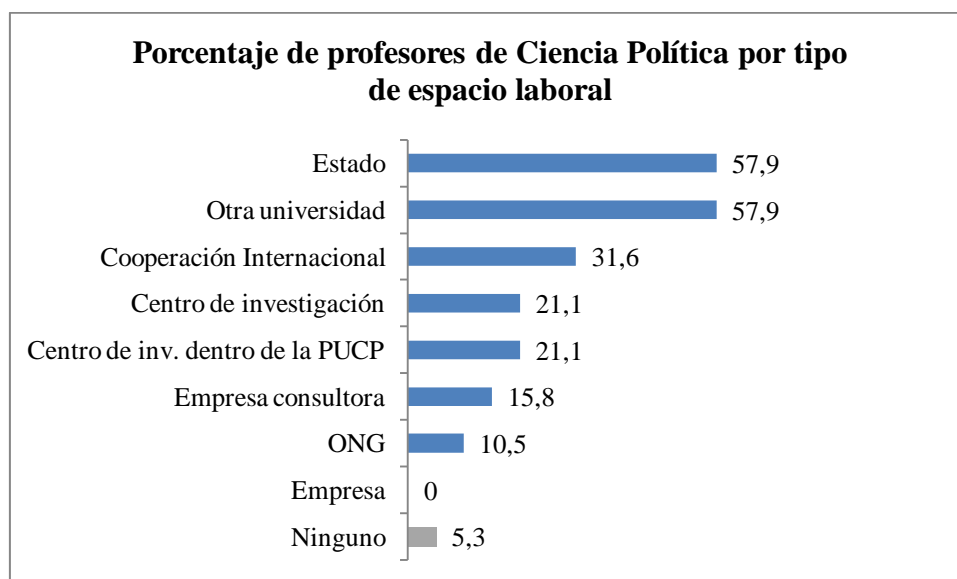
El principal espacio laboral de los docentes es el Estado -en diversas dependencias- seguida por trabajos en Organismos de Cooperación Internacional y el trabajo en otras universidades. Los espacios laborales menos recurrentes son las ONG y el ámbito empresarial. Señalaremos también que solo una pequeña parte de los profesores respondió no haber trabajado profesionalmente fuera del Departamento (16.95%).



Existen, por supuesto, diferencias entre las tres secciones. Los profesores de Antropología han trabajado principalmente en el Estado, seguido en frecuencia por la Cooperación Internacional y en otras universidades. Es además la especialidad que tiene la más alta proporción de profesores (31.6%) que no han trabajado fuera del Departamento de Ciencias Sociales en los últimos cinco años.



Más de la mitad de los profesores de Ciencia Política mencionó como principal espacio laboral al Estado y a la enseñanza en otras universidades, una tercera parte mencionó la Cooperación Internacional. Sólo 5.3% de los profesores de Ciencia Política no desarrolla ejercicio profesional fuera del Departamento de Ciencias Sociales.



Para los profesores de Sociología los organismos de Cooperación Internacional son su principal espacio laboral, sólo una tercera parte de los profesores mencionó al Estado. Un 23.8% de sus profesores no trabaja fuera del Departamento de Ciencias Sociales.

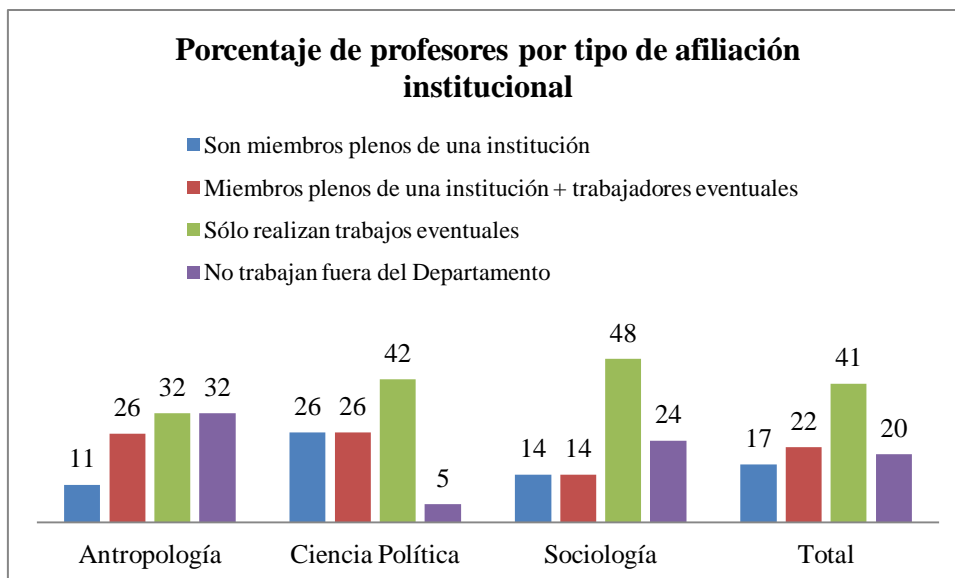


2. Afiliación institucional y trabajo eventual

El ejercicio laboral de los profesores fuera del Departamento de Ciencias Sociales es diverso, en algunos casos se trata de encargos u ocupaciones eventuales que se desarrollan paralelamente a la función docente, en tanto que otros docentes están afiliados y miembros plenos de alguna institución diferente de la PUCP, un tercer grupo tiene encargos eventuales y además mantiene una afiliación institucional.

Especialidades	Son miembros plenos de una institución	Miembros plenos de una institución + trabajadores eventuales	Sólo realizan trabajos eventuales	No trabajan fuera del Departamento
Antropología	2	5	6	6
Ciencia Política	5	5	8	1
Sociología	3	3	10	5
Total	10	13	24	12

Dos terceras partes de los profesores del Departamento (62.7%) trabajan de manera eventual fuera de la PUCP, una tercera parte de éstos tiene además una afiliación institucional distinta. 38.98% de los docentes del Departamento tiene otra afiliación institucional, la mitad de ellos desarrolla también trabajo eventual fuera de la PUCP.



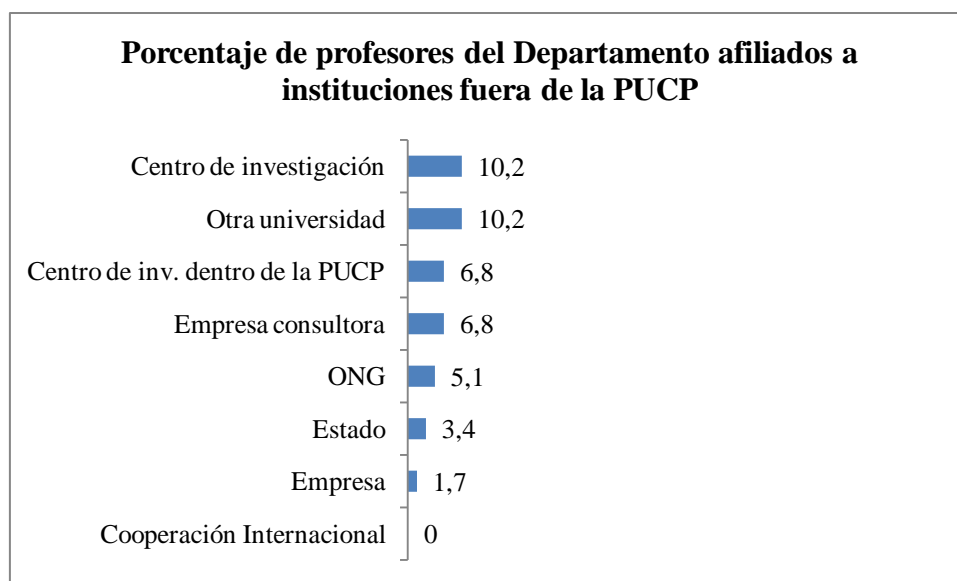
2.1. Afiliaciones institucionales fuera de la PUCP

23 profesores ordinarios del Departamento de Ciencias Sociales (38.98%) son miembros plenos en otras instituciones. La proporción de estas afiliaciones es distinta en cada especialidad, llegando a la mitad del cuerpo docente en Ciencia Política (52%) y a un tercio en Antropología (37%) y sociología (28%).

Especialidades	Profesores miembros de otras Instituciones	Total de profesores ordinarios
Antropología	7	19
Ciencia Política	10	19
Sociología	6	21
Total	23	59

Los principales espacios de afiliación fuera de la PUCP son otros espacios académicos (universidades) y centros de investigación; en menor proporción son miembros de empresas, ONGs o trabajadores del Estado. Menos frecuente es la afiliación a empresas o a la cooperación internacional.

Profesores afiliados a instituciones fuera de la PUCP								
Especialidad	Cooperación Internacional	ONG	Empresa consultora	Estado	Otra universidad	Empresa	Centro de investigación	Centro de inv. dentro de la PUCP
Antropología	0	0	1	0	1	1	2	2
Ciencia Política	0	2	2	2	5	0	2	0
Sociología	0	1	1	0	0	0	2	2
Total	0	3	4	2	6	1	6	4



Hay 24 instituciones a las que los profesores del Departamento de Ciencias Sociales señalan estar afiliados, las mayores frecuencias son la UARM (4), el IEP (3) y GRADE (2).

La mayor parte de los profesores de Antropología pertenecen a Centros de Investigación tanto dentro como fuera de la PUCP, sólo un pequeño grupo mencionó trabajar en empresas, otras universidades o empresas consultoras. Ninguno de estos profesores es trabajador fijo de algún organismo del Estado, ONG o de la Cooperación Internacional.

Por otro lado, casi la mitad de los profesores de Ciencia Política que indicaron ser miembros de alguna institución trabajan de manera fija como docentes de otras universidades. Asimismo, grupos menos numerosos son miembros de centros de investigación, organismo del Estado, empresas consultoras u ONG. Ninguno de ellos trabaja de manera fija en empresas o Cooperación Internacional.

Por último, un poco menos de la tercera parte de los profesores de Sociología que indicaron ser miembros de alguna institución trabaja de manera fija en Centros de Investigación y en Centros de investigación de la PUCP. Asimismo, un grupo pequeño de ellos es miembro de otras universidades, empresas consultoras u ONG. Ninguno de ellos trabaja de manera fija en empresas, El Estado o en la Cooperación Internacional.

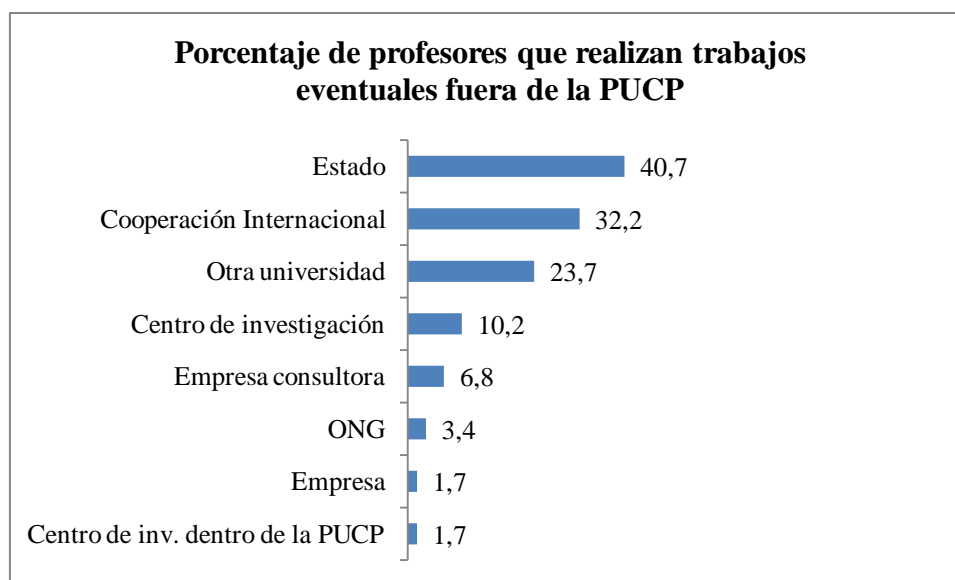
2.2. Trabajador profesional eventual

62% de los profesores del Departamento ha realizado trabajos eventuales fuera de la PUCP durante los últimos años. La proporción es cercana en las tres especialidades con extremos en Ciencia Política, que llega a los dos tercios de los docentes y Antropología, que es menor que el promedio.

Especialidad	Profesores que realizan trabajos eventuales	
Antropología	11	57.89%
Ciencia Política	13	68.42%
Sociología	13	61.90%
Total	37	62.71%

Los principales empleadores de los profesores del Departamento son el Estado y la Cooperación Internacional, seguidos por otras universidades y Centros de Investigación.

Profesores que realizan trabajos eventuales fuera de la PUCP								
Especialidad	Cooperación Internacional	ONG	Empresa consultora	Estado	Otra universidad	Empresa	Centro de investigación	Centro de inv. dentro de la PUCP
Antropología	5	1	1	8	4	1	1	0
Ciencia Política	6	0	1	9	6	0	2	1
Sociología	8	1	2	7	4	0	3	0
Total	19	2	4	24	14	1	6	1



Las instituciones del Estado más mencionadas en las que han trabajado eventualmente los profesores son el MINEDU (7), el Ministerio de Cultura (5), la Defensoría del Pueblo (5), el Jurado nacional de Elecciones (4), la Presidencia del Consejo de Ministros (3) y el MIDIS (3).

La mayoría de profesores de Antropología y Ciencia Política que trabajan de manera eventual lo hacen en el Estado, la Cooperación Internacional y otras universidades. En cambio, en Sociología la mayor proporción trabaja en la Cooperación Internacional y en segundo lugar en el Estado.

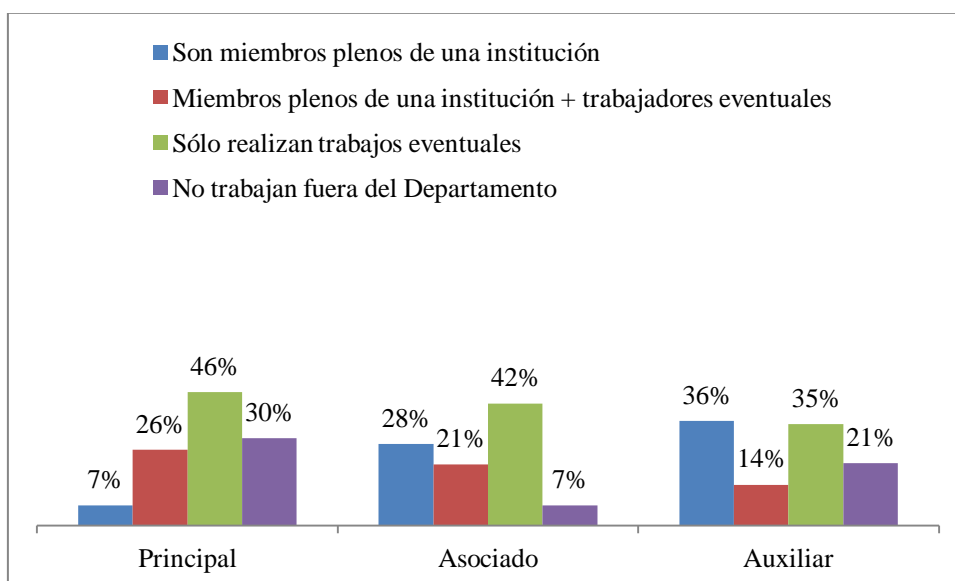
2.3. Tipo de afiliación o pertenencia de los profesores por categoría de docencia

Al comparar los profesores de las diferentes categorías y sus formas de trabajo, se observa que la mayoría de docentes Principales (76.92%) se agrupa en las formas de trabajo menos demandantes, pues no trabajan fuera o sólo aceptan trabajos eventuales. En cambio, la otra cuarta parte tiene afiliación institucional externa, trabajando muchas veces de manera permanente en dichas instituciones.

Categorías	Son miembros plenos de una institución		Miembros plenos de una institución + trabajadores eventuales		Sólo realizan trabajos eventuales		No trabajan fuera del Departamento	
	Total	% de la categoría	Total	% de la categoría	Total	% de la categoría	Total	% de la categoría
Principal	2	7.69%	4	26.92%	12	46.15%	8	30.77%
Asociado	4	28.57%	3	21.43%	6	42.86%	1	7.14%
Auxiliar	4	36.36%	2	14.28%	5	35.71%	3	21.43%

La mitad de los profesores Asociados no trabaja fuera o sólo aceptan trabajos eventuales; la cifra es algo mayor en el caso de los profesores Auxiliares. La otra mitad desarrolla trabajos eventuales en paralelo y/o está afiliada a otras instituciones.

Existe correspondencia entre la categoría docente, la afiliación a otras instituciones y el desarrollo de trabajo profesional eventual fuera de la PUCP: A mayor categoría, mayor dedicación y afiliación exclusiva y menor desarrollo de trabajo eventual. Y sin embargo, una proporción nunca menor a un cuarto del cuerpo docente desarrolla estos trabajos fuera de la Universidad.



VI. Presencia mediática

Varios de los profesores ordinarios del Departamento de CCSS tienen presencia permanente o eventual en diversos medios de comunicación, sean estos escritos, radiales, televisivos y virtuales. En las páginas siguientes analizamos esta presencia mediática durante los últimos cinco años.

1. Hallazgos generales

Durante los últimos 5 años, el 88.14% de los profesores ordinarios del Departamento ha tenido algún tipo de aparición en medios de comunicación, sólo un 11.86% de ellos ha decidido no hacerlo. La tendencia es recurrente en las tres especialidades con variaciones mínimas.

Especialidad	Con presencia mediática		Sin presencia mediática	
Antropología	17	89.47%	2	10.53%
Ciencia Política	17	89.47%	2	10.53%
Sociología	18	85.71%	3	14.29%
Total	52	88.14%	7	11.86%

Esta presencia mediática ha involucrado diversidad de medios de comunicación: 69.49% han aparecido en medios escritos, el 66.1% apareció en medios televisivos, el 59.32% en medios radiales y el 57.63% en medios virtuales.

Especialidad	Medios escritos		Medios televisivos		Medios radiales		Medios virtuales	
Antropología	13	68.42%	14	73.68%	10	52.63%	10	52.63%
Ciencia Política	16	84.21%	13	68.42%	13	68.42%	14	73.68%
Sociología	12	57.15%	12	57.15%	12	57.15%	11	52.38%
Total	41	69.49%	39	66.1%	35	59.32%	34	57.63%

Los **medios escritos** en que los que los profesores del Departamento indicaron haber hecho algún tipo de aparición mediática fueron principalmente los diarios La República (27 profesores) y El Comercio (24), el periódico semanal de la PUCP “Punto Edu” (6) y la revista Caretas (5). Los **medios televisivos** han sido TV Perú (23 profesores), Canal N (19), América TV (9), RPP TV (8), Panamericana (6), ATV (4), ATV Plus (4). Los **medios radiales** fueron principalmente: RPP (22 profesores), Radio Exitosa (8), Radio Capital (7), Radio Nacional (6), Radio San Borja (6), Ideele Radio (3), Coordinadora de radios de provincia (3) y Radio Cutivalú (3). Por último, los **medios virtuales** han sido El portal de noticias y opinión La Mula (10), en blogs propios (7) o en redes sociales como Facebook o Twitter (7).

2. Frecuencia de la presencia mediática

Aun cuando la mayor parte de los docentes ha tenido alguna aparición en medios, la frecuencia de estas apariciones muestra que dicha presencia es bastante desigual.

En los últimos cinco años, más de la mitad de profesores (54.24%) indicó que su presencia en **medios de comunicación escritos** se ha dado de manera coyuntural, pues sus apariciones no tienen una regularidad fija y han sido invitados o llamados a dar declaraciones porque son expertos en un tema que en algún momento cobró importancia. Una proporción también importante de docentes (28.81%) no ha tenido presencia alguna en medios escritos. En cambio, una décima parte de los profesores (10,2%) escriben columnas periodísticas semanalmente y

6.78% los hacen quincenalmente; se trata por lo general de docentes de Ciencia Política y Sociología que tienen columnas en diarios: La República, Hildebrant en sus 13 y El Comercio³.

Especialidad	Frecuencia de aparición de profesores del departamento de Ciencias Sociales en Medios Escritos			
	Semanal	2 veces al mes	Coyuntural	Nunca
Antropología	0	0	13	6
Ciencia Política	5	2	10	2
Sociología	1	2	9	9
Total	6	4	32	17

Asimismo, dos terceras partes de los profesores (62.71%) señalan haber aparecido de manera eventual y coyuntural en **medios de comunicación televisivos**. Una tercera parte (33.9%) no ha aparecido en esta categoría de medios en el período. Sólo dos profesores de Ciencia Política (Farid Kahatt y Oscar Vidarte) tienen presencia regular en este medio como conductores del programa TV Perú Mundo en el canal nacional.

Especialidad	Frecuencia de aparición de profesores del departamento de Ciencias Sociales en Medios Televisivos		
	Semanal	Coyuntural	Nunca
Antropología	0	14	5
Ciencia Política	2	11	6
Sociología	0	12	9
Total	2	37	20

Sucede algo semejante con los **medios radiales**: más de la mitad de profesores (57.63%) aparece de manera coyuntural y más de la tercera parte (40.68%) no lo ha hecho en los últimos cinco años. Sólo un profesor de Antropología (Manuel Ráez) aparece semanalmente en Radio Filarmonía como conductor del programa “Músicas del Perú”.

Especialidad	Frecuencia de aparición de profesores del departamento de Ciencias Sociales en Medios Radiales		
	Semanal	Coyuntural	Nunca
Antropología	1	9	9
Ciencia Política	0	13	6
Sociología	0	12	9
Total	1	34	24

³ Los profesores que tienen columnas en periódicos son Eduardo Dargent, Francisco Durand, Farid Kahhat, Sinesio López, Martín Tanaka, Fernando Tuesta, Oscar Vidarte, Nelson Manrique y Gonzalo Portocarrero

Poco menos de la mitad de los docentes (42.4%) ha tenido presencia en **medios virtuales** de manera coyuntural, siendo entrevistados por portales de noticias, de opinión o en canales de YouTube. Hay sin embargo un grupo de profesores con una presencia constante en estos medios por lo general escribiendo en blogs personales⁴ creados por ellos mismos, en páginas web o en redes sociales a través de sus cuentas de Facebook o Twitter. Por la versatilidad en estos medios, la frecuencia de publicación es bastante dispar, como se aprecia en el cuadro siguiente.

Especialidad	Frecuencia de aparición de profesores del departamento de Ciencias Sociales en Medios Virtuales					
	Diaria	Semanal	2 veces al mes	Mensual	Coyuntural	Nunca
Antropología	0	0	1	0	8	10
Ciencia Política	1	4	0	1	8	5
Sociología	1	1	0	0	9	10
Total	2	5	2	1	25	25

⁴ Profesores que tienen blogs propios: Gonzalo Gamio ("Política y mundo ordinario"), Sinesio López ("El zorro de abajo"), Manuel Magallanes, Martín Tanaka ("Virtù e Fortuna"), Fernando Tuesta ("Polítika"), Carlos Alza ("Valor público") y Aldo Panfichi ("Sociología y Ciencia Política").

METODOLOGÍA

Esta sección presenta la metodología con la que se realizó este informe. Se exponen los objetivos de este diagnóstico; las fuentes y técnicas de recojo de información, y la forma en que fue procesada y sistematizada.

1. Objetivos del diagnóstico

Este informe tiene como objetivo principal comprender la situación actual del Departamento de Ciencias Sociales mediante el análisis del desenvolvimiento académico, laboral y mediático de sus profesores ordinarios entre los años 2011 y 2014.

Sus objetivos específicos son:

- Examinar las trayectorias laborales dentro del Departamento de Ciencias Sociales y la distribución actual por categorías de docencia de sus profesores ordinarios.
- Identificar los cursos dictados por los profesores ordinarios del Departamento de Ciencias Sociales en los programas de pregrado y posgrado de la universidad entre los años 2011 y 2014
- Describir las cantidades y tipos de publicación de los profesores ordinarios del Departamento de Ciencias Sociales observando sus cambios a lo largo del tiempo
- Identificar las temáticas de investigación que han abordado entre los años 2011 y 2014 los profesores ordinarios del Departamento de Ciencias Sociales y elaborar líneas de investigación que las agrupen
- Presentar los espacios laborales y modos de trabajo fuera del Departamento de Ciencias Sociales que han tenido sus docentes ordinarios entre los años 2011 y 2014
- Describir el tipo de presencia mediática que han tendido docentes ordinarios del Departamento de Ciencias Sociales entre los años 2011 y 2014

Objetivos específicos	Fuente de información	Técnica de recojo de información
Examinar las trayectorias laborales dentro del Departamento de Ciencias Sociales y la distribución actual por categorías de docencia de sus profesores ordinarios.	Curriculum Vitae-PUCP Informes internos del Departamento de CC. SS.	Análisis de documentos
Identificar los cursos dictados por los profesores ordinarios del Departamento de Ciencias Sociales en los programas de pregrado y posgrado de la universidad entre los años 2011 y 2014	Curriculum Vitae-PUCP Listado de cursos del Campus Virtual PUCP	Análisis de documentos
Describir las cantidades y tipos de publicación de los profesores ordinarios del Departamento de Ciencias Sociales observando sus cambios a lo largo del tiempo	Curriculum Vitae-PUCP Catálogo de la Biblioteca PUCP Profesores ordinarios del Departamento de Ciencias Sociales	Análisis de documentos Entrevista semiestructurada o cuestionario
Identificar las temáticas de investigación que han abordado entre los años 2011 y 2014 los profesores ordinarios del Departamento de Ciencias Sociales y elaborar líneas de investigación que las agrupen	Curriculum Vitae-PUCP Profesores ordinarios del Departamento de Ciencias Sociales	Análisis de documentos Entrevista semiestructurada o cuestionario
Presentar los espacios laborales y modos de trabajo fuera del Departamento de Ciencias	Curriculum Vitae-PUCP	Análisis de documentos

Sociales que han tenido sus docentes ordinarios entre los años 2011 y 2014	Profesores ordinarios del Departamento de Ciencias Sociales	Entrevista semiestructurada o cuestionario
Describir el tipo de presencia mediática que han tendido docentes ordinarios del Departamento de Ciencias Sociales entre los años 2011 y 2014	Profesores ordinarios del Departamento de Ciencias Sociales	Entrevista semiestructurada o cuestionario

2. Fuentes y técnicas de recojo de información

Este informe utilizó como principales fuentes de información: 1) entrevistas a los profesores ordinarios del Departamento de Ciencias Sociales; 2) Documentación, particularmente los curriculum vitae, informes internos del Departamento de CC.SS., el listado de cursos del Campus Virtual de la PUCP y el catálogo de la biblioteca PUCP; y, 3) información recuperada en los talleres de las secciones del Departamento en octubre del 2014.

Para la elaboración de este diagnóstico se reunió información de 58 profesores: 21 profesores de Sociología, 18 de Ciencia Política y 19 de Antropología (tres⁵ de éstos no ordinarios pero con contratos a TC y TPC).

Las técnicas de recojo de información utilizadas fueron el análisis de documentos y entrevistas semiestructurada de entre 15 y 20 minutos para obtener información de los profesores del Departamento. En caso que el profesor no estuviera disponible para ser entrevistado, se optó por enviarle un cuestionario por correo electrónico. Fue fundamental realizar estas entrevistas y cuestionarios para revisar, actualizar y corregir información encontrada en los documentos mencionados.

3. Procesamiento y sistematización

En esta sección se presentan las temáticas abordadas en este informe y cómo fue sistematizada la información que recogida para su elaboración.

4. Temáticas abordadas

4.1. Trayectorias laborales

La información sobre las trayectorias laborales dentro del Departamento de Ciencias Sociales fue sistematizada usando gráficos de líneas de tiempo que permiten visualizar la cantidad de años de trabajo docente de cada uno de los profesores por especialidad. Se utilizaron colores para categorizar las diferentes categorías en las cuales los docentes trabajaron.

Las categorías de docencia en que se clasificaron los años de dictado de los profesores del Departamento de CC.SS. fueron: Predocente, Profesor contratado, Profesor ordinario- Auxiliar; Profesor ordinario- Asociado; Profesor ordinario- Principal.

⁵ Norma Correa, Luis Mujica y Manuel Raez

A continuación se muestra un ejemplo:

PROFESOR	CATEGORÍA POR AÑOS													
Profesor 1	2001	2002	2003	2004	2005	2006	2007	2008	2009	2010	2011	2012	2013	2014
Profesor 2		2002	2003	2004	2005	2006	2007	2008	2009	2010	2011	2012	2013	2014

	Predocente
	Profesor contratado
	Profesor ordinario- auxiliar
	Profesor ordinario- asociado
	Profesor ordinario- principal

Por último, estos datos son cuantificados en tablas que permiten la comparación con las diferentes historias laborales entre docentes de cada especialidad, entre especialidades y dar una mirada general del Departamento.

4.2. Cursos

Se hizo un listado de los cursos que ha dictado cada profesor del Departamento entre los años 2011 y 2014 en la PUCP. Posteriormente, se sistematizó esta información utilizando cuadros que permitieran comparar y exponer los siguientes aspectos:

- Cursos dictados por los profesores de cada especialidad en el pregrado de su sección ordenándolos por obligatorios y electivos.
- Cursos dictados por los profesores de cada especialidad en el pregrado de otras especialidades
- Cursos dictados por los profesores de cada especialidad en programas de posgrado

4.3. Publicaciones

Luego de hacer listas de las publicaciones de los distintos profesores del Departamento, se las ordenó en matrices siguiendo los siguientes criterios de clasificación:

Tipo de publicación: Se ha considerado como publicación académica a libros, artículos en libro y artículos en revistas académicas. Y como publicación de divulgación a los artículos en revistas de divulgación.

Tipo de participación en la elaboración del libro: En el caso de la publicación de libros se han considerado hasta tres modalidades, de acuerdo al tipo de participación que tuvieron los profesores en su elaboración: como autor único (“autor único”), como uno de los autores (“autor compartido”) o como editor o coordinador del libro.

Tipo de revista: En el caso de los artículos en revistas, se hará una distinción entre los publicados en revistas académicas y de divulgación. Para ello, se han buscado criterios que ayuden a esclarecer las diferencias y particularidades de estos tipos de publicación.

Criterios	Revista académica	Revista de divulgación
Público al que se orienta	Especialistas de un campo de estudios particular	Profesionales de diferentes campos de trabajo, público más amplio
Alcance temático y propósito	Se centra en una sola disciplina o sub-disciplina y busca informar, reportar y contribuir al conocimiento científico o teórico de su campo de estudios	Existen diversas revistas de divulgación y pueden tener múltiples funciones o temáticas. Serán catalogadas como de divulgación las:
		● Revistas profesionales: aquellas que ofrecen información práctica sobre el campo de trabajo o de una industria
		● Revistas de opinión: ofrecen reportes, opiniones y críticas sin convenciones académicas
		● Revistas populares: buscan entretener e informar sin un análisis profundo
Proceso de revisión	Los artículos son revisados por el grupo de pares del autor antes de ser publicado	Generalmente no es arbitrado por un grupo de pares pero puede que ser revisado por un grupo editorial

Indexación o indización de artículos en revistas: Otro criterio de clasificación de los artículos en revistas es el estar o no indexadas o indizadas. Esto significa ser parte de un índice o listado de revistas seleccionadas que conduce hacia su ubicación. Ser parte de estos índices implica haber pasado por un riguroso proceso de selección, análisis y clasificación por campos de conocimiento. Este proceso es realizado por parte de las instituciones o empresas documentarias que realizan ese trabajo.

Algunos de los índices más conocidos son Latindex, Dialnet, SCielo, entre otros. Estas instituciones seleccionan sólo las revistas que tengan un alto nivel de calidad en sus contenidos, mantengan un cierto formato y sean usadas por parte de la comunidad científica. Una revista, ya sea académica o de divulgación, puede estar indexada si es que cumplen con estos requisitos.

Nacionalidad y año de la publicación: Por último, se clasificará todos los tipos de publicaciones por su nacionalidad, dividiéndolas en publicaciones nacionales y extranjeras, y su año de publicación, agrupándolas por décadas.

4.4. Investigación

Se realizó un listado de las investigaciones realizadas entre los años 2011 y 2014 por profesor. Luego, esta información fue ordenada por especialidad.

Estas investigaciones fueron clasificadas por áreas temáticas y subtemas específicos de cada especialidad y posteriormente de todo el Departamento. Por último, se agrupó estos ejes temáticos en líneas de investigación para todo el Departamento de Ciencias Sociales.

4.5. Espacios laborales y modos de trabajo

La información sobre la forma de trabajo de los docentes ordinarios fuera del Departamento en los últimos 4- 5 años fue categorizada y ordenada en matrices para dar cuenta de dos aspectos. En primer lugar, se clasificó las principales instituciones donde los profesores han trabajado por espacios laborales que las agrupan. Se han considerado las siguientes categorías:

- Organismo de Cooperación Internacional
- ONG
- Empresa consultora
- Estado
- Otra universidad
- Empresa
- Centro de investigación
- Centros de Investigación dentro de la PUCP
- Ninguno

En segundo lugar, se clasificó la forma de trabajo de los profesores en cada una de estas instituciones por su afiliación o pertenencia. En ese sentido, los profesores podían ser:

- **Miembros plenos de alguna institución:** Profesores que además de ser parte del Departamento de CC.SS. son miembros o están afiliados a otra institución de manera permanente
- **Trabajadores eventuales:** Profesores que realizan trabajos por un tiempo corto para instituciones. Por ejemplo, una gran cantidad de profesores realizan consultorías, dan charlas o talleres o un curso corto para alguna institución pero no forman parte de ella de manera permanente.
- **Miembros plenos de una institución que además realizan trabajos eventuales:** Algunos profesores son miembros plenos de otras instituciones además de ser profesores ordinarios del Departamento y además de ello, realizan trabajos cortos para otras instituciones como consultorías u otras labores.
- **No trabaja fuera del Departamento:** Profesores que deciden sólo dedicarse al trabajo dentro de docencia o investigación dentro del Departamento de CC.SS.

4.6. Presencia mediática

La información acerca de la presencia mediática de los profesores ordinarios del Departamento de CC.SS. fue categorizada de la siguiente manera:

- **El tipo de medios en los que han aparecido en los últimos 5 años:** Escritos, televisivos, radiales o virtuales.
- **La frecuencia con la que realizaban estas apariciones en cada uno de estos tipos de medios:** Diaria, semanal, dos veces al mes, mensual, coyuntural o nunca.

Por último, estos datos fueron vaciados en matrices y cuantificados en tablas que permiten la comparación con las diferentes tipos de presencia mediática entre docentes de cada especialidad, entre especialidades y dar una mirada general del Departamento.

ANEXOS

1.2. Tabla de años por categoría de los docentes de la especialidad de Antropología

PROFESOR	AÑOS POR CATEGORÍA DE LOS DOCENTES DE ANTROPOLOGÍA					AÑOS COMO ORDINARIO	TOTAL DE AÑOS
	PRE-DOCENCIA	CONTRATADO	ORDINARIO				
			AUXILIAR	ASOCIADO	PRINCIPAL		
OSSIO, JUAN	6	4	1	4	35	40	50
ARAMBURU, CARLOS E.	0	6	4	15	9	28	34
ANSIÓN, JEAN MARIE	0	2	3	5	21	29	31
FULLER, NORMA	0	6	3	5	17	25	31
EARLS JOHN	0	5	4	12	9	25	30
RIVERA, MARÍA CECILIA	0	3	4	20	0	24	27
SANCHEZ, JOSE MANUEL	0	3	3	19	0	22	25
CALLIRGOS, JUAN CARLOS	0	21	2	0	0	2	23
CANEPA, GISELA	0	8	6	5	4	15	23
HUERTA, ALEXANDER	2	5	7	7	0	14	21
MUJICA, LUIS FELIPE	0	20	0	0	0	0	20
DIEZ, ALEJANDRO	0	2	4	6	7	17	19
ESPINOSA, OSCAR	1	5	6	3	0	9	15
ULFE, MARÍA EUGENIA	0	11	3	1	0	4	15
BOREA, GIULIANA	0	14	0	0	0	0	14
AMES, PATRICIA	0	12	1	0	0	1	13
DAMONTE, GERARDO	0	3	4	1	0	5	8
CORREA, NORMA	0	7	0	0	0	0	7
BELAUDE, LUISA ELVIRA	0	2	3	0	0	3	5
RAEZ, MANUEL	0	14	0	0	0	0	14
SALAS, GUILLERMO	0	2	1	0	0	1	3

1.4. Tabla de años por categoría de los docentes de la especialidad de Ciencia Política

PROFESOR	AÑOS POR CATEGORÍA DE LOS DOCENTES DE CIENCIA POLÍTICA					AÑOS COMO ORDINARIO	TOTAL DE AÑOS
	PRE-DOCENCIA	CONTRATADO	ORDINARIO				
			AUXILIAR	ASOCIADO	PRINCIPAL		
AMES, ROLANDO	0	0	0	5	42	47	47
LOPEZ, SINESIO	0	0	23	6	12	41	41
ALAYSA, MARÍA ROSA	0	23	0	5	0	5	28
DURAND, FRANCISCO	1	1	6	14	1	21	23
GAMIO, GONZALO	8	15	0	0	0	0	23
ARAGON, JORGE	0	19	3	0	0	3	22
KAHHAT, FARID	0	10	1	4	5	10	20
TANAKA, RICARDO MARTIN	2	7	0	5	1	6	15
TUESTA, FERNANDO	0	4	1	5	4	10	14
ALZA, CARLOS	0	9	2	1	0	3	12
DARGENT, EDUARDO	0	7	4	1	0	5	12
MAGALLANES, JOSE MANUEL	0	8	4	0	0	4	12
AUSEJO, FLAVIO	0	5	0	6	0	6	11
MUJICA, JARIS	4	5	1	0	0	1	10
VIDARTE, OSCAR	0	8	2	0	0	2	10
ALCALDE, JAVIER	0	7	1	1	0	2	9
CAMPOS, MARÍA MILAGROS	0	4	4	0	0	4	8
ROUSSEAU, STEPHANIE	0	3	0	0	0	0	3
BENSA, JESSICA	0	2	1	0	0	1	3

1.6. Tabla de años por categoría de los docentes de la especialidad de Sociología

PROFESOR	AÑOS POR CATEGORÍA DE LOS DOCENTES DE SOCIOLOGÍA					AÑOS COMO ORDINARIO	TOTAL DE AÑOS
	PRE-DOCENCIA	CONTRATADO	ORDINARIO				
			AUXILIAR	ASOCIADO	PRINCIPAL		
HUAMAN, MARÍA JOSEFINA	0	0	43	0	0	43	43
PORTOCARRERO, GONZALO	0	4	6	5	27	38	42
ROMERO, CATALINA	0	1	5	8	28	41	42
HENRIQUEZ, NARDA	0	3	4	27	7	38	41
SOBERON, LUIS	0	0	0	0	41	41	41
MANRIQUE, NELSON	0	5	3	10	12	25	30
MUÑOZ, FANNI	0	15	4	6	4	14	29
RUIZ BRAVO, PATRICIA	0	2	7	9	11	27	29
VALCARCEL, JORGE MARCEL	0	2	5	12	10	27	29
BALBI, CARMEN	0	3	4	13	8	25	28
RODRIGUEZ, MARTHA	0	6	3	8	11	22	28
CASTRO, AUGUSTO	1	4	6	6	8	20	25
BOBADILLA, PERCY	0	13	0	8	0	8	21
PANFICHI, ALDO	0	2	3	6	10	19	21
SULMONT, DAVID	1	3	5	6	3	14	18
BENAVIDES, CARLOS MARTIN	0	7	3	3	0	6	13
PEREYRA, OMAR	1	10	1	0	0	1	12
SANTOS, MARTIN	0	6	3	1	0	4	10
CAVAGNOUD, ROBIN	0	4	1	0	0	1	5
VARGAS, SILVANA EUGENIA	0	1	3	0	0	3	4
PAREDES, MARITZA	0	2	1	0	0	1	3

II. Actividad docente regular (cursos en pregrado y posgrado)

1. Relación de cursos que dictan los profesores del Departamento (2011- 2014)

1.1. Relación de cursos que dictan los profesores de la especialidad de Antropología

Profesores de Antropología	Cursos obligatorios de pregrado en Antropología	Cursos electivos de pregrado en antropología	Cursos de diseño y elaboración de tesis de pregrado	Cursos de pregrado en otras especialidades	Cursos de posgrado	Cursos de diseño y elaboración de tesis de posgrado
AMES, P.	ANT 298- Métodos 3 ANT 355- Teoría 4	ANT 334- Educación, cultura y desarrollo ANT 325- Tems en antropología 5	ANT 351- Proyecto de trabajo de campo ANT 333- Trabajo de campo	-	Maestría en antropología: ANT608- Metodología ANT671- Antropología de la Escuela	Maestría en antropología: ANT611- Diseño de proyecto de trabajo de campo ANT665- Trabajo de campo Programa de Estudios Andinos: PEA702- Investigación asesorada PEA703- Seminario doctoral II
ANSIÓN	ANT 310- Antropología política 1 ANT 353- Teoría 2	ANT 212- Lenguaje y sociedad ANT 240- Antropología política 2	ANT 351- Proyecto de trabajo de campo ANT 333- Trabajo de campo	CDR121 - Ciencia, ética y cristianismo	Maestría en antropología: ANT662- Cultura andina e interculturalidad ANT671- Antropología de la Escuela Maestría en Desarrollo Humano DSH616- Interculturalidad y desarrollo humano DSH603- Cultura y desarrollo humano	Maestría en antropología: ANT666- Seminario de tesis Doctorado en Ciencias de la Educación: EDU738- Seminario de tesis 1 EDU702- Seminario de tesis 2 EDU703- Seminario de tesis 3 EDU704- Seminario de tesis 4
ARAMBURU	ANT 315- Antropología del desarrollo ANT 340- Diseño y evaluación de proyectos de desarrollo	-		ECO251 - Economía y población SOC 221 - Análisis Sociodemográfico SOC 296 - Diseño,	Diploma en demografía, territorio y desarrollo DTD605- Migraciones internas e internacionales DTD601- Teorías y políticas	Maestría de Biocomercio y Desarrollo Sostenible: BDS600 - Seminario de tesis 2

				planificación y evaluación de proyectos SOC 215- Sociología del Desarrollo SOC 319 - Diagnóstico y diseño de proyectos	de población Maestría en Antropología: ANT681- Temas en antropología y desarrollo	
CALLIRGOS	ANT 329- Actividad antropológica 2 ANT 298- Métodos 3 ANT 336- Práctica de campo 2 ANT 353- Teoría 2 ANT 354- Teoría 3 ANT 355- Teoría 4 ANT 356- Teoría 5	ANT 229- Etnicidad y minorías étnicas	ANT 351- Proyecto de trabajo de campo ANT 333- Trabajo de campo	ANT158- Etnicidad, identidad y nación HIS339 - Temas de historia SOC 276 - Género y cultura SOC 254 - Cultura y sociedad	Maestría en Antropología: ANT610- La antropología en el Perú Maestría en Estudios Culturales EEC604- Teoría-postcolonial y estudios subalternos EEC606- Género y poder Maestría en Estudios de Género MEG608- Debates actuales Maestría en Psicología Comunitaria PSC602- Exclusión, discriminación y violencia en el Perú	Maestría en Antropología: ANT665- Trabajo de campo Maestría en Estudios de Género MEG622- Seminario de tesis Maestría en Psicología Comunitaria PSC611- Seminario preliminar de tesis PSC613- Seminario de tesis
CANEPA	-	-	ANT 351- Proyecto de trabajo de campo ANT 333- Trabajo de campo	-	Maestría en Antropología ANT608 - Metodología ANT672- Identidades y cultura Maestría en Antropología Visual ANV601- Investigación en antropología visual	Maestría en Antropología ANT665 - Trabajo de campo ANT666 - Seminario de tesis Maestría en Antropología Visual ANV606 – Seminario de Tesis 1: Diseño del proyecto de investigación y trabajo de campo exploratorio ANV607 - Seminario de Tesis 2: del trabajo de campo a la etnografía

						audiovisual
CORREA	ANT 293- Métodos 1 ANT 297- Métodos 2	CIS 303- Seminario de temas en CC.SS.	ANT 351- Proyecto de trabajo de campo ANT 333- Trabajo de campo	-	Maestría en Antropología ANT681- Temas en antropología y desarrollo Maestría de Biocomercio y Desarrollo Sostenible: BDS603- Biocomercio 2 Maestría en Desarrollo Humano DSH620 - Políticas públicas y desarrollo humano DSH607- Diseño y evaluación de proyectos participativos	Maestría en Antropología ANT665 - Trabajo de campo Maestría en Antropología Visual ANV607 - Seminario de Tesis 2: del trabajo de campo a la etnografía audiovisual
DAMONTE	ANT 310- Antropología política 1 ANT 352- Teoría 1 ANT 354- Teoría 3	ANT 219- Temas en antropología 1 ANT 240- Antropología política 2 ANT 272- Industrias extractivas y sociedades rurales	ANT 351- Proyecto de trabajo de campo ANT 333- Trabajo de campo	-	Maestría en antropología ANT613 - Temas en ecología y cultura Maestría en Gestión de los Recursos Hídricos MRH602 - Ecología política en los andes	Doctorado en Antropología: ANT715 - Seminario de tesis Maestría en Desarrollo Ambiental: DAM614 - Seminario de investigación IV
DIEZ	ANT 308- Antropología económica ANT 236- Campesinado ANT 336- Práctica de campo 2	-	ANT 351- Proyecto de trabajo de campo ANT 333- Trabajo de campo	-	Maestría en antropología: ANT678 - Temas sobre transformación de comunidades rurales ANT610- La antropología en el Perú	Maestría en antropología: ANT611- Diseño de proyecto de trabajo de campo ANT665- Trabajo de campo ANT666- Seminario de tesis Doctorado en Antropología: ANT715 - Seminario de tesis Maestría en Arqueología con

						mención en Estudios Andinos: ARQ603 - Seminario de Tesis 1 Programa de Estudios Andinos: PEA701- Seminario doctoral I PEA703- Seminario doctoral II PEA704- Seminario doctoral III PEA702- Investigación asesorada
EARLS	-	ANT 271- Dinámicas y sistemas socioculturales ANT 247- Tecnologías andinas ANT 280- Temas en antropología andina	-	-	Maestría en antropología: ANT676 - Temas de antropología 2	Doctorado en sociología SOC796 - Seminario de investigación I SOC797 - Seminario de investigación II SOC798 - Seminario de investigación III SOC799 - Seminario de investigación IV
ESPINOSA	ANT 296- Etnografía amazónica	-	ANT 351- Proyecto de trabajo de campo ANT 333- Trabajo de campo	-	Maestría en antropología: ANT670- Antropología amazónica ANT682- Temas en antropología de lo político Maestría en Antropología Visual ANV619- Imagen y visualidad en la Amazonía Maestría en Derechos Humanos DDH613- Pueblos indígenas	Maestría en antropología: ANT715- Seminario de tesis Maestría en Antropología Visual ANV607 - Seminario de Tesis 2: del trabajo de campo a la etnografía audiovisual
FULLER	ANT 328- Actividad de antropología 1 ANT 293- Métodos 1	ANT 244- Relaciones de género ANT 267- Antropología de	ANT 351- Proyecto de trabajo de campo ANT 333- Trabajo de	-	Maestría en Antropología ANT607- Teoría antropológica	Maestría en Antropología ANT665- Trabajo de

	ANT 355- Teoría 4	la subjetividad ANT 275- Antropología del turismo	campo		ANT673- Género cultura y sociedad Maestría en Estudios de Género MEG603- Género, desarrollo y políticas	campo Maestría en Estudios de Género MEG622- Seminario de tesis
HUERTA	ANT 243- Antropología urbana	-	ANT 351- Proyecto de trabajo de campo ANT 333- Trabajo de campo	SOC113- Sociología y antropología del arte ANT157- Temas en antropología urbana ANT 102- Antropología	Maestría en Antropología ANT675- Temas de antropología 1 Maestría en Antropología Visual ANV614- Cultura popular y medios ANV622- Temas en antropología visual 1	Maestría en Antropología ANT665- Trabajo de campo ANT666- Seminario de tesis
MUJICA, L.	ANT 328- Actividad de antropología 1 ANT 214- Deontología ANT 335-Práctica de campo 1 ANT 336- Práctica de campo 2 ANT 354- Teoría 3 ANT 355- Teoría 4	CIS 205- Lengua y cultura quechua	ANT 351- Proyecto de trabajo de campo ANT 333- Trabajo de campo	ARC204- Arquitectura y participación CCC367- Laboratorio de comunicación 2	-	Maestría en Antropología ANT665- Trabajo de campo ANT666- Seminario de tesis
OSSIO	ANT 241- Etnografía andina ANT 231- Parentesco	-	ANT 351- Proyecto de trabajo de campo ANT 333- Trabajo de campo	-		Programa de Estudios Andinos: PEA701- Seminario doctoral I PEA703- Seminario doctoral II
RAEZ	ANT 329- Actividad en antropología 2 ANT 241- Etnografía andina ANT 335- Práctica de campo 1 ANT 336- Práctica de campo 2	-	-	ANT 102- Antropología ANT211- Antropología	-	-
RIVERA	ANT 329- Actividad en antropología 2 ANT 316- Técnicas de promoción	-	ANT 351- Proyecto de trabajo de campo ANT 333- Trabajo de campo	ANT158- Etnicidad, identidad y nación ANT 102- Antropología ANT 157- Temas en antropología urbana	-	-
SALAS	ANT 236- Campesinado ANT 335- Práctica de campo 1	ANT 330- Temas en teoría antropológica	ANT 351- Proyecto de trabajo de campo	-	Maestría en Antropología ANT612 - Temas en	Maestría en Antropología

		ANT 220- Temas en antropología 2	ANT 333- Trabajo de campo		antropología de la religión ANT685- Nuevos temas en antropología andina Maestría en Antropología Visual ANV604 - Análisis de la imagen	ANT665 - Trabajo de campo ANT666 - Seminario de tesis Maestría en Antropología Visual ANV607 - Seminario de Tesis 2: del trabajo de campo a la etnografía audiovisual
SANCHEZ	-	ANT 210- Antropología de la religión		ANT 102- Antropología ANT211- Antropología	-	Maestría en Antropología ANT666 - Seminario de tesis
ULFE	ANT 335- Práctica de campo 1 ANT 312- Simbolismo y ritual	-	ANT 351- Proyecto de trabajo de campo ANT 333- Trabajo de campo	-	Maestría en Antropología ANT608- Metodología ANT682- Temas en antropología de lo político Maestría en Antropología Visual ANV602 - Metodologías en investigación visual, material y sonora ANV605 - Imagen e interculturalidad en el Perú	Maestría en Antropología ANT611- Diseño de proyecto de trabajo de campo ANT665 - Trabajo de campo ANT666 - Seminario de tesis Maestría en Antropología Visual ANV606 – Seminario de Tesis 1: Diseño del proyecto de investigación y trabajo de campo exploratorio ANV607 - Seminario de Tesis 2: del trabajo de campo a la etnografía audiovisual Programa de Estudios Andinos: PEA702 - Investigación asesorada

1.2. Relación de cursos que dictan los profesores de la especialidad de Ciencia Política

PROFESORES DE CIENCIA POLÍTICA	CURSOS OBLIGATORIOS DE PREGRADO EN CIENCIA POLÍTICA	CURSOS ELECTIVOS DE PREGRADO EN CIENCIA POLÍTICA	CURSOS DE DISEÑO Y ELABORACIÓN DE TESIS DE PREGRADO	CURSOS DE PREGRADO EN OTRAS ESPECIALIDADES	CURSOS DE POSGRADO	CURSOS DE DISEÑO Y ELABORACIÓN DE TESIS DE POSGRADO
ALAYZA	POL203- Teoría política contemporánea	-	POL213- Seminario de tesis 1 POL214- Seminario de tesis 2	-	Maestría en Ciencia Política y Gobierno POL712- Teoría política contemporánea	Maestría en Ciencia Política y Gobierno POL736 - Seminario de investigación 1 POL737 - Seminario de investigación 2
ALCALDE	POL282- Estado y Política en el Mundo Cont.	POL 244- Economía política internacional POL 264- Política exterior comparada POL 249- Temas en relaciones internacionales 3 POL 242- Estudios regionales	POL214- Seminario de tesis 2	-	Maestría en Ciencia Política y Gobierno POL617- Relaciones internacionales POL656- Regímenes internacionales POL675- Economía política internacional POL707- Procesos políticos en el Perú y américa latina siglo XX POL743- Seminario sobre Perú y América Latina: coyuntura y procesos	Maestría en Ciencia Política y Gobierno POL737- Seminario de investigación 2 POL738- Seminario de tesis 1 POL739- Seminario de tesis 2
ALZA	POL280- Política Pública y Gestión Pública	POL 251- Políticas públicas POL258- Temas en administración y gestión pública 3	POL213- Seminario de tesis 1 POL214- Seminario de tesis 2	-	Maestría en Derechos Humanos DDH605- Diseño de políticas públicas en derechos humanos Maestría en regulación de los servicios públicos DER600- Instituciones jurídicas de la regulación Maestría en Derecho con mención en Política Jurisdiccional DPJ618- Gestión pública y administración judicial	Maestría en Ciencia Política y Gobierno POL737 - Seminario de investigación 2

					Maestría en Ciencia Política y Gobierno POL639- Análisis de políticas públicas POL603- Gestión pública y planeamiento estratégico POL639- Análisis de políticas públicas POL643- Diseño y evaluación de políticas públicas POL715- Liderazgo y habilidades gerenciales para la administración pública POL729- Análisis para la gestión y desarrollo organizacional POL763- Análisis y diseño de políticas públicas	
AMES, R.	POL230- Ideologías políticas POL238- Teoría del Estado	POL 201- Introducción a la ciencia política	POL213- Seminario de tesis 1 POL214- Seminario de tesis 2	POL102- Elementos de ciencia política	-	-
ARAGON	POL231- Análisis Político Comparado POL278- Estadística para el análisis político 1 POL210- Métodos de investigación en Ciencia Política POL237- Práctica pre-profesional	POL 267- Temas en política comparada 1 POL 266- Cultura política	POL312- Diseño de investigación POL213- Seminario de tesis 1 POL214- Seminario de tesis 2	-	Maestría en Ciencia Política y Gobierno POL651- Estadística para el análisis político POL720- Política comparada POL750- Taller de metodología	Maestría en Ciencia Política y Gobierno POL738- Seminario de tesis 1 POL739- Seminario de tesis 2
AUSEJO	-	-	-	-	Maestría en Ciencia Política y Gobierno POL603- Gestión pública y planeamiento estratégico POL729- Análisis para la gestión y desarrollo organizacional	-
BENSA	-	POL 215- Temas en políticas públicas y gestión pública 1 POL 276- Investigación en	POL213- Seminario de tesis 1 POL214- Seminario de tesis 2	POL102- Elementos de ciencia política	Maestría en Ciencia Política y Gobierno POL768 - Temas en gestión pública	Maestría en Ciencia Política y Gobierno POL736 - Seminario de investigación 1

		reforma del Estado POL 252- Reforma del Estado			POL727- Descentralización y regionalización	POL737 - Seminario de investigación 2
CAMPOS	POL209- Derecho constitucional y política	-	-	-	Maestría en Ciencia Política y Gobierno POL708 - Instituciones políticas comparadas 1	Maestría en Ciencia Política y Gobierno POL736 - Seminario de investigación 1
DARGENT	POL308- Estado y política en América Latina POL237- Práctica pre-profesional POL238- Teoría del Estado	-	POL312- Diseño de investigación POL213- Seminario de tesis 1 POL214- Seminario de tesis 2	POL102 - Elementos de ciencia política	Maestría en Ciencia Política y Gobierno POL710 - Teoría del estado POL720 - Política comparada POL762 - Teoría política POL714- Pol. Latinoamericana en perspectiv. compar. inst. proces. y actor	Maestría en Ciencia Política y Gobierno POL738- Seminario de tesis 1 POL739- Seminario de tesis 2 POL741 - Seminario de tesis 3
DURAND	POL232- Economía Política	POL 263- Grupos de presión y poderes de facto	POL213- Seminario de tesis 1 POL214- Seminario de tesis 2	CIS111- Realidad social peruana POL102- Elementos de Ciencia Política	-	Maestría en Ciencia Política y Gobierno POL736- Seminario de investigación 1 POL737- Seminario de investigación 2 POL738- Seminario de tesis 1
GAMIO	POL223- Deontología	POL 300- Filosofía política	POL214- Seminario de tesis 2	FIL122- Ética HUM146- Cultura de paz CDR121 - Ciencia, ética y cristianismo	Maestría en Gerencia Social FIL602- Ética y gerencia social Maestría en Ciencia Política y Gobierno POL616- Ética y gobierno Maestría en Derechos Humanos DDH604- Fundamentos éticos y filosóficos de los derechos humanos	-
KAHHAT	POL282- Estado y Política en el Mundo Cont. POL240- Relaciones Internacionales	POL 248- Temas en relaciones internacionales 2 POL 246- Seguridad internacional	POL214- Seminario de tesis 2	-	Maestría en Ciencia Política y Gobierno POL637- Seguridad internacional	Maestría en Ciencia Política y Gobierno POL738- Seminario de tesis 1 POL739- Seminario de tesis 2

						POL741 - Seminario de tesis 3
LOPEZ	POL238- Teoría del Estado POL202- Teoría política moderna	POL 331- Taller de política comparada	-	SOC357- Sociología política	Maestría en Ciencia Política y Gobierno POL682 - Teoría política moderna POL710 - Teoría del estado POL720 - Política comparada POL740 - Seminario de teoría política y teoría del estado POL762 - Teoría política Maestría en Derechos Humanos DDH607- Democracia y ciudadanía	Maestría en Ciencia Política y Gobierno POL738- Seminario de tesis 1 POL739 - Seminario de tesis 2 POL741 - Seminario de tesis 3
MAGALLANES	POL278- Estadística para el análisis político 1 POL304- Estadística para el análisis político2	POL258- Temas en administración y gestión pública 3	POL214- Seminario de tesis 2	-	Maestría en Ciencia Política y Gobierno POL627- Liderazgo y proceso en la toma de decisiones POL651- Estadística para el análisis político Maestría en Sociología SOC757- Técnicas de análisis sociológico	-
MUJICA, J.	POL312- Diseño de investigación	POL 269- Temas en política comparada 3	POL214- Seminario de tesis 2	SOC250- Temas en sociología 1 SOC252- Temas en sociología 2 SOC280- Crimen y sociedad DEP307 - Criminología CCO221- Métodos y técnicas de investigación 1 CCO232- Métodos y técnicas de investigación 2	Maestría en Ciencia Política y Gobierno POL750- Taller de metodología Maestría de Gerencia Social ESG601- Taller especial de investigación	Maestría en Ciencia Política y Gobierno POL736- Seminario de investigación 1 POL737- Seminario de investigación 2
TANAKA	POL231- Análisis Político Comparado POL308- Estado y política en América Latina POL237- Práctica pre-profesional	-	POL312- Diseño de investigación POL213- Seminario de tesis 1 POL214- Seminario de tesis 2	-	Maestría en Ciencia Política y Gobierno POL720 - Política comparada	Maestría en Ciencia Política y Gobierno POL738- Seminario de tesis 1 POL739- Seminario de tesis 2 POL741 - Seminario de tesis 3

TUESTA	POL228- Estado y Política en el Perú POL260- Partidos y Sistemas de Partidos	POL 350- Comunicación política POL 265- Sistemas electorales	POL214- Seminario de tesis 2	-	Maestría en Ciencia Política y Gobierno POL742- Seminario de instit. políticas, políticas púb. y gest. púb. POL760- Representación, sistemas electorales y sistemas de partidos POL708 - Instituciones políticas comparadas 1 POL677- Partidos y sistemas de partidos en américa latina	Maestría en Ciencia Política y Gobierno POL736- Seminario de investigación 1 POL737- Seminario de investigación 2 POL738- Seminario de tesis 1
VIDARTE	POL240- Relaciones Internacionales	POL 245- Derecho internacional público POL 241- Política exterior peruana	POL213- Seminario de tesis 1 POL214- Seminario de tesis 2	HUM127- Relaciones internacionales DEE253 - Seminario de integración en derecho internacional	Maestría en Ciencia Política y Gobierno POL716- Política exterior peruana	Maestría en Ciencia Política y Gobierno POL736- Seminario de investigación 1 POL737- Seminario de investigación 2

1.3. Relación de cursos que dictan los profesores de la especialidad de Sociología

Profesores de Sociología	Cursos obligatorios de pregrado en Sociología	Cursos electivos de pregrado en Sociología	Cursos de diseño y elaboración de tesis de pregrado	Cursos de pregrado en otras especialidades	Cursos de posgrado	Cursos de diseño y elaboración de tesis de posgrado
BALBI	CIS206- Análisis de procesos y pensamientos sociales peruanos SOC 396- Taller 2 SOC 397- Taller 3	-	SOC374- Seminario de tesis 1 SOC375- Seminario de tesis 2	CIS111- Realidad social peruana	-	-
BENAVIDES	SOC 292- Métodos 2 SOC 397- Taller 3	SOC 952- Sociología de la educación	SOC374- Seminario de tesis 1 SOC375- Seminario de tesis 2	-	Maestría en sociología: SOC660 – Desigualdad social, pobreza y desarrollo humano SOC734 – Sociología de la educación	Maestría en sociología: SOC761 – Seminario de tesis 1 SOC762 – Seminario de tesis 2 SOC796 – Seminario de investigación I SOC797 – Seminario de investigación II SOC798 – Seminario de investigación III SOC799 – Seminario de investigación IV
BOBADILLA	SOC 358- Sociología de las organizaciones e instituciones SOC 396- Taller 2 SOC 397- Taller 3	SOC319 - Diagnóstico y diseño de proyectos	SOC374- Seminario de tesis 1	SOC103- Sociología GES103- Gestión de organizaciones GEI312- Monitoreo y evaluación de programas y proyectos de desarrollo GES294- Taller 2: formulación de proyectos GES299- Asesoría de tesis	Maestría en sociología: SOC737 - Proyectos y programas de desarrollo Maestría en Gerencia Social GSO601 - Fundamentos de gerencia social GSO628 - Diseño y gestión de programas y proyectos de desarrollo GSO603- Planificación estratégica en gerencia social Maestría en Ciencia Política y Gobierno POL728 - Formulación y gestión de proyectos de inversión pública POL734 - Dirección estratégica de la gestión pública	Maestría en sociología: SOC762 - Seminario de tesis 2

CASTRO	SOC 260- Deontología CIS237- Procesos del mundo contemporáneo	-	SOC374- Seminario de tesis 1	SOC103- Sociología GES103- Gestión de organizaciones	Maestría de Biocomercio y Desarrollo Sostenible: BDS615- Bioética y biocomercio Maestría en sociología: SOC726 - Procesos sociales contemporáneos	Maestría en Desarrollo Ambiental: DAM614 - Seminario de investigación IV Maestría en Ciencia Política y Gobierno POL741 - Seminario de tesis 3
CAVAGNOUD	SOC 279- Métodos 1 SOC 292- Métodos 2	SOC 313- Sociología de la familia	-	-	Maestría en estudios de género DEG607 - Temas de género	-
HENRIQUEZ	-	SOC 341- Acción colectiva y movimientos sociales	SOC374- Seminario de tesis 1	-	Maestría en sociología: SOC780 - Políticas sociales e intervenciones culturales SOC740- Temas de políticas sociales Maestría de Gerencia Social ESG602 - Estudio individual Maestría en estudios de género MEG601 - Teoría general de las relaciones de género 1 MEG605 - Teoría general de las relaciones de género 2	Maestría en sociología: SOC761 – Seminario de tesis 1 SOC762 – Seminario de tesis 2 SOC796 - Seminario de investigación I SOC797 - Seminario de investigación II SOC798 - Seminario de investigación III SOC799 - Seminario de investigación IV
HUAMAN	-	-	-	CIS111- Realidad social peruana	-	-
MANRIQUE	CIS206- Análisis de procesos y pensamientos sociales peruanos SOC 254- Cultura y sociedad	SOC 252- Temas en sociología 2 SOC 345- Etnicidad y mestizaje en el Perú	SOC375- Seminario de tesis 2	CIS111- Realidad social peruana	Maestría en sociología: SOC666 - Cultura y sociedad SOC766 - Cultura y sociedad	Maestría en Ciencia Política y Gobierno POL738 - Seminario de tesis 1
MUÑOZ	SOC 358- Sociología de las organizaciones e instituciones	-	SOC374- Seminario de tesis 1 SOC375- Seminario de tesis 2	-	Maestría en Estudios de Género MEG604 - Metodologías para la investigación en género 1 MEG606 - Seminario de investigación en relaciones de género 1 MEG621 - Seminario de	Maestría en sociología: SOC796 - Seminario de investigación I SOC797 - Seminario de investigación II SOC798 - Seminario de investigación III

					investigación en relaciones de género 2	Maestría en Estudios de Género MEG609 - Seminario de tesis
PANFICHI	SOC 395- Taller 1	SOC 392- Temas en cultura	SOC374- Seminario de tesis 1 SOC375- Seminario de tesis 2	CIS111- Realidad social peruana	Maestría en sociología: SOC772 - Sociedad y política en américa latina SOC705- Ciudadanía, estado y políticas públicas	Maestría en sociología: SOC796 - Seminario de investigación I SOC797 - Seminario de investigación II SOC798 - Seminario de investigación III SOC799 - Seminario de investigación IV
PAREDES	SOC 279- Métodos 1 SOC 289- Métodos 3 SOC 395- Taller 1	SOC 341- Acción colectiva y movimientos sociales	SOC374- Seminario de tesis 1 SOC375- Seminario de tesis 2	-	Maestría en Ciencia Política y Gobierno POL639 - Análisis de políticas públicas POL639- Análisis de políticas públicas Maestría en sociología: SOC740- Temas de políticas sociales	-
PEREYRA	SOC 396- Taller 2 SOC 203- Teoría 3	SOC 335- Sociología del conocimiento SOC 252- Temas en sociología 2 SOC 392- Temas en cultura	SOC374- Seminario de tesis 1	-	Maestría en sociología: SOC689 - Teoría sociológica	-
PORTOCARRE-RO	-	-	SOC374- Seminario de tesis 1 SOC375- Seminario de tesis 2	SOC103- Sociología	Maestría en Estudios Culturales EEC606 - Género y poder EEC616 - Temas en cultura peruana y.o latinoamericana EEC605- Post-marxismo EEC612- Cine contemporáneo	Maestría en sociología: SOC796 - Seminario de investigación I SOC797 - Seminario de investigación II SOC798 - Seminario de investigación III Maestría en Estudios Culturales EEC613 - Seminario de tesis 2
RODRIGUEZ	-	-	SOC374- Seminario	-	Maestría en altos estudios	Maestría en Desarrollo

			de tesis 1 SOC375- Seminario de tesis 2		amazónicos MAE608 - Formulación de proy. de desarrollo e instrumentos de financ. MAE603- Taller 1: realidades y perspectivas socio-ambientales MAE606- Taller 2: gestión del bosque amazónico MAE610 - Taller 3: diseño de tesis MAE611 - Taller 4: desarrollo de la tesis MAE612- Conflictos y oportunidades Maestría en sociología: SOC727 - Teorías del desarrollo socio-económico	Ambiental: DAM602 - Seminario de investigación III DAM614 - Seminario de investigación IV Maestría en sociología: SOC718 - Seminario de tesis 1 SOC727 - Teorías del desarrollo socio-económico SOC730 - Seminario de tesis 2 SOC761 - Seminario de tesis 1 SOC762 - Seminario de tesis 2 SOC798 - Seminario de investigación III SOC799 - Seminario de investigación IV
ROMERO	-	-	SOC374- Seminario de tesis 1 SOC375- Seminario de tesis 2	-	-	Maestría en sociología: SOC761 - Seminario de tesis 1 SOC796 - Seminario de investigación I SOC797 - Seminario de investigación II SOC798 - Seminario de investigación III SOC799 - Seminario de investigación IV Maestría de Gerencia Social ESG602 - Estudio individual Maestría en desarrollo humano DSH622 - Seminario de

						investigación 2
RUIZ BRAVO	-	-	-	-	Maestría en desarrollo humano DSH627 - Debates actuales en desarrollo Maestría en Estudios de Género MEG602 - Género y cultura	Maestría en desarrollo humano DSH619 - Seminario de investigación 1 Maestría en Estudios de Género MEG609 - Seminario de tesis MEG622 - Seminario de tesis Maestría en sociología: SOC796 - Seminario de investigación I
SANTOS	SOC 201- Teoría 1 SOC 203- Teoría 3 SOC 219- Teoría 4	SOC 359- Análisis de redes sociales	SOC374- Seminario de tesis 1 SOC375- Seminario de tesis 2	-	Maestría en sociología: SOC729 - Sociología contemporánea SOC746 - Análisis de redes sociales Maestría en Ciencia Política y Gobierno POL748 - Ciencia, tecnología y desarrollo	-
SOBERON	-	-	SOC374- Seminario de tesis 1 SOC375- Seminario de tesis 2	-	Maestría en sociología: SOC728 - Sociología del desarrollo SOC732 - Diseño y evaluación de políticas sociales Maestría en Cognición, Aprendizaje y Desarrollo CAD610 - Análisis de proyectos CAD613 - Diseño de proyectos Maestría de Gerencia Social ESG600 - Estudio individual	Maestría en sociología: SOC718 - Seminario de tesis 1 SOC730 - Seminario de tesis 2 SOC761 - Seminario de tesis 1 SOC762 - Seminario de tesis 2
SULMONT	SOC 294- Estadística 1 SOC 285- Estadística 2	SOC 367- Opinión pública	SOC374- Seminario de tesis 1	-	Maestría en sociología: SOC757 - Técnicas de análisis	-

	SOC 279- Métodos 1 SOC 289- Métodos 3 SOC 357- Sociología política SOC 395- Taller 1		SOC375- Seminario de tesis 2		sociológico	
VALCARCEL	SOC 215- Sociología del desarrollo SOC 356- Sociología rural SOC 397- Taller 3 SOC 398- Taller 4	-	SOC374- Seminario de tesis 1 SOC375- Seminario de tesis 2	EDU148- Educación, sociedad y cultura	Maestría de Gerencia Social GSO640 - Enfoques transversales en proyectos de desarrollo Maestría en sociología: SOC683- Desarrollo rural SOC696- Enfoques de desarrollo	Maestría en sociología: SOC761 - Seminario de tesis 1
VARGAS	SOC 296- Diseño, planificación y evaluación de proyectos SOC 215- Sociología del desarrollo SOC 397- Taller 3	-	SOC374- Seminario de tesis 1 SOC375- Seminario de tesis 2	-	Maestría en sociología: SOC700 - Metodología de investigación SOC728 - Sociología del desarrollo SOC780 - Políticas sociales e intervenciones culturales SOC738- Políticas públicas y desarrollo Maestría de Gerencia Social ESG600 - Estudio individual ESG601 - Taller especial de investigación	Maestría en sociología: SOC761 - Seminario de tesis 1 SOC762 - Seminario de tesis 2 SOC799 - Seminario de investigación IV

III. Publicaciones

1. Publicaciones académicas

1.1. Libros publicados por especialidad y profesor

1.1.1. Libros publicados por los profesores de la especialidad de Antropología

Profesores de Antropología	Tipo de publicación en libro				Lugar		Por década en que fue publicado					
	Libro				Libro		Libros					
	Propio-autor único	Propio-compartido	Editado	TOTAL	Nacional	Extranjero	1961-1970	1971-1980	1981-1990	1991-2000	2001-2010	2011-2014
Ames, Patricia	4	1	2	7	5	0	0	0	0	0	5	2
Ansión, Jean Marie	6	7	8	21	19	2	0	0	6	7	6	2
Aramburu, Carlos E.	4	10	2	16	14	2	0	3	8	1	3	1
Callirgos, Juan Carlos	5	1	0	6	6	0	0	0	0	5	1	0
Canepa, Gisela	1	1	3	5	7	0	0	0	0	1	2	2
Correa, Norma	1	3	1	5	5	0	0	0	0	0	1	4
Damonte, Gerardo	3	2	3	8	7	1	0	0	0	1	3	4
Díez, Alejandro	12	5	5	22	21	1	0	0	1	11	5	5
Earls John	8	0	0	8	6	2	0	1	1	2	3	1
Espinosa, Oscar	2	3	1	6	6	0	0	0	0	0	2	4
Fuller, Norma	5	2	4	11	10	1	0	0	0	2	9	0
Huerta, Alexander	0	1	0	1	1	0	0	0	0	0	0	1
Mujica, Luis	6	11	1	18	18	0	0	0	1	3	9	5
Ossio, Juan	12	7	2	21	18	3	0	3	6	6	3	3
Raez, Manuel	3	0	0	3	3	0	0	0	0	0	3	0
Rivera, María Cecilia	2	2	0	4	4	0	0	0	1	1	1	1
Salas, Guillermo	1	0	0	1	1	0	0	0	0	0	1	0
Sanchez, Jose Manuel	1	0	4	5	4	1	0	0	0	0	3	2
Ulfe, María Eugenia	3	1	1	5	3	2	0	0	0	0	3	2
Total por Especialidad	79	57	37	173	158	15	0	7	24	40	63	39

1.1.2. Libros publicados por los profesores de la especialidad de Ciencia Política

PROFESORES DE CIENCIA POLÍTICA	Tipo de publicación en libro				Lugar		Por década en que fue publicado					
	Libro				Libro		Libros					
	Propio-autor único	Propio-compartido	Editado	TOTAL	Nacional	Extranjero	1961-1970	1971-1980	1981-1990	1991-2000	2001-2010	2011-2014
ALAYZA, MARÍA ROSA	1	2	0	3	3	0	0	0	1	1	1	0
ALCALDE, JAVIER	14	2	0	16	13	3	0	3	6	2	2	3
ALZA, CARLOS	1	1	2	4	4	0	0	0	0	0	2	2
AMES, ROLANDO	1	7	1	9	8	1	0	0	2	2	4	1
ARAGON, JORGE	1	4	0	5	5	0	0	0	0	3	0	2
AUSEJO, FLAVIO	0	0	0	0	0	0	0	0	0	0	0	0
BENSA, JESSICA	1	0	0	1	1	0	0	0	0	0	1	0
CAMPOS, MARÍA MILAGROS	1	0	1	2	1	1	0	0	0	0	0	2
DARGENT, EDUARDO	4	1	1	6	5	1	0	0	0	1	1	4

DURAND, JOSE FRANCISCO	13	0	1	14	12	2	0	0	4	3	6	1
GAMIO, GONZALO	2	1	1	4	4	0	0	0	0	1	3	0
KAHHAT, FARID	2	0	2	4	2	2	0	0	0	0	4	0
LOPEZ, SINESIO	8	1	2	11	11	0	0	0	0	4	5	2
MAGALLANES, JOSE MANUEL	1	0	0	1	1	0	0	0	0	0	0	1
MUJICA, JARIS	8	1	2	11	8	3	0	0	0	0	5	6
ROUSSEAU, STEPHANIE	2	0	1	3	1	2	0	0	0	0	1	2
TANAKA, RICARDO MARTIN	5	2	8	15	15	0	0	0	0	4	10	1
TUESTA, FERNANDO	11	1	7	19	17	2	0	1	7	6	4	1
VIDARTE, OSCAR	0	0	0	0	0	0	0	0	0	0	0	0
TOTAL POR ESPECIALIDAD	76	23	29	128	111	17	0	4	20	27	49	28

1.1.3. Libros publicados por los profesores de la especialidad de Sociología

Profesores de Sociología	Tipo de publicación en libro				Lugar		Por década en que fue publicado					
	Libro				Libro		Libros					
	Propio-Autor Único	Propio-Compartido	Editado	Total	Nacional	Extranjero	1961-1970	1971-1980	1981-1990	1991-2000	2001-2010	2011-2014
Balbi, Carmen	8	4	1	13	12	1	0	2	7	1	1	2
Benavides, Carlos Martín	5	11	6	22	19	3	0	0	0	2	18	2
Bobadilla, Percy	9	3	0	12	12	0	0	0	0	7	3	2
Castro, Augusto	8	6	8	22	22	0	0	0	1	6	8	7
Cavagnoud, Robin	2	0	1	3	2	1	0	0	0	0	0	3
Henríquez, Narda	4	3	6	13	12	1	0	0	4	5	4	1
Huamán, María Josefina	0	0	0	0	0	0	0	0	0	0	0	0
Manrique, Nelson	15	7	2	24	24	0	0	0	11	8	4	1
Muñoz, Fanni	2	3	2	7	7	0	0	0	0	1	5	1
Panfichi, Aldo	5	6	4	15	12	3	0	0	1	4	8	2
Paredes, Maritza	1	5	0	6	5	1	0	0	0	0	2	4
Pereyra, Omar	1	1	0	2	0	2	0	0	0	0	1	1
Portocarrero, Gonzalo	9	8	13	30	29	1	0	0	4	11	11	4
Rodríguez, Martha	2	4	2	8	6	2	0	1	1	4	2	0
Romero, Catalina	5	1	1	7	7	0	0	0	1	2	3	1
Ruiz Bravo, Patricia	11	4	2	17	14	3	0	0	3	7	5	2
Santos, Martín	2	0	0	2	2	0	0	0	0	1	1	0
Soberón, Luis	3	4	3	10	10	0	0	2	1	4	3	0
Sulmont, David	1	1	0	2	2	0	0	0	0	0	2	0
Valcárcel, Jorge Marcel	2	6	2	10	9	1	0	0	2	5	1	2
Vargas, Silvana Eugenia	5	2	5	12	6	6	0	0	0	0	9	3
Total Por Especialidad	100	79	58	237	212	25	0	5	36	68	91	38

1.2. Artículos en libro publicados por los profesores del Departamento

1.2.1. Artículos en libro publicados por profesores de Antropología

Profesores de Antropología	N°		Lugar		Por década en que fue publicado				
	Artículo en libro	Artículo en libro		Artículo en libro					
		Nacional	Extranjero	1961-1970	1971-1980	1981-1990	1991-2000	2001-2010	2011-2014
Ames, Patricia	27	24	3	0	0	0	1	16	10
Ansión, Jean Marie	24	21	3	0	0	8	4	7	5
Aramburu, Carlos E.	26	22	4	0	1	11	6	8	0
Callirgos, Juan Carlos	5	2	3	0	0	0	0	4	1
Canepa, Gisela	16	9	5	0	0	0	4	8	4
Correa, Norma	5	5	0	0	0	0	0	1	4
Damonte, Gerardo	15	9	6	0	0	0	1	6	8
Diez, Alejandro	55	39	16	0	0	0	11	31	13
Earls John	17	12	5	0	2	6	4	2	3
Espinosa, Oscar	16	15	1	0	0	0	1	8	7
Fuller, Norma	30	14	16	0	0	0	10	16	4
Huerta, Alexander	9	6	3	0	0	0	0	5	4
Mujica, Luis	10	8	2	0	0	0	0	7	3
Ossio, Juan	49	27	22	0	4	8	15	18	4
Raez, Manuel	8	8	0	0	0	0	1	5	2
Rivera, María Cecilia	10	9	1	0	0	0	4	3	3
Salas, Guillermo	8	6	2	0	0	0	2	5	1
Sanchez, Jose Manuel	10	6	4	0	0	0	4	4	2
Ulfé, María Eugenia	9	7	2	0	0	0	0	4	5
Total por especialidad	349	249	98	0	7	33	68	158	83

1.2.2. Artículos en libro publicados por profesores de Ciencia Política

PROFESORES DE CIENCIA POLÍTICA	Tipo de publicación		Lugar		Por década en que fue publicado				
	Artículo en libro	Artículo en libro		Artículo en libro					
		Nacional	Extranjero	1961-1970	1971-1980	1981-1990	1991-2000	2001-2010	2011-2014
ALAYZA, MARÍA ROSA	3	3	0	0	0	1	0	1	1
ALCALDE, JAVIER	4	1	3	0	0	1	2	0	1
ALZA, CARLOS	5	4	1	0	0	0	0	3	2
AMES, ROLANDO	18	14	4	0	0	1	4	9	4
ARAGON, JORGE	9	6	3	0	0	0	0	4	5
AUSEJO, FLAVIO	2	2	0	0	0	0	1	1	0
BENSA, JESSICA	2	0	2	0	0	0	1	2	0
CAMPOS, MARÍA MILAGROS	2	2	0	0	0	0	0	1	1
DARGENT, EDUARDO	7	6	1	0	0	0	0	4	3
DURAND, JOSE FRANCISCO	20	11	9	0	0	3	6	7	4
GAMIO, GONZALO	14	11	3	0	0	0	1	11	2
KAHHAT, FARID	13	7	6	0	0	0	1	11	1
LOPEZ, SINESIO	26	23	3	0	2	8	8	6	2

MAGALLANES, JOSE MANUEL	0	0	0	0	0	0	0	0	0
MUJICA, JARIS	18	10	8	0	0	0	0	8	10
ROUSSEAU, STEPHANIE	12	1	11	0	0	0	1	8	3
TANAKA, RICARDO MARTIN	58	35	23	0	0	0	8	35	15
TUESTA, FERNANDO	25	8	17	0	0	0	7	14	4
VIDARTE, OSCAR	0	0	0	0	0	0	0	0	0
TOTAL POR ESPECIALIDAD	226	143	83	0	2	14	39	117	55

1.2.3. Artículos en libro publicados por profesores de Sociología

Profesores de sociología	Tipo de publicación	Lugar		Por década en que fue publicado					
	Artículo en libro	Artículo en libro		Artículo en libro					
		Nacional	Extranjero	1961-1970	1971-1980	1981-1990	1991-2000	2001-2010	2011-2014
Balbi, Carmen	13	9	4	0	0	2	6	5	0
Benavides, Carlos Martín	15	14	1	0	0	0	5	9	1
Bobadilla, Percy	3	2	1	0	0	0	0	1	2
Castro, Augusto	6	6	0	0	0	0	1	4	1
Cavagnoud, Robin	5	0	5	0	0	0	0	1	4
Henríquez, Narda	23	19	4	0	0	5	6	7	4
Huaman, María Josefina	3	3	0	0	0	0	2	1	0
Manrique, Nelson	43	37	6	0	1	9	15	14	4
Muñoz, Fanni	17	13	4	0	0	0	6	10	1
Panfichi, Aldo	27	12	15	0	0	0	5	13	9
Paredes, Maritza	10	7	3	0	0	0	0	4	6
Pereyra, Omar	1	0	1	0	0	0	0	1	0
Portocarrero, Gonzalo	34	31	3	0	0	5	15	10	4
Rodríguez, Martha	10	7	3	0	0	0	6	2	2
Romero, Catalina	23	12	11	0	0	3	6	8	6
Ruiz Bravo, Patricia	23	18	5	0	0	1	6	13	3
Santos, Martín	7	7	0	0	0	0	5	0	2
Soberon, Luis	13	7	6	0	2	2	6	3	0
Sulmont, David	8	5	3	0	0	0	2	2	4
Valcarcel, Jorge Marcel	14	13	1	0	0	0	7	3	4
Vargas, Silvana Eugenia	5	3	2	0	0	0	0	3	2
Total por especialidad	303	225	78	0	3	27	99	114	59

1.3. Artículos en revistas académicas

1.3.1. Listado de revistas académicas en las que los profesores del Departamento han publicado

A

A Contracorriente: Revista de Historia Social y Literatura en América Latina
Actes de la recherche en sciences sociales
Agenda Internacional
Agroforestería en las Américas
Allpanchis
Alternativa: Revista de Análisis del Norte
América Latina
América Latina Hoy. Revista de ciencias sociales
Análisis político
AnthropoChildren
Anthropológica
Anthropological Quarterly
Anthropos
Antropológika. Revista de estudio e investigación en Antropología
Anuario Antropológico
Anuario de Hojas de Warmi
Annuaire français de droit international
Aportes. Revista de historia contemporánea
Apuntes Electorales
Apuntes: Revista de Ciencias Sociales
Areté
Autrepart

B

Boletín del instituto Rivagüero
Boletín electoral Latinoamericano
Bulletin de l'Institut français d'études andines
Bulletin of Hispanic Studies
Bulletin of Latin American Research
Business & Politics

C

Cahiers de recherche sur l'éducation et les savoirs
Cahiers des Amériques latines
Canadian Journal of Latin American And Caribbean Studies
Canadian Journal of Women and the Law
Catauro. Revista Cubana de antropología
Científica: revista de la universidad Científica del Sur
Compare: a Journal of Comparative and International Education
Contratexto
Contribuciones
Cristianismo y sociedad
Cuadernos Americanos
Cuadernos de antropología
Cuadernos de ética y filosofía política
Cuadernos. Arquitectura y ciudad
Cultural Studies
Culture, Health & Sexuality
Current history

D

Debate Agrario
Debate Político
Debates en antropología
Debates en Sociología
Decursos: Revista de Ciencias Sociales
Development in Practice
Development- Society for International Development
Droit et Cultures

E

Economía
Educación
Education Policy Analysis Archives
Elecciones
E-Misferica. Performance y política en las Américas

En Blanco y Negro

Enfances, familles, générations
Espacio Abierto
Estudios de filosofía. Revista del seminario de filosofía del Instituto Rivagüero
Estudios feministas
Estudios geográficos
Estudios Interdisciplinarios de América Latina y el Caribe
Estudios Internacionales
Estudios Migratorios Latinoamericanos
Estudios Públicos
Estudios Sociológicos
Estudios y Perspectivas en Turismo
Estudos Sociais
Estudos Universitários
European journal of Development Research

F

Foreign affairs: Latinoamérica

G

Gender and Education
Genre, pouvoirs et justice sociale
Global Networks. A Journal of Transnational Affairs

H

Historia y cultura: revista del Museo Nacional de Arqueología, Antropología e Historia del Perú
Historias, Revista de la Dirección de Estudios Históricos del Instituto Nacional de Antropología e Historia
Histórica

I

Íconos: revista de ciencias sociales
Impect: International management
Informativo
Interethnic@-Revista de estudos em relações interétnicas
International Journal of Criminology and Sociological Theory
International Feminist Journal of Politics
International Journal of Educational Development
International Political Science Review
International Review of Education
International Social Science Journal
Internet-Zeitschrift für Kulturwissenschaften
ISEES. Inclusion social y equidad en la educación superior

J

Journal of American Studies of Turkey
Journal of comparative politics
Journal of democracy
Journal of Geophysical Research
Journal of Latin American and Caribbean Anthropology
Journal of Latin American Studies
Journal of the Steward Anthropological Society
Journal of water Law

L

La ventana
Lateinamerika Analysen Daten Dokumentation
Latin American and Caribbean Ethnic Studies
Latin American Politics and Society
Latin American Research Review
Learning, Culture and social interaction

M

Masculinities and Social Change
Medien Journal
Memoria y sociedad
Men and masculinities
México y la cuenca del Pacífico
Miscelánea comillas: revista de ciencias humanas y sociales
Misiones extranjeras: revista de misología

N
 NACLA report on the Americas
 Nueva Sociedad

O
 Odysseus
 Oslo Governance Centre Discussion Papers
 Oxford development studies

P
 Pasos: Revista de Turismo y Patrimonio Cultural
 Pensamiento Constitucional
 Perfiles Latinoamericanos
 PMLA. The Journal of Literary Studies
 Poliantea
 Politai
 Política
 Problèmes D´Amerique Latine
 Public Health Nutrition

Q
 Quorum. Revista de pensamiento iberoamericano

R
 Recherches Amérindiennes au Québec
 Recherches familiales
 Recherches Féministes
 Regards croisés sur l'économie
 REICE. Revista Electrónica de Investigación en Ciencias Económicas
 Relaciones. Estudios de historia y sociedad
 Religioni e società
 Revista Andina
 Revista chilena de antropología visual
 Revista de Ciencia política y gobierno
 Revista de Ciencia Política
 Revista de ciencias sociales
 Revista de Derecho electoral
 Revista de la Universidad Católica
 Revista de neuro-psiquiatría
 Revista de Sociología
 Revista del Museo Nacional

Revista Fuerzas Armadas y Sociedad
 Revista Iberoamericana
 Revista Latinoamericana de población
 Revista Mexicana de Sociología
 Revista Paraguaya de sociología
 Revista Peruana de Ciencias Sociales
 Revista Peruana de Historia Eclesiástica
 Revista Peruana de Investigación educativa
 Revista peruana de medicina experimental
 Revista Psicología Política
 Revista Relaciones Internacionales
 Revista Teológica Limense
 Revue interdisciplinaire de travaux sur les Amériques
 Runa

S
 Sal terrae
 Sexualidad, Salud y Sociedad
 Signs and society
 Sistémica: revista sobre el manejo inter y transdisciplinario de la complejidad
 Soccer and society
 Social Politics
 Social Science Research
 Socialismo y participación
 Sociologie et Sociétés
 Sociology of religion

T
 Tabula Rasa
 Tecnología y sociedad
 The Yearbook of American Studies
 Tinkazos. Revista Boliviana de Ciencias Sociales

U
 Umbrales

W
 Women's Studies Quarterly
 World Development

2. Artículos y otras publicaciones de divulgación

2.1. Listado de revistas de divulgación en las que los profesores del Departamento han publicado

A
 Actualidad económica del Perú
 Advocatus nueva época
 Agora
 Agua y riego
 América Indígena
 Análisis & propuestas
 Análisis laboral
 Análisis: cuadernos de investigación
 Anthropolia
 Anthropology News- AAA
 Apertura
 Arco Crítico
 Argumentos-IEP
 Autoeducación: revista de educación popular

B
 Boletín A-foro jurídico
 Boletín de estudios aymaras
 Boletín de la Biblioteca Central de la PUCP
 Boletín de la institución Teresiana en el Perú
 Boletín del Abogado- Colegio de Abogados del Perú
 Boletín del colegio de sociólogos del Perú
 Boletín del Programa de Apoyo y asesoría a Municipios rurales de Flora Tristán
 Boletín electrónico de Derechos humanos
 Boletín Estado de Opinión Pública
 Boletín IDEA

Boletín Illa
 Boletín Latinoamericano de Competencia
 Bórgo
 Brújula- PUCP
 Business: negocios en el Perú

C
 Caminos. Centro de estudios y publicaciones
 Chacarera- Flora Tristán
 Cibertextos: revista electrónica PUCP
 Ciudad y cultura
 COMISEDH
 Concertando para el Cambio
 Contextualizaciones Latinoamericanas
 Conscience
 Coyuntura
 CRECER
 Crónicas Urbanas.
 Cuarto Intermedio
 Cuestión de Estado
 Cultura popular

D
 Debate
 Debate Defensorial
 Defensa Nacional
 Derecho administrativo
 Derecho
 Derecho y Sociedad

Desarrollo social
 Diálogos sobre el mundo rural
 Diario de campo Suplemento
E
 Early Childhood Matters Magazine
 Economía y Sociedad
 Ecuador Debate
 Educando. Por una educación por el pueblo
 El Antoniano
 El Educador
 EL Mural
 El zorro de abajo
 Enbreve
 Estado Laico y Políticas Públicas
 Etcétera
 European Stagiaires' Journal
 Fénix: revista de la Biblioteca Nacional del Perú
 Flecha en Azul
 Foro educativo
 Foro Jurídico
 Forum Solidaridad Perú
 FORUM-LASA
G
 Gobernabilidad: revista de sociedad y estado
H
 Harvard International Review
 Hueso húmero
I
 Ideele
 Ideología: revista de ciencias sociales
 Informativo mensual de la sociedad nacional de minería y petróleo
 Intercambio- Jesuitas del Perú
 Investigaciones
 Ius inter gentes
 Ius Veritas
K
 Kanatari. Semanario de Actualidades
L
 La Chronique des Amériques
 Le journal des alternatives
 Le monde diplomatique
 LEISA: Revista de Agroecología
 Letras vivas
 Libros y Artes
 Los Caminos del Laberinto
M
 Márgenes: encuentro y debate
 Memoria
 Mensaje
N
 Nexos
P
 Páginas
 Palestra Internacional
 Panorama Mundial
 Pastores
 Patrimonio
 Perspectives. A Publication of the International Development Program
 Perú agrario
 Perú Debate
 Perú Económico
 Pirú. Tercer Milenio
 Pluralidades: revista para el debate intercultural
 Pobreza urbana y desarrollo
 Polemika
 Pólemos
 Porcentajes
 Pretextos

Psique. Anuario de Psicología
 Punto de equilibrio
 Punto de vista. Red Latinoamericana sobre industrias extractivas
Q
 Quarterly Bulletin of Third World Studies
 Quehacer
R
 Rayuela - Revista Iberoamericana sobre Niñez y Juventud en Lucha por sus Derechos
 Regards des Ameriques
 Revista Agraria
 Revista Arte, ciencia y sociedad
 Revista de Derecho electoral
 Revista de tecnología educativa
 Revista del Archivo Histórico de Ayacucho
 Revista del Centro de Investigación y Promoción Cultural
 Revista del Instituto de Defensa Legal
 Revista del Sur
 Revista Internacional desde los Niños, Niñas y Adolescentes
 Trabajadores
 Revista Jurídica del Perú
 Revista Mexicana de Comunicación
 Revista Pedagógica Maestros
 Revista Poder
 Revista Siete. Política, Economía, Sociedad y Cultura
 Revista Universitaria de estudiantes de la facultad de ciencias sociales
 Revista. Harvard Review of Latin America
 Revue relations
S
 Shupihui- CETA
 Signo Educativo- Consorcio de Centros educativos católicos
 Signos
 Sinopsis
T
 Tarea
 Themis- PUCP
 Todavía. Pensamiento y Cultura en América Latina
 Trabajo y Desarrollo
 Transiciones. Revista de la Asociación peruana de Psicoterapia Psicoanalítica de Niños y Adolescentes
 Translatin
U
 Unidiversidad, revista de pensamiento y cultura de la BUAP
 Universidad y sociedad abierta
 Unodiverso: Ciencia, Tecnología & Sociedad
V
 Vida Nueva
 Voces- UNCP
X
 X y X: iguales pero diferentes- DEMUS
N°
 30 días: revista mensual de sociedad y cultura

2.2. Cantidad de artículos publicados en revistas académicas y de divulgación por profesores del Departamento

2.2.1. Artículos publicados en revistas académicas y de divulgación por profesores de Antropología

Tipos de revistas y clasificaciones		Profesores de Antropología																		
		AMES, P.	ANSIÓN	RAMBURÚ	CALLRGOS	CÁNEPA	CORREA	DAMONTE	DIEZ	EARLS	ESPINOSA	FULLER	HUERTA	MUJICA, L.	OSSIO	RAEZ	RIVERA	SALAS	SANCHEZ	ULFE
Revistas académicas	173	8	13	4	0	16	0	5	15	11	10	23	1	4	31	0	2	8	9	13
Nacional	107	3	13	3	0	6	0	4	13	7	6	6	1	2	23	0	2	4	7	7
Indexada	94	3	13	3	0	5	0	4	11	5	6	6	1	2	15	0	2	4	7	7
No indexada	13	0	0	0	0	1	0	0	2	2	0	0	0	0	8	0	0	0	0	0
Extranjera	66	5	0	1	0	10	0	1	2	4	4	17	0	2	8	0	0	4	2	6
Indexada	65	5	0	1	0	9	0	1	2	4	4	17	0	2	8	0	0	4	2	6
No indexada	1	0	0	0	0	1	0	0	0	0	0	0	0	0	0	0	0	0	0	0
Revistas de divulgación	139	9	14	11	8	7	6	1	2	7	20	12	4	6	13	0	1	4	3	11
Nacional	127	8	14	11	8	7	4	1	2	7	18	11	4	5	9	0	1	3	3	11
Indexada	17	0	4	0	0	1	0	0	0	2	2	1	0	3	2	0	0	0	0	2
No indexada	110	8	10	11	8	6	4	1	2	5	16	10	4	2	7	0	1	3	3	9
Extranjera	12	1	0	0	0	0	2	0	0	0	2	1	0	1	4	0	0	1	0	0
Indexada	7	1	0	0	0	0	0	0	0	0	2	0	0	0	4	0	0	0	0	0
No indexada	5	0	0	0	0	0	2	0	0	0	0	1	0	1	0	0	0	1	0	0
Total	312	17	27	15	8	23	6	6	17	18	30	35	5	10	44	0	3	12	12	24

2.2.2. Artículos publicados en revistas académicas y de divulgación por profesores de Ciencia Política

TIPOS DE REVISTAS Y CLASIFICACIONES	N°	PROFESORES DE CIENCIA POLÍTICA																		
		ALAYZA	ALCALDE	ALZA	AMES, R.	ARAGÓN	AUSEJO	BENSA	CAMPOS	DARGENT	DURAND	GAMIO	KAHAT	LOPEZ	MAGALLANES	MUJICA, J.	ROUSSEAU	TANAKA	TUESTA	VIDARTE
REVISTAS ACADÉMICAS	155	1	10	1	3	6	0	2	0	9	18	10	14	6	2	17	13	30	11	2
NACIONAL	61	0	10	1	1	2	0	1	0	3	6	3	7	4	1	9	0	8	4	1
1. Indexada	56	0	10	0	1	2	0	1	0	3	6	1	7	4	1	8	0	8	4	0
2. No Indexada	5	0	0	1	0	0	0	0	0	0	0	2	0	0	0	1	0	0	0	1
EXTRANJERA	94	1	0	0	2	4	0	1	0	6	12	7	7	2	1	8	13	22	7	1
1. Indexada	88	1	0	0	2	3	0	1	0	6	12	7	7	2	1	8	12	22	3	1
2. No Indexada	6	0	0	0	0	1	0	0	0	0	0	0	0	0	0	0	1	0	4	0
REVISTAS DE DIVULGACIÓN	368	26	7	14	42	13	0	0	1	9	69	42	14	28	0	18	7	49	6	23
NACIONAL	350	26	7	12	42	13	0	0	1	9	69	42	14	28	0	16	1	42	5	23
1. Indexada	82	17	0	3	12	0	0	0	0	1	1	28	7	3	0	6	0	0	1	3
2. No Indexada	268	9	7	9	30	13	0	0	1	8	68	14	7	25	0	10	1	42	4	20
EXTRANJERA	18	0	0	2	0	0	0	0	0	0	0	0	0	0	0	2	6	7	1	0
1. Indexada	6	0	0	0	0	0	0	0	0	0	0	0	0	0	0	2	0	3	1	0
2. No Indexada	12	0	0	2	0	0	0	0	0	0	0	0	0	0	0	0	6	4	0	0
TOTAL	523	27	17	15	45	19	0	2	1	18	87	52	28	34	2	35	20	79	17	25

2.2.3. Artículos publicados en revistas académicas y de divulgación por profesores de Sociología

Tipos de revistas y clasificaciones	N°	Profesores de Sociología																				
		BALBI	BENAVIDES	BOBADILLA	CASTRO	CAVAGNOUD	HENRIQUEZ	HUAMÁN	MANRIQUE	MUÑOZ	PANFICHI	PAREDES	PEREYRA	PORTOCARRERO	RODRÍGUEZ	ROMERO	RUIZ-BRAVO	SANTOS	SOBERÓN	SULMONT	VALCARCEL	VARGAS
Revistas académicas	175	14	4	6	12	27	3	1	13	11	12	4	6	18	2	11	5	5	10	5	5	1
Nacional	111	5	2	5	6	14	1	1	11	8	8	0	6	15	1	4	3	4	9	3	5	0
Indexada	109	5	2	5	6	14	1	1	11	8	7	0	6	15	1	4	3	4	8	3	5	0
No indexada	2	0	0	0	0	0	0	0	0	0	1	0	0	0	0	0	0	0	1	0	0	0
Extranjera	64	9	2	1	6	13	2	0	2	3	4	4	0	3	1	7	2	1	1	2	0	1
Indexada	64	9	2	1	6	13	2	0	2	3	4	4	0	3	1	7	2	1	1	2	0	1
No indexada	0	0	0	0	0	0	0	0	0	0	0	0	0	0	0	0	0	0	0	0	0	0
Revistas de divulgación	270	27	7	2	10	5	12	11	62	5	33	2	0	30	8	25	2	6	3	7	6	7
Nacional	253	26	7	2	10	5	11	11	60	5	23	1	0	30	7	25	2	6	3	7	6	6
Indexada	54	1	0	0	3	0	5	6	6	0	2	0	0	1	0	21	0	0	0	3	2	4
No indexada	199	25	7	2	7	5	6	5	54	5	21	1	0	29	7	4	2	6	3	4	4	2
Extranjera	17	1	0	0	0	0	1	0	2	0	10	1	0	0	1	0	0	0	0	0	0	1
Indexada	6	0	0	0	0	0	0	0	0	0	4	0	0	0	1	0	0	0	0	0	0	1
No indexada	11	1	0	0	0	0	1	0	2	0	6	1	0	0	0	0	0	0	0	0	0	0
Total	445	41	11	8	22	32	15	12	75	16	45	6	6	48	10	36	7	11	13	12	11	8

IV. Espacios laborales y ejercicio profesional

1. Tablas de espacios laborales en los que trabajan los profesores del Departamento

1.1. Tabla de espacios laborales en los que trabajan los profesores Antropología

Profesores de Antropología	¿En qué espacios laborales (fuera de la facultad de CCSS-PUCP) ha trabajado en los últimos 4-5 años?								
	Organismos de Cooperación Internacional	ONG's	Empresa consultora	Estado	Otras universidades	Empresas	Centro de investigación	Medios de comunicación	Ninguno
AMES, PATRICIA							IEP		
ANSIÓN, JEAN MARIE									x
ARAMBURU, CARLOS	USAID, Acción contra el hambre, AECID		INNOVA-PUCP	PCM, MINED	UPCH				
CALLIRGOS, JUAN C.									x
CANEPA, GISELA									x
CORREA, NORMA	Fundación Ford, PNUD, BID, IFPRI, Overseas Development Institute, Idea Internacional			MIDIS			IEP, Overseas Development Institute, Centro de investigaciones de la Universidad del Pacífico		
DAMONTE, GERARDO							GRADE		
DIEZ, ALEJANDRO	PNUD			MINCULTURA		Editorial San Martín			
EARLS JOHN									x
ESPINOSA, OSCAR	OXFAM	CAAA P		Ministerio de Cultura, Defensoría del Pueblo, RENIEC, Ministerio del Medioambiente	Instituto de ética y desarrollo de la UARM				
FULLER, NORMA	UNFPA		SASE Consultores	MIMDES, Defensoría del Pueblo					
HUERTA, ALEXANDER									x
MUJICA, LUIS				MINEDU, MINCULTURA	UARM		INTE		
OSSIO, JUAN				MINCULTURA, Consejo Nacional de Educación					
RAEZ, MANUEL				Gobiernos regionales			Instituto de etnomusicología-PUCP	Radio Filarmonía	
RIVERA, MARÍA CECILIA				MINCULTURA, MINEDU		Editorial Sur			
SALAS, GUILLERMO									x
SANCHEZ, JOSE					Centro Superior de Estudios teológicos				
ULFE, MARÍA EUGENIA					University of Florida				

1.2. Tabla de espacios laborales en los que trabajan los profesores Ciencia Política

PROFESOR	¿En qué espacios laborales (fuera de la facultad de CCSS-PUCP) ha trabajado en los últimos 4-5 años?								
	Organismos de Cooperación Internacional	ONG's	Empresa consultora	Estado	Otras universidades	Empresas	Centro de investigación	Medios de comunicación	Ninguno
ALAYSA, ROSA		IBC							
ALCALDE, JAVIER				Ministerio de Relaciones exteriores del Perú					
ALZA, CARLOS	Consultor independiente del Banco Mundial, UNICEF, GIZ y Save the Children		Consultora PAR	Consultor independiente para el Estado (SERVIR, MINEDU, MIDIS, Defensoría del Pueblo, Comisión Nacional Anticorrupción, Presidencia de la República)	UNMSM, Universidad del Pacífico, UCL (Londres)				
AMES, ROLANDO									x
ARAGON, JORGE	USAID			MINEDU, JNE, PCM	UARM		IEP		
AUSEJO, FLAVIO			Ausejo Consulting	SUNASS					
BENSA, JESSICA					UARM, Universidad Nacional de educación a distancia de España		CISEPA		
CAMPOS, MARÍA MILAGROS	IDEA Internacional		Reflexión Democrática	Consejo Consultivo de la Comisión de Constitución y Reglamento del Congreso, CIAE	Universidad del Pacífico, Universidad de Lima				
DARGENT, EDUARDO	GTZ				UARM			La República	
DURAND, F.		DESCO							
GAMIO, GONZALO				MINEDU, MML	UARM				
KAHHAT, FARID				CEPLAN, Comisión Consultiva de la Cancillería Peruana				Canal 7, La Reforma, El Comercio	
LOPEZ, SINESIO				PCM	UNMSM			La República	
MAGALLANES, JOSE MANUEL				CEPLAN, JNE	George Washington University		Krasnow Institute of Advanced Study		
MUJICA, JARIS	OIM, UNODC, UNFPA, UNICEF, OPS, USAID, Terre des Hommes, FLACSO, CIDE, GIZ, Hivos, AJWS			Ministerio de Justicia, Defensoría del Pueblo	UPCH				
ROUSSEAU, STEPHANIE					Universidad de Laval-Quebec		IEP		
TANAKA, MARTIN							IEP	La República	
TUESTA, FERNANDO	Idea internacional, PNUD, Fundación Friedrich Elbert, CARTER, CAPEL			JNE, Comité Consultivo de la Comisión de Constitución del Congreso, Congreso de la República				La República, América Latina TV	
VIDARTE, OSCAR					UARM, Universidad Nolbert Wiener, Universidad de Lima			El Comercio, Canal 7	

1.3. Tabla de espacios laborales en los que trabajan los profesores Sociología

Profesores de Sociología	¿En qué espacios laborales (fuera de la facultad de CCSS-PUCP) ha trabajado en los últimos 4-5 años?								
	Organismos de Cooperación Internacional	ONG's	Empresa consultora	Estado	Otras universidades	Empresas	Centro de investigación	Medios de comunicación	Ninguno
BALBI, CARMEN				Defensoría del Pueblo	UNMSM				
BENAVIDES, MARTIN				INEI			GRADE		
BOBADILLA, PERCY			INMET						
CASTRO, AUGUSTO							INTE- PUCP		
CAVAGNOUD, ROBIN							Laboratorio Población Medio ambiente Desarrollo e IFEA		
HENRIQUEZ, NARDA	OXFAM, NN. UU			MML					
HUAMAN, MARIA JOSEFINA		FOVIDA y Alternativa							
MANRIQUE, NELSON								La República	
MUÑOZ, FANNI	World University Service Of Canada, Cooperación Canadiense	APRODES		MINEDU, Consejo Nacional De Educación					
PANFICHI, ALDO	Cooperación internacional, Open Society, Fundación Ford, Interamerican Fundation								
PAREDES, MARITZA	GIZ, Idea Internacional			MINEDU, Cultura, JNE	Brown y Harvard				
PEREYRA, OMAR									x
PORTOCARRERO, G.								El Comercio	
RODRIGUEZ, MARTHA									x
ROMERO, CATALINA									x
RUIZ BRAVO, PATRICIA	OIT, OXFAM, IDEA Internacional, USAID								
SANTOS, MARTIN			Fundación Margot Ehecopar				GRADE		
SOBERON, LUIS	USAID		INNOVA-PUCP	CONCYTEC					
SULMONT, DAVID	COSUDE, International Center for Transitional Justice, Comisiones de la Verdad						IOP- PUCP		
VALCARCEL, MARCEL					FLACSO		CIES; SEPIA		
VARGAS, SILVANA EUGENIA	Banco Mundial			MIDIS, MINAGRI	UNALM		IEP, C. I. Internacional para el Desarrollo de Canadá		

V. Presencia Mediática

1. Tablas de medios en los que los profesores tienen presencia

1.1. Tabla de medios en los que tienen presencia los profesores de Antropología

Profesores de Antropología	¿En qué medios ha aparecido en los últimos 4 años?				¿ Con qué frecuencia a aparecido en estos medios?				Temas tratados en estas apariciones mediáticas
	Medios escritos	Medios televisivos	Medios radiales	Medios virtuales	Medios escritos	Medios televisivos	Medios radiales	Medios virtuales	
AMES, P.	-	TV Perú, Salgalu TV	RPP	Salgalú TV	6	5	5	5	Debido a publicación de libros. Violencia infantil.
ANSIÓN	-	-	-	-	6	6	6	6	No tiene
ARAMBURU	El Comercio	TV Perú, Canal N	Cutivalu, Salgalu	Blog Inversión en la Infancia	5	5	5	5	Cambios demográficos, Infancia, políticas sociales. descentralización
CALLIRGOS	Punto Edu	-	-	-	5	6	6	6	Racismo
CANEPA	-	-	-	-	6	6	6	6	No tiene
CORREA	La República, El Comercio, Perú 21	Canal N, América TV, Panamericana y TV Perú, Al Jazeera Internacional	RPP, Ideele Radio	Canal del Punto Edu, Perú Debate, Proyecto "Descubre tu lado amixer", latin News, Ideele	5	5	5	5	política social, pobreza, inclusión social, desarrollo socio-económico, etnicidad, interculturalidad, tecnología e innovación
DAMONTE	La república, El comercio	En provincia	Radios de provincia	Punto Edu	5	5	5	5	Minería a gran y pequeña escala, desarrollo rural
DIEZ	La república, El comercio	Canal N	Cutivalu, San Borja	-	5	5	5	6	Desarrollo rural, comunidades campesinas, gobierno colectivo, consulta previa
EARLS	Caretas, La República	-	-	-	5	6	6	6	Sobre su libro, sobre cambio climático
ESPINOSA	El Comercio, La República, Perú Económico, Punto Edu	MML, BBC, TV Perú y Canal N	Ideele, RPP, IDEHPUCP	La Mula	5	5	5	5	Amazonia, grupos indígenas, conflictos, medioambiente
FULLER	-	Plus TV, Canal N, TV Perú	-	-	6	5	6	6	Divorcio, masculinidad y violencia; maternidad; turismo; clases sociales
HUERTA	Somos, Caretas	América TV	-	Proyecto Sherezade y Aula Abierta	5	5	5	5	Sobre cultura popular: día de los muertos, hipsters, Paisana Jacinta, Chacalón, etc.
MUJICA, LUIS	-	TV Perú	-	-	6	5	6	6	Violencia y sendero luminoso
OSSIO, JUAN	EL Comercio, Caretas, Expreso	Canal N	RPP	-	5	5	5	6	Comunidades campesinas, fiestas religiosas y grupos religiosos, curanderismo, hoja de coca, folklore, conflictos sociales, declaraciones como ministro de cultura
RAEZ	-	canal de la MML, Canal N, TV Perú	Radio Filarmonía, RPP	Diario EL País de España	6	5	2	5	Música tradicional del Perú, prácticas culturales en los Andes
RIVERA	El Comercio	TV Perú	-	Runasimi Net	5	5	6	3	Género, quechua o diversidad lingüística en Runasimi Net
SALAS	La República	-	-	-	5	6	6	6	Minería en Cajamarca
SANCHEZ	Punto Edu, La República	CNN en español	-	-	5	5	6	6	Religión, cultura, catolicismo e iglesia
ULFE	La República, El Comercio	ATV+	RPP, Radio Capital, Radio Nacional	La Mula, Aula Abierta-PUCP	5	5	5	5	Debate con De Soto, memoria, conmemoración, violencia, arte, retablos, antropología visual

1.2. Tabla de medios en los que tienen presencia los profesores de Ciencia Política

Profesor	¿En qué medios ha aparecido en los últimos 4 años?				¿ Con qué frecuencia a aparecido en estos medios?				Temas tratados en estas apariciones mediáticas
	Medios escritos	Medios televisivos	Medios radiales	Medios virtuales	Medios escritos	Medios televisivos	Medios radiales	Medios virtuales	
ALAYSA	La Republica	-	CNR, Radio Nacional, Radio Comas	La república	5	6	5	5	Conflictos sociales, Política y ciudadanía, Derechos Ciudadanos, Sociedad Civil
ALCALDE	La Primera, Hildebrant a sus trece	-	-	-	5	6	6	6	Política internacional
ALZA	El Comercio, La República, Punto Edu	Discovery Channel Canadá, ATV +	Radio Exitosa, RPP, San Borja, Miraflores	blog propio, Facebook, Twitter, La Mula, Revista de la Universidad San Martín, Wall Street Journal	5	5	5	4	Escuela de Gobierno, conflictos sociales, políticas anticorrupción, transporte urbano, plan de desarrollo de Lima, teoría de ciencias políticas, feminicidio, diversidad sexual
AMES, R.	La República	RPP TV, Canal N, TV Perú	RPP	La Mula	5	5	5	5	Evaluación de la situación política, más perspectivas que hechos inmediatos. Corrientes en la Iglesia, Papa Francisco. Teología de la liberación. Temas de violencia política
ARAGON	El Comercio	Canal del JNE, entre otros	RPP	-	5	5	5	6	Coyuntura política y descentralización
AUSEJO	La Región- Diario Judicial de Loreto, La República	-	-	Terra Perú	5	6	6	5	-
BENSA	-	-	-	-	6	6	6	6	-
CAMPOS	-	-	-	-	6	6	6	6	-
DARGENT	Poder, La República	Canal N, ATV.	RPP	Blog de Semana Económica	2	5	5	5	Política en general; partidos políticos; política latinoamericana
DURAND	La República y Hildebrant a sus 13. Latin American Monitor y periódicos en EEUU	Canal N, Cadena Sur, CBS, CCTV	RPP, Radio Exitosa, Cutivalu, National Public Radio	La Mula, Otra Mirada, Facebook, Blog Actualidad Económica del Perú	2	5	5	5	Economía internacional, política internacional, relación empresariado y gobierno
GAMIO	La República, El Comercio	TV Perú	Radio Exitosa, San Borja, Filarmonía, IDEHPUCP	Agencia Andina, blog propio	5	5	5	2	Ética, corrupción, política, Estado laico, religión, interculturalidad, liberalismo
KAHHAT	La Reforma en México, El Comercio, revista América Economía	TV Perú, Canal N, América TV, RPP Noticias, ATV	RPP	360 grados en el RPP, Revista Poder	2	2	5	5	Política internacional
LOPEZ	La República, Caretas	Canal N, Panamericana, ATV, TV Perú	RPP, radio San Borja, Exitosa	blog de Sinesio Lopez	2	5	5	2	Coyuntura política, investigaciones y opiniones
MAGALLANES	-	TV Perú	Radio exitosa	Blog y facebook	5	5	5	5	COP 20, modelos de simulación de sistemas complejos
MUJICA	El Comercio, La República, El peruano, Dedo Medio	Canal N, ATV+, TV Perú	-	-	5	5	6	6	Difusión de resultados de investigación
ROUSSEAU	La República	-	-	Revista Argumentos y Canal de Youtube del IEP	5	6	6	5	Presentación de libros
TANAKA	La República, El Comercio, Correo, Peru21	ATV, Canal N, América TV	RPP, Radio Capital, Exitosa	blog propio, La Mula	2	5	5	2	política, democracia, partidos, conflictos, Estado
TUESTA	La República, El Comercio	Canal N, América TV, ATV +	Radio exitosa, RPP, Capital, Nacional	Blog PUCP, Facebook, Twitter, Infolatam	3	5	5	2	coyuntura política, elecciones, partidos, revocatoria, reforma del Estado
VIDARTE	El Comercio, La República, Cosas Hombre	TV Perú, Tele sur, CNN, Panamericana, América TV, Frecuencia Latina	RPP, Radio Capital, Exitosa	Twitter, Facebook	3	2	5	1	Política y relaciones exteriores

1.3. Tabla de medios en los que tienen presencia los profesores de Sociología

Profesores de Sociología	¿En qué medios ha aparecido en los últimos 4 años?				¿ Con qué frecuencia a aparecido en estos medios?				Temas tratados en estas apariciones mediáticas
	Medios escritos	Medios televisivos	Medios radiales	Medios virtuales	Medios escritos	Medios televisivos	Medios radiales	Medios virtuales	
BALBI	El Comercio	-	-	-	5	6	6	6	Temas urbanos, política
BENAVIDES	El Comercio	Sí	-	-	5	5	6	6	Violencia, educación y la encuesta a población afroperuana
BOBADILLA	El comercio, La República, Somos, Punto Edu	Canal N, RPP	RPP	-	5	5	5	6	Minería artesanal, ley de legalización de la minería artesanal
CASTRO	Periódico alemán, Caretas	Panamericana, RPP, Canal N	RPP, Coordinadora de radios de provincia	revistas	5	5	5	5	Ambientales, COP 20, libros publicados sobre educación
CAVAGNOUD	Le Monde Diplomatique (Francia)	RPP	Radio Capital	Blog de la Universidad de Sheffield (Reino Unido)	5	5	5	5	Infancia y pobreza, trabajo infantil, niños abandonados o en situación de calle.
HENRIQUEZ	-	-	Radio alemana, radios provinciales	La Mula	6	6	5	5	Derechos humanos, movimientos sociales, mujeres
HUAMAN	-	-	Radio Santa Rosa	Erbol: Educación Radiofónica de Bolivia, La Mula	6	6	5	5	Sobre el Consejo Nacional de Centros
MANRIQUE	La República, Diario 1, Perú 21	TV Perú, PANamericana, América TV, CNN y RPP TV	Ideele Radio, Santa Rosa, San Borja, RPP, Nacional	Facebook, Twitter	2	5	5	1	Política, violencia política, DDHH, TICS, coyuntura social
MUÑOZ	El Comercio, La República, Semana Económica	TV Perú	Radio del Foro Educativo (Educared), Radio Nacional	-	5	5	5	6	diversiones públicas en Lima, hablación, municipalización de la educación, El CADE
PANFICHI	El Comercio, La República	TV Perú, RPP TV	RPP, Prensa deportiva Ovación	blog Sociología y ciencia política	5	5	5	5	coyuntura política, elecciones, representación política, corrupción, temas de conflicto y violencia social, fútbol y temas urbanos
PAREDES	-	TV Peru	-	Canal de youtube del IEP y PUCP	6	5	6	5	Investigaciones en torno a las industrias extractivas, políticas para pueblos indígenas, conflictos sociales y movimientos sociales.
PEREYRA	-	-	-	-	6	6	6	6	No tiene
PORTOCARRERO	El Comercio	-	-	-	3	6	6	6	-
RODRIGUEZ	-	-	-	-	6	6	6	6	No tiene
ROMERO	-	-	-	-	6	6	6	6	No tiene
RUIZ BRAVO	-	TV Perú, Canal N, Plus TV	RPP, radio capital	El útero de marita, la mula	6	5	5	5	Educación, Universidad Católica (conflicto) temas de género
SANTOS	El Comercio	América TV, TV Perú	-	Portales de Noticias del Comercio	5	5	6	5	Redes Sociales y educación, Discriminación en el Perú, Juventud, Violencia juvenil
SOBERON	-	-	Sí	-	6	6	5	6	Temas educativos
SULMONT	El Comercio, La República, Punto Edu	RPP TV; TV Perú; América TV y Panamericana	RPP; Radio Capital; Radio San Borja	Infolatam, La Mula, Canal de la PUCP, Instituto de Integración	4	5	5	5	Elecciones; Coyuntura Política; Cultura política; Encuestas y Opinión Pública
VALCARCEL	Revista Agronoticias, Suplemento cultural de la República	-	-	-	5	6	6	6	Sociología rural
VARGAS	-	TV Peru	Radio Nacional	Facebook	6	5	5	2	Políticas sociales, desarrollo (rural), género, personas con discapacidad, interculturalidad, seguridad alimentaria