

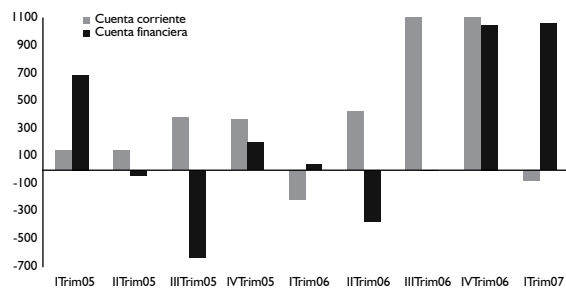
# sector externo

## Balanza de pagos

Según el BCRP, durante el primer trimestre de 2007 la balanza de pagos registró un déficit en la cuenta corriente de 83 millones de dólares –menor en 136 millones que el registrado en el primer trimestre de 2006–, el cual fue producto del mayor superávit en cuenta corriente (165 millones de dólares) y las mayores transferencias (77 millones de dólares, principalmente remesas del exterior), que contrarrestaron el mayor déficit en la cuenta de servicios (-45 millones de dólares) y la renta de factores (-60 millones de dólares).

### Balanza de Pagos

Millones de dólares



Fuentes: BCRP y SUNAT

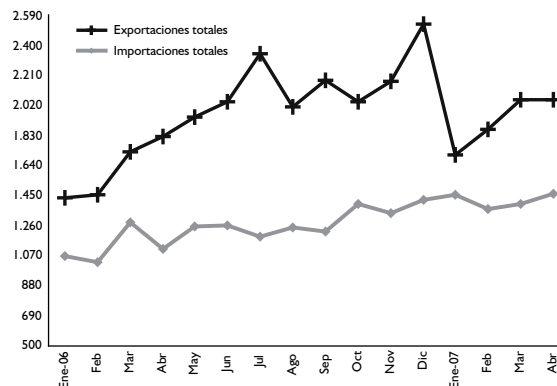
Por otra parte, durante el primer trimestre de 2007 se registró un superávit en la cuenta financiera de 1.065 millones de dólares, cifra muy superior al saldo registrado en el primer trimestre de 2006, que fue de 40 millones de dólares. Este resultado se debió principalmente al mayor flujo de capitales privados (1.659 millones de dólares). El flujo financiero positivo permitió una acumulación de RIN de 1.152 millones de dólares.

## Balanza comercial

Según el BCRP y la SUNAT, durante el periodo enero-abril de 2007 la balanza comercial registró un superávit ascendente a 2019.47 millones de dólares –resultado que representa un incremento de 2,5% respecto al mismo periodo del año anterior–, que se explica por el importante crecimiento del valor de las exportaciones totales y por los favorables términos de intercambio, que se incrementaron en 13,3%.

## Exportaciones e importaciones totales

Millones de dólares



Fuentes: BCRP y SUNAT

## Exportaciones e importaciones

Según el BCRP y la SUNAT, durante los cuatro primeros meses del año las exportaciones totales alcanzaron los 7.709,61 millones de dólares, 19,2% más que el mismo periodo del año anterior. Este resultado se explica por el gran crecimiento de los precios (19,8%), que atenuó la reducción del volumen exportado (-0,03%).

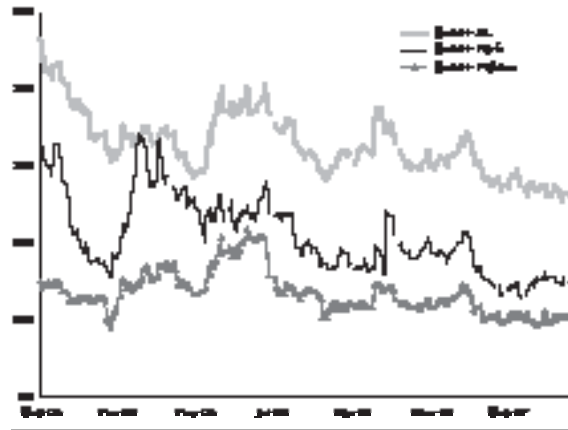
Por su parte, el valor de las exportaciones tradicionales y no tradicionales creció en 19,2% y 20,2%, respectivamente. En cuanto a las exportaciones tradicionales, destacó el mayor valor exportado de zinc (101,8%), plomo (55,2%), plata (26,7%), cobre (25,7%) y harina de pescado (38,3%). Y respecto a las exportaciones no tradicionales, destacaron las mayores ventas de productos químicos (41,5%), pesqueros (39,5%) y sidero-metalúrgicos y joyería (24,7%).

Por su parte, según el BCRP y la SUNAT, durante los cuatro primeros meses del año las importaciones alcanzaron 5.690,15 millones de dólares, registrando un crecimiento de 26,5% respecto al mismo periodo del año anterior, resultado que obedece a la creciente demanda de bienes de consumo (21,9%), insumos para la industria (23,1%) y bienes de capital (39,3%). Asimismo, en el mes de febrero se registró un incremento tanto de precios como de volumen importado de 25% y 6%, respectivamente.

## Riesgo país

Según Reuters, al 13 de junio de 2007 el riesgo país, medido a través del spread Emerging Markets Bond Index Plus (EMBI +) Perú, se situó en 102 puntos básicos (p. b.) y registró un nuevo mínimo histórico de 95 p. b. durante la semana del 6 al 13 de junio, siguiendo una tendencia decreciente. De acuerdo con el BCRP, la evolución del EMBI + Perú sigue la tendencia de los demás spreads de la región y al parecer se ha visto favorecida por la mejora en la calificación crediticia de las emisiones de Colombia por parte de Standard & Poor's.

**Evolución del riesgo país**  
Riesgo país medido por el spread EMBI +



Fuente: Reuters