

CALIDAD DE LA EDUCACIÓN ESCOLAR Y EXÁMENES DE INGRESO

Una experiencia sistemática

Postulantes e ingresados a la UC durante 24 años
1975 - 1998

Una pirámide sincrónica sobre supuestos de promoción educativa

0.4	30,959
1.1	83,223
3.6	272,519
3.2	236,191
3.6	265,981
4.6	341,083
5.0	370,700
6.0	448,793
6.0	446,446
6.6	491,681
8.0	597,283
8.7	649,500
12.3	917,485
97.5	7'283,139
100.0	7'471,048 *


→ ingresados del total de los que terminaron Secundaria el año anterior a su postulación 13.1%
terminaron Secundaria e ingresaron a la Universidad 37.2%
ingresaron a la Universidad 30.5%
postulan a la Universidad Peruana.
aprueban 5to. de Secundaria 88.8%
se matriculan en Quinto de Secundaria.
son promovidos a Segundo año 76.0%
ingresan a Primero de Secundaria.
se matriculan en Primero de Secundaria.
promovidos a 1ro. de Secundaria 90.8%
se matriculan en Sexto Grado.
niños promovidos a Segundo Grado 65.1%
niños ingresan a Primer Grado.
Matrícula Primer Grado de Menores.
Matrícula en educación de menores.
Matrícula en el sistema escolar.

ón escolar total (1993).



Pontificia Universidad Católica del Perú

Sistemas N° 17



Enrique A. Quevedo Aldecoa

CALIDAD DE LA EDUCACIÓN ESCOLAR Y EXÁMENES DE INGRESO
Una experiencia sistemática

Postulantes e ingresados a la UC durante 24 años
1975 - 1998



Pontificia Universidad Católica del Perú

Sistemas N° 17

CALIDAD DE LA EDUCACIÓN ESCOLAR Y EXÁMENES DE INGRESO

Una experiencia sistemática

Postulantes e ingresados a la U.C. durante 24 años 1975 – 1998

Contenido	Postulantes e ingresados por colegio	
	27	Lima Metropolitana.
1	65	Callao.
Introducción.	69	Amazonas.
La calidad selectiva	70	Ancash.
Cuántos postularon?	74	Apurímac.
De dónde provienen?	75	Arequipa.
Colegios, de dónde?	79	Ayacucho.
Qué colegios?	81	Cajamarca.
En conclusión.	84	Cusco.
7	86	Huancavelica.
Total semestral de postulantes e ingresados a la UC.	87	Huánuco.
9	89	Ica.
Gráfico: Postulantes e ingresados a la UC.	92	Junín.
11	96	La Libertad.
Total de postulantes e ingresados a la UC según áreas.	100	Lambayeque.
13	103	Lima (provincias).
Postulantes e ingresados según ubicación del cole- gio de procedencia.	107	Loreto.
17	108	Madre de Dios.
Número de colegios de procedencia de los postulantes a la UC.	108	Moquegua.
21	109	Pasco.
Los cincuenta colegios con mayor número de postulantes.	110	Piura.
23	114	Puno.
Los cincuenta colegios con mayor número de ingresantes.	116	San Martín.
25	117	Tacna.
Los cincuenta colegios con mayor éxito en el Exa- men de Ingreso Ordinario.	118	Tumbes.
	119	Ucayali.
	119	Extranjero.

- Prohibida la reproducción total o parcial de esta publicación sin la autorización escrita de su autor.
- Derechos reservados
- Lima, Enero del 2000.

CALIDAD DE LA EDUCACIÓN ESCOLAR Y EXÁMENES DE INGRESO

Una experiencia sistemática

**Postulantes e ingresados a la UC durante 24 años
1975 – 1998**

Introducción

Con este nuevo número de Sistemas la Pontificia Universidad Católica del Perú pone a disposición de las instituciones educativas del país y del público en general, información fidedigna y confiable sobre el éxito alcanzado por los postulantes, agrupados por colegios, en los exámenes de ingreso a la Universidad Católica durante 24 años: 1975 – 1998.

El éxito obtenido en los exámenes de ingreso, por los postulantes, es fruto de múltiples factores individuales y sociales. Entre ellos, el académico es uno de los más importantes. Consecuentemente, al hablar de logros en los sistemas de admisión según colegio de procedencia, no se pretende emitir juicios sobre el rendimiento de los colegios sino mostrar datos para que los Directores o promotores evalúen los indicadores empíricos que aquí aparecen, en

base a sus propios objetivos educacionales, a sus sistemas de evaluación escolar y a los resultados de los exámenes de ingreso que, en detalle, les hemos enviado a cada uno de los colegios de todo el país durante 25 años.

Este tipo de trabajos no se publican en el país o no se divulgan suficientemente, pero son solicitados con mucha frecuencia por padres de familia, educadores, investigadores, instituciones públicas, etc. En este sentido, se pretende también cubrir el vacío existente sobre una etapa importante del sistema educativo: la relación colegio – universidad. La información resulta más útil aún, porque se trata de grupos poblacionales heterogéneos, de todo el Perú, a quienes se les aplicó, sucesivamente y con criterios uniformes para todos, una Prueba de Aptitud Académica y Conocimientos Básicos. Así, es posible observar una parte de la realidad educativa del país.

Los estudios realizados en esta oficina, relativos al rendimiento escolar y al universitario muestran resultados satisfactorios en el sentido de correlacionar positivamente entre ambas variables. La diversidad de evaluaciones, colegio por colegio, y la reducida variabilidad de las notas escolares parece afectar la magnitud de los coeficientes; a pesar de ello, observaciones empíricas hechas por nosotros, revelan una clara continuidad de rendimiento académico entre el colegio y la universidad.

La jerarquización de los promedios muestra una evidente coherencia entre las notas escolares y las universitarias. A un mejor rendimiento escolar corresponde un mayor rendimiento en la Universidad Católica y a un mayor número de créditos aprobados, especialmente en el área de Ciencias. Es decir, a partir de los resultados mencionados, se espera que un buen escolar sea un buen estudiante universitario, que termina su carrera profesional y sale al mercado de trabajo antes que los demás.

La calidad selectiva

Si para ingresar a la universidad se tuviera que recurrir al azar, a elegir a uno de cada seis postulantes que se presenten, hasta comple-

tar las vacantes, los resultados mostrarían, por lo menos, dos efectos evidentes: la mala calidad de los estudiantes en la universidad y la falta de coherencia con los antecedentes académicos de los postulantes. Estos hechos no se dan en la Universidad Católica.

Al contrario, la alta calidad académica de los estudiantes dentro de la Universidad junto a una clara relación colegio-exámenes de ingreso-universidad acreditan los resultados que aquí se publican como un reflejo de la calidad educativa de un sector importante de la población escolar, sin pretender que las cantidades de postulantes sean una muestra representativa de cada centro educativo.

Los exámenes de ingreso aplicados bajo condiciones de igualdad para todos y con pruebas confiables y válidas, lejos del azar, son una muestra de creatividad e imparcialidad, que obedecen a criterios técnicos planificados y estructurados con la finalidad de seleccionar a los más capaces del grupo. En este sentido, las instituciones en donde se trabaje bajo las mismas condiciones de calidad selectiva que se ha desarrollado en la Universidad Católica, probablemente alcancen los mismos logros que aquí se muestran.

Cuántos postularon?

En 24 años postularon 235.006 estudiantes, casi un cuarto de millón de personas. De ellos, 38.024 ingresaron, el 16,18%. Son aproximadamente, 9.800 postulantes por año, 6.400 en los primeros semestres y 3.400 en los segundos semestres.

En general, los años en los que despuntó el número de postulantes fueron 1976 (10.963 postulantes), 1981 (con 11.325), 1987 (con 13.535), 1988 (con 16.206) y 1990 (con 12.273). Luego de un tiempo de baja, en 1998 se observa un nuevo repunte en el número de postulantes; en este mismo año se inicia la Primera Opción de ingreso como una nueva modalidad de admisión en la Universidad Católica.

La mayor competencia por el ingreso a la Universidad Católica coincide con los años en los que hubo mayor número de postulantes, dado que el número de vacantes era más bien estable.

Los admitidos fueron, en promedio, 1.584 por año (1.045 en los primeros semestres y 539 los segundos semestres). Estos promedios tuvieron pocas modificaciones a lo largo del tiempo; así, el año con mayor número de ingresados corresponde a 1998 (2.411, incluyendo la Primera Opción de ingreso y el Ciclo Inicial), luego las diferencias con el promedio no son notorias, se puede citar por ejemplo 1987

(con 1.730), 1992 (con 1.728) y 1996 (con 1.722 ingresados).

En general a través de los exámenes de ingreso, postulan más al área de Letras que a la de Ciencias, aunque en las cifras totales pareciera lo contrario. La diferencia se debe a que en los primeros tiempos había solo un proceso de admisión por año para Letras, mientras que para Ciencias eran dos.

A lo largo del tiempo, en todos estos años, hay cambios en el número de postulantes según colegio de procedencia. Ello no significa que las tendencias se hayan invertido. Estas variaciones y la magnitud misma de cada dato no permiten precisar el grado de significatividad que puedan tener aquellos casos donde se crea que las diferencias sean importantes. Los elementos que nos permitirían definir la representatividad de las muestras no los manejamos nosotros.

De dónde provienen?

Los postulantes proceden mayoritariamente de Lima Metropolitana, inicialmente eran 70% (1975-1982), ahora son 80% (1995-1998). Del Callao son, más o menos, 7%. De Provincias han pasado del 22% al 13%.

Los ingresados mantienen la misma tendencia pero varían menos que en el caso de los postulantes. Antes (1975-1982), el 81% procedía de Lima Metropolitana; ahora (1995-1998), es el 83%. En el Callao se mantienen alrededor del 6%. En Provincias la disminución de los ingresados es menor que la de postulantes; pasan del 13% al 11%.

La procedencia de los postulantes según distritos de Lima Metropolitana, muestra que hay una mayor demanda de aquellos ubicados en el cercado de Lima, Breña, Santiago de Surco, Miraflores, San Isidro y Pueblo Libre, por citar a los seis primeros.

Los ingresados de Lima Metropolitana proceden de colegios ubicados en Santiago de Surco, Miraflores, el cercado de Lima, Breña, San Isidro y La Molina, por mencionar a los seis primeros.

Los seis departamentos que más postulantes aportan son Junín, La Libertad, Ancash, Lima provincias, Ica y Piura. La mayor cantidad de ingresados procede de Junín, La Libertad, Lima provincias, Ancash, Arequipa e Ica. Del extranjero proceden pocos postulantes.

El éxito en los exámenes de admisión, entendido como el porcentaje de ingreso acumulado en 24 años, se puede apreciar poniendo, arbitrariamente, topes mínimos para cada ubicación geográfica. Por ejemplo, que hayan acumulado 1000 postulantes en 24 años para Lima Metropolitana y

500 para provincias.

Destacan por tener mayor éxito en los exámenes de ingreso: La Molina, Santiago de Surco, Miraflores, San Isidro, San Borja, y Breña en Lima Metropolitana. En provincias, Tacna, Arequipa, Cusco, La Libertad y Lambayeque

Colegios, de dónde?

Desde 1975 hasta 1998, se han registrado 2.671 colegios, 1.204 (45%) de Lima Metropolitana, 118 (4%) de la Provincia Constitucional del Callao y 1.349 (51%) del resto del país.

A nivel de grandes totales se obtiene como dato un acumulado de 88 postulantes por colegio o 3.6 postulantes/ colegio/ año. Los mismos datos para Lima Metropolitana y Callao señalan un acumulado de 144 postulantes por colegio o 6 postulantes/ colegio/ año. En el resto del país, son 32 postulantes por colegio o 1.4 postulantes/ colegio/ año.

Los ingresantes, en estos 24 años, proceden de 1.507 colegios de todo el país. De Lima Metropolitana y Callao son más colegios (943, 63%) que del resto de los departamentos (564, 37%). Como dato global se aprecia que el total de ingresados son del 56% de los colegios.

Son 25 ingresados por colegio o 1.1 ingresados/colegio/año en total. En Lima Metropolitana y Callao son 35 ingresados por colegio o 1.5 ingresados/colegio/año. Para provincias son 8 postulantes por colegio o 0.4 ingresados/colegio/año.

Al analizar los resultados, más adelante, se observará cómo hay colegios que tienen una presencia permanente en los procesos de admisión a la Universidad Católica, mientras que otros centros educativos solo tienen postulantes ocasionalmente.

Los lugares de donde se registró un mayor número de colegios son el cercado de Lima, San Juan de Lurigancho, Santiago de Surco, Comas, Miraflores y San Martín de Porras en Lima Metropolitana. En el resto del país son: Junín, Ancash, Lima provincias, Piura, La Libertad y Arequipa.

Los distritos, con más de 20 centros educativos en 24 años, que tienen una mayor relación entre número de colegios en ingresados y número de colegios en postulantes, son: Barranco, Lince, Magdalena, San Isidro, Pueblo Libre y Jesús María. En provincias son: Tacna, Ica, Cusco, Huánuco, La Libertad y Arequipa.

Qué colegios?

La cantidad de egresados de cada centro educativo que trata de acceder a la Universidad Católica ha ido variando con el transcurso de los

años, algunos son desplazados o ceden el paso a otros nuevos. Así, los cinco que aportaron la mayor cantidad de postulantes entre 1975-1982 fueron Nuestra Señora de Guadalupe, Leoncio Prado, Melitón Carvajal, Alfonso Ugarte y Claretiano. En los últimos cuatro años (1995-1998) destacan otros: Claretiano, San Agustín, Maristas de Miraflores, Pedro Ruíz Gallo y La Salle. Los colegios de donde más postulantes han acudido a la UC, en 24 años, son: Claretiano, Nuestra Señora de Guadalupe, Teresa González de Fanning, Leoncio Prado y Alfonso Ugarte.

Los que tuvieron mayor volumen de ingresados entre 1975 y 1982 fueron: La Inmaculada, Maristas de Miraflores, Nuestra Señora de Guadalupe, Santa María y La Salle. Entre 1995 y 1998 destacaron: Claretiano, La Salle, San Agustín, La Inmaculada y Maristas de Miraflores. En 24 años son: La Inmaculada, Claretiano, Maristas de Miraflores, La Salle y Nuestra Señora de Guadalupe.

El mayor éxito en los exámenes de ingreso, expresado en porcentajes, entre 1975 y 1982, lo tuvieron León Pinelo, Villa María, Markham, A.V. Humboldt y La Recoleta. En años 1995-1998 destacaron: La Salle, San Agustín, La Inmaculada, Maristas de Miraflores y Salesiano. En 24 años y con 200 postulantes o más, lograron un mayor éxito porcentual de ingreso León Pinelo, A.V. Humboldt, Markham, Los Reyes Rojos y Villa María.

En conclusión

La recopilación de los datos que aquí figuran obedece a un interés genuino, desde hace 25 años, por conocer el resultado de los exámenes de ingreso según colegio de procedencia sin ningún afán de evaluar a los centros educativos. El contenido es fidedigno y confiable. Es fruto de 24 años de paciente labor recopiladora para uso de los interesados.

A la Universidad Católica postulan egresados de todos los colegios del país. Se observa una cierta tendencia a incrementar el número, cuyo punto máximo se dio en 1988 con 16.206 postulantes.

Si se compara estos resultados por colegio con los publicados anteriormente para los años 1975 – 1988 se encontrará las mismas tendencias en algunos casos y, en otros, habrá variaciones. Hay colegios nuevos que empiezan a tener presencia en los exámenes de ingreso, otros han desaparecido. Es difícil afirmar que los cambios o variaciones de los resultados entre los colegios se deban al azar; probablemente respondan a nuevas realidades educativas para la población escolar.

El número de postulantes y de ingresados dentro de cada colegio no es constante, tiene su propia dinámica. Ello dificulta determinar el grado de representatividad que pudieran tener los egresados de cada colegio que pretenden llegar a la Universidad Católica. Así, no es posible hacer inferencias necesariamente válidas sobre estas particularidades.

La información proporcionada en esta publicación es suficientemente reveladora del cumplimiento de una parte de los objetivos educacionales del país y del logro de los objetivos educacionales para la mayoría de los colegios que aquí figuran. Se trata de un panorama sugerente para que especialistas, investigadores, padres de familia y público en general puedan apreciar resultados que reflejan la calidad educativa del país.

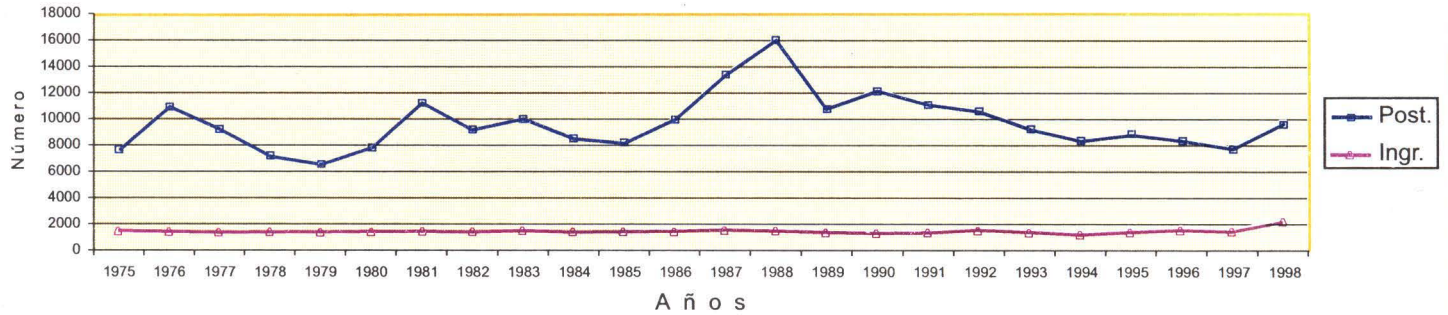
Enrique Quevedo Aldecoa

Nota.- En los diversos cuadros que se publican a continuación se encontrará que cuando las cantidades son pequeñas y que por ello puedan no tener significatividad, se ha reemplazado el porcentaje de ingreso por un asterisco ().*

Total semestral de postulantes e ingresados a la UC a través de Exámenes de Ingreso 24 años

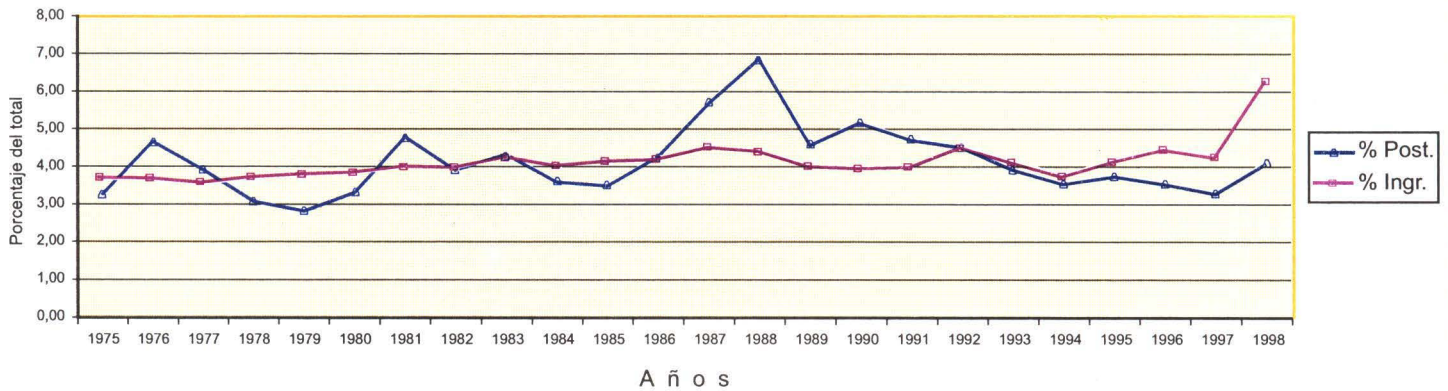
Año	Primer semestre			Segundo semestre			Total 24 años			Total 24 años	
	Post.	Ingr.	%	Post.	Ingr.	%	Post.	Ingr.	%	% Post.	% Ingr.
1 975	5 646	1 100	19.48	1 969	300	15.24	7 615	1 400	18.38	3.24	3.68
1 976	7 319	1 100	15.03	3 644	300	8.23	10 963	1 400	12.77	4.66	3.68
1 977	7 284	1 051	14.43	1 926	300	15.58	9 210	1 351	14.67	3.92	3.55
1 978	5 198	1 050	20.20	2 045	361	17.65	7 243	1 411	19.48	3.08	3.71
1 979	4 548	1 110	24.41	2 066	330	15.97	6 614	1 440	21.77	2.81	3.79
1 980	5 754	1 072	18.63	2 110	380	18.01	7 864	1 452	18.46	3.35	3.82
1 981	8 264	1 139	13.78	3 061	380	12.41	11 325	1 519	13.41	4.82	3.99
1 982	7 216	1 141	15.81	2 052	381	18.57	9 268	1 522	16.42	3.94	4.00
1 983	6 889	1 141	16.56	3 259	480	14.73	10 148	1 621	15.97	4.32	4.26
1 984	5 634	1 041	18.48	2 987	501	16.77	8 621	1 542	17.89	3.67	4.06
1 985	5 110	1 070	20.94	3 227	524	16.24	8 337	1 594	19.12	3.55	4.19
1 986	5 645	1 083	19.19	4 438	529	11.92	10 083	1 612	15.99	4.29	4.24
1 987	8 356	1 099	13.15	5 179	631	12.18	13 535	1 730	12.78	5.76	4.55
1 988	10 024	1 082	10.79	6 182	615	9.95	16 206	1 697	10.47	6.90	4.46
1 989	6 431	921	14.32	4 453	625	14.04	10 884	1 546	14.20	4.63	4.07
1 990	7 361	894	12.15	4 912	623	12.68	12 273	1 517	12.36	5.22	3.99
1 991	6 461	910	14.08	4 763	626	13.14	11 224	1 536	13.68	4.78	4.04
1 992	6 299	978	15.53	4 410	750	17.01	10 709	1 728	16.14	4.56	4.54
1 993	5 596	922	16.48	3 741	666	17.80	9 337	1 588	17.01	3.97	4.18
1 994	5 094	817	16.04	3 374	631	18.70	8 468	1 448	17.10	3.60	3.81
1 995	5 296	931	17.58	3 654	664	18.17	8 950	1 595	17.82	3.81	4.19
1 996	4 913	950	19.34	3 549	772	21.75	8 462	1 722	20.35	3.60	4.53
1 997	4 431	898	20.27	3 443	744	21.61	7 874	1 642	20.85	3.35	4.32
1 998	6 558	1 464	22.32	3 235	947	29.27	9 793	2 411	24.62	4.17	6.34
Total	151 327	24 964	16.50	83 679	13 060	15.61	235 006	38 024	16.18	100.0	100.0

POSTULANTES E INGRESADOS A LA U.C. EN 24 AÑOS



POSTULANTES E INGRESADOS A LA U.C. EN 24 AÑOS

Porcentajes del total



Total de postulantes e ingresados a la UC a través de Exámenes de Ingreso 24 años

Area de ingreso	Total 8 años 1975-1982			Total 6 años 1983-1988			Total 6 años 1989-1994			Total 4 años 1995-1998			Total 24 años 1975-1998			Total 24 años Porc.vertical	
	Postulan	Ingresan	%	Postulan	Ingresan	%	Postulan	Ingresan	%	Postulan	Ingresan	%	Postulan	Ingresan	%	%Post.	%Ingr.
Grupo Ordinario																	
Estudios Generales Ciencias	42 542	6 383	15.0	29 057	4 923	16.9	30 283	4 083	13.5	14 479	3 274	22.6	116 361	18 663	16.04	49.51	49.08
Estudios Generales Letras	25 987	4 404	16.9	34 173	3 752	11.0	27 419	3 752	13.7	18 168	3 164	17.4	105 747	15 072	14.25	45.00	39.64
Arte *	192	138	71.9	1 160	424	36.6	1 446	396	27.4	706	206	29.2	3 504	1 164	33.22	1.49	3.06
Educación **	1 041	370	35.5	2 166	493	22.8	1 260	478	37.9	566	400	70.7	5 033	1 741	34.59	2.14	4.58
Trabajo Social **	340	200	58.8	374	204	54.5	290	180	62.1	47	47	100.0	1 051	631	60.04	0.45	1.66
Primeros puestos-Exonerados																	
Exon. a Esd.Gen. Ciencias							1 357	268	19.7	588	152	25.9	1 945	420	21.59	0.83	1.10
Exon. a Esd.Gen. Letras							788	166	21.1	496	104	21.0	1 284	270	21.03	0.55	0.71
Exon. a la Facultad de Arte							30	20	66.7	12	10	83.3	42	30	71.43	0.02	0.08
Exon. a la Fac. de Educación							18	16	88.9	16	12	75.0	34	28	82.35	0.01	0.07
Exon. a la Fac.de Trab.Social							4	4	100.0	1	1	100.0	5	5	100.0	0.00	0.01
Total	70 102	11 495	16.4	66 930	9 796	14.6	62 895	9 363	14.9	35 079	7 370	21.0	235 006	38 024	16.18	100.0	100.0

Notas:

- En Estudios Generales Letras hay dos procesos ordinarios de exámenes de ingreso al año desde 1983.
- En Estudios Generales Ciencias siempre han sido dos procesos anuales de exámenes de ingreso.
- Las Facultades de Arte, Educación y de Trabajo Social tienen solo un proceso de ingreso anual.
- En los años 1975 - 1982 no se procesaron todos los datos de la Facultad de Arte. En total fueron 580 postulantes y 401 ingresados.
- En los años 1983 -1988 no se procesó la información de 242 postulantes y de 100 ingresados del grupo de los Exonerados por Primeros Puestos en Secundaria.
- La información de los Exonerados por ser primeros puestos en Secundaria se procesa desde 1985.
- Desde 1998 se incluye una nueva modalidad de admisión, principalmente para las áreas de Ciencias y de Letras: **La Primera Opción de ingreso**. En 1998-0 hubieron 2 046 postulantes 407 ingresados a través de este sistema.

* Datos procesados desde 1981.

** Datos procesados desde 1978.

Postulantes e Ingresados a la U.C. según ubicación del colegio de procedencia 24 años

	Total 8 años 1975 - 1982			Total 6 años 1983 - 1988			Total 6 años 1989-1994			Total 4 años 1995-1998			Total 24 años 1975 -1998			Total 24 años Porc. vertical	
	Post.	Ingr.	%	Post.	Ingr.	%	Post.	Ingr.	%	Post.	Ingr.	%	Post.	Ingr.	%	% Post.	% Ingr.
Resumen																	
Lima Metropolitana	49 685	9 311	18.7	49 037	8 034	16.4	47 951	7 629	15.9	27 999	6 132	21.9	174 672	31 106	17.81	74.33	81.81
Callao	4 797	646	13.5	4 490	441	9.8	4 473	504	11.3	2 468	441	17.9	16 228	2 032	12.52	6.91	5.34
Departamentos	15 498	1 491	9.6	13 286	1 286	9.7	10 416	1 222	11.7	4 566	788	17.3	43 766	4 787	10.94	18.62	12.59
Extranjero	122	47	38.5	117	35	29.9	55	8	14.5	46	9	19.6	340	99	29.12	0.14	0.26
Total	70 102	11 495	16.40	66 930	9 796	14.64	62 895	9 363	14.89	35 079	7 370	21.01	235 006	38 024	16.18	100	100
Lima Metropolitana																	
Ancón	34	3	8.8	57	4	7.0	36	2	5.6	19	2	10.5	146	11	7.53	0.06	0.03
Ate	710	95	13.4	1 057	131	12.4	1 299	178	13.7	941	180	19.1	4 007	584	14.57	1.71	1.54
Barranco	1 278	231	18.1	1 142	160	14.0	1 132	170	15.0	783	195	24.9	4 335	756	17.44	1.84	1.99
Breña	4 746	811	17.1	4 577	772	16.9	3 879	650	16.8	1 832	463	25.3	15 034	2 696	17.93	6.40	7.09
Carabaylo	13	2	15.4	83	4	4.8	324	39	12.0	255	51	20.0	675	96	14.22	0.29	0.25
Chaclacayo	317	44	13.9	288	28	9.7	270	26	9.6	118	12	10.2	993	110	11.08	0.42	0.29
Chorrillos	742	130	17.5	749	95	12.7	797	91	11.4	621	116	18.7	2 909	432	14.85	1.24	1.14
Chosica	533	72	13.5	373	38	10.2	305	29	9.5	166	36	21.7	1 377	175	12.71	0.59	0.46
Cieneguilla	-	-	-	1	0	*	6	1	*	3	1	*	10	2	*	0.00	0.01
Comas	601	41	6.8	743	62	8.3	959	91	9.5	485	86	17.7	2 788	280	10.04	1.19	0.74
El Agustino	135	16	11.9	180	15	8.3	229	20	8.7	61	10	16.4	605	61	10.08	0.26	0.16
Independencia	177	19	10.7	185	11	5.9	205	14	6.8	74	10	13.5	641	54	8.42	0.27	0.14
Jesús María	1 923	311	16.2	2 461	363	14.8	2 276	414	18.2	1 145	252	22.0	7 805	1 340	17.17	3.32	3.52
La Molina	1 600	614	38.4	1 716	580	33.8	1 805	449	24.9	1 458	349	23.9	6 579	1 992	30.28	2.80	5.24
La Victoria	2 720	357	13.1	2 236	226	10.1	1 934	223	11.5	839	156	18.6	7 729	962	12.45	3.29	2.53
Lima (cercado)	7 168	1 033	14.4	6 336	731	11.5	5 401	791	14.6	2 412	522	21.6	21 317	3 077	14.43	9.07	8.09
Lince	2 314	356	15.4	1 791	212	11.8	1 265	152	12.0	658	133	20.2	6 028	853	14.15	2.57	2.24
Los Olivos	51	3	5.9	706	58	8.2	1 480	156	10.5	1 203	233	19.4	3 440	450	13.08	1.46	1.18
Lurín	23	0	0.0	22	0	0.0	35	0	0.0	33	5	15.2	113	5	4.42	0.05	0.01
Magdalena	1 480	176	11.9	1 462	165	11.3	1 407	194	13.8	764	154	20.2	5 113	689	13.48	2.18	1.81
Miraflores	4 048	1 158	28.6	3 727	1 000	26.8	3 305	718	21.7	2 061	489	23.7	13 141	3 365	25.61	5.59	8.85
Pachacamac	5	1	*	3	0	*	20	3	15.0	-	-	-	28	4	14.29	0.01	0.01
Pucusana	2	0	*	9	0	0.0	4	1	*	1	0	*	16	1	6.25	0.01	0.00
Pueblo Libre	2 732	409	15.0	3 074	459	14.9	2 786	452	16.2	1 788	422	23.6	10 380	1 742	16.78	4.42	4.58
Puente Piedra	39	3	7.7	60	4	6.7	86	7	8.1	60	13	21.7	245	27	11.02	0.10	0.07
Punta Hermosa	-	-	-	-	-	-	-	-	-	-	-	-	-	-	-	-	-

Postulantes e Ingresados a la U.C. según ubicación del colegio de procedencia 24 años

	Total 8 años 1975 - 1982			Total 6 años 1983 - 1988			Total 6 años 1989-1994			Total 4 años 1995-1998			Total 24 años 1975 -1998			Total 24 años Porc. vertical	
	Post.	Ingr.	%	Post.	Ingr.	%	Post.	Ingr.	%	Post.	Ingr.	%	Post.	Ingr.	%	% Post.	% Ingr.
Punta Negra	-	-		-	-		3	0	*	-	-		3	0	*	0.00	0.00
Rimac	2 588	274	10.6	2 026	187	9.2	1 763	171	9.7	817	141	17.3	7 194	773	10.75	3.06	2.03
San Bartolo	31	4	12.9	17	1	5.9	6	0	*	7	1	*	61	6	9.84	0.03	0.02
San Borja	376	107	28.5	568	141	24.8	873	170	19.5	714	142	19.9	2 531	560	22.13	1.08	1.47
San Isidro	3 521	906	25.7	2 860	679	23.7	2 687	613	22.8	1 734	457	26.4	10 802	2 655	24.58	4.60	6.98
San Juan de Lurigancho	199	17	8.5	648	52	8.0	1 032	110	10.7	613	127	20.7	2 492	306	12.28	1.06	0.80
San Juan de Miraflores	488	56	11.5	710	82	11.5	803	91	11.3	488	98	20.1	2 489	327	13.14	1.06	0.86
San Luis	46	3	6.5	160	10	6.3	278	44	15.8	160	24	15.0	644	81	12.58	0.27	0.21
San Martín de Porras	741	69	9.3	959	74	7.7	1 092	92	8.4	631	107	17.0	3423	342	9.99	1.46	0.90
San Miguel	3 007	485	16.1	2 828	476	16.8	2 832	478	16.9	1 656	381	23.0	10 323	1 820	17.63	4.39	4.79
Santa Anita	41	2	4.9	150	10	6.7	192	17	8.9	195	40	20.5	578	69	11.94	0.25	0.18
Santa María del Mar	-	-		-	-		-	-		-	-		-	-			
Santa Rosa	-	-		-	-		-	-		-	-		-	-			
Stgo. de Surco	4 088	1 348	33.0	4 007	1 098	27.4	4 161	839	20.2	2 645	628	23.7	14 901	3 913	26.26	6.34	10.29
Surquillo	974	144	14.8	766	90	11.7	578	99	17.1	356	66	18.5	2 674	399	14.92	1.14	1.05
Villa El Salvador	7	1	*	75	4	5.3	122	9	7.4	85	14	16.5	289	28	9.69	0.12	0.07
Villa María del Triunfo	186	10	5.4	218	11	5.0	284	25	8.8	118	16	13.6	806	62	7.69	0.34	0.16
Sin dato	1	-	*	7	1	*	-	-		-	-		8	1	*		
Total	49 685	9 311	18.74	49 037	8 034	16.38	47 951	7 629	15.91	27 999	6 132	21.90	174 672	31 106	17.81	74.33	81.81
Callao																	
Bellavista	1 300	185	14.2	1 347	129	9.6	1 519	194	12.8	918	186	20.3	5 084	694	13.65	2.16	1.83
Callao	1 457	172	11.8	1 674	147	8.8	1 836	199	10.8	1 090	181	16.6	6 057	699	11.54	2.58	1.84
Carmen de la Legua	52	6	11.5	115	9	7.8	105	9	8.6	16	4	25.0	288	28	9.72	0.12	0.07
La Perla	1 707	248	14.5	1 125	137	12.2	763	75	9.8	286	46	16.1	3 881	506	13.04	1.65	1.33
La Punta	30	8	26.7	25	2	8.0	30	3	10.0	27	4	14.8	112	17	15.18	0.05	0.04
Ventanilla	251	27	10.8	204	17	8.3	220	24	10.9	131	20	15.3	806	88	10.92	0.34	0.23
Total	4 797	646	13.47	4 490	441	9.82	4 473	504	11.27	2 468	441	17.87	16 228	2 032	12.52	6.91	5.34
Departamentos																	
Amazonas	97	9	9.3	112	11	9.8	121	9	7.4	33	4	12.1	363	33	9.09	0.15	0.09
Ancash	1 512	109	7.2	1 414	120	8.5	1 287	126	9.8	445	79	17.8	4 658	434	9.32	1.98	1.14
Apurímac	205	14	6.8	172	12	7.0	167	12	7.2	47	6	12.8	591	44	7.45	0.25	0.12
Arequipa	1 237	215	17.4	525	106	20.2	278	55	19.8	142	33	23.2	2 182	409	18.74	0.93	1.08

Postulantes e Ingresados a la U.C. según ubicación del colegio de procedencia 24 años

	Total 8 años 1975 - 1982			Total 6 años 1983 - 1988			Total 6 años 1989-1994			Total 4 años 1995-1998			Total 24 años 1975 -1998			Total 24 años Porc. vertical	
	Post.	Ingr.	%	Post.	Ingr.	%	Post.	Ingr.	%	Post.	Ingr.	%	Post.	Ingr.	%	% Post.	% Ingr.
Ayacucho	276	20	7.2	306	25	8.2	278	32	11.5	140	22	15.7	1 000	99	9.90	0.43	0.26
Cajamarca	558	49	8.8	406	24	5.9	325	39	12.0	180	27	15.0	1 469	139	9.46	0.63	0.37
Cusco	453	57	12.6	586	97	16.6	374	64	17.1	194	33	17.0	1 607	251	15.62	0.68	0.66
Huancavelica	70	2	2.9	133	7	5.3	92	4	4.3	26	5	19.2	321	18	5.61	0.14	0.05
Huánuco	356	33	9.3	278	23	8.3	260	31	11.9	153	28	18.3	1 047	115	10.98	0.45	0.30
Ica	1 025	89	8.7	1 097	103	9.4	790	84	10.6	358	64	17.9	3 270	340	10.40	1.39	0.89
Junín	1 877	144	7.7	2 003	172	8.6	2 368	282	11.9	1 098	195	17.8	7 346	793	10.79	3.13	2.09
La Libertad	2 168	224	10.3	1 605	200	12.5	814	124	15.2	224	43	19.2	4 811	591	12.28	2.05	1.55
Lambayeque	1 262	130	10.3	863	95	11.0	570	72	12.6	192	38	19.8	2 887	335	11.60	1.23	0.88
Lima, departamento	1 461	117	8.0	1 310	106	8.1	1 180	135	11.4	579	114	19.7	4 530	472	10.42	1.93	1.24
Loreto	407	18	4.4	400	25	6.3	289	21	7.3	152	13	8.6	1 248	77	6.17	0.53	0.20
Madre de Dios	16	0	0.0	39	1	2.6	22	2	9.1	9	0	0.0	86	3	3.49	0.04	0.01
Moquegua	116	14	12.1	92	5	5.4	116	16	13.8	45	7	15.6	369	42	11.38	0.16	0.11
Pasco	103	8	7.8	112	2	1.8	109	9	8.3	55	9	16.4	379	28	7.39	0.16	0.07
Piura	1 407	136	9.7	1 008	83	8.2	409	43	10.5	179	25	14.0	3 003	287	9.56	1.28	0.75
Puno	161	12	7.5	159	9	5.7	101	13	12.9	37	7	18.9	458	41	8.95	0.19	0.11
San Martín	168	6	3.6	237	10	4.2	156	15	9.6	84	5	6.0	645	36	5.58	0.27	0.09
Tacna	355	69	19.4	240	43	17.9	138	25	18.1	64	13	20.3	797	150	18.82	0.34	0.39
Tumbes	116	8	6.9	86	2	2.3	67	1	1.5	49	7	14.3	318	18	5.66	0.14	0.05
Ucayali	92	8	8.7	103	5	4.9	105	8	7.6	81	11	13.6	381	32	8.40	0.16	0.08
Total	15 620	1 538	9.85	13 403	1 321	9.86	10 471	1 230	11.75	4 612	797	17.3	44 106	4 886	11.08	18.77	12.85
Extranjero																	
Extranjero	122	47	38.52	117	35	29.91	55	8	14.55	46	9	19.6	340	99	29.12	0.14	0.26

Número de colegios de procedencia de los postulantes a la U.C. según su ubicación 24 años

Resumen	Total 8 años 1975 - 1982			Total 6 años 1983 - 1988			Total 6 años 1989-1994			Total 4 años 1995-1998			Total 24 años 1975 -1998			Total 24 años Porc. vertical	
	Post.	Ingr.	%	Post.	Ingr.	%	Post.	Ingr.	%	Post.	Ingr.	%	Post.	Ingr.	%	% Post.	% Ingr.
Lima Metropolitana	452	347	76.8	655	434	66.3	855	590	69.0	988	644	65.2	1 204	862	71.59	45.08	57.20
Callao	50	33	66.0	74	44	59.5	93	57	61.3	90	57	63.3	118	81	68.64	4.42	5.37
Departamentos	758	287	37.9	818	285	34.8	800	303	37.9	589	246	41.8	1 349	564	41.81	50.51	37.43
Total	1 260	667	52.94	1 547	763	49.32	1 748	950	54.35	1 667	947	56.81	2 671	1 507	56.42	100	100
Lima Metropolitana																	
Ancón	1	1	*	2	1	*	2	1	*	2	1	*	4	1	*	0.15	0.07
Ate	8	7	87.5	14	11	78.6	29	17	58.6	37	19	51.4	43	26	60.47	1.61	1.73
Barranco	15	11	73.3	19	16	84.2	19	16	84.2	18	15	83.3	22	21	95.45	0.82	1.39
Breña	28	19	67.9	25	19	76.0	26	21	80.8	33	21	63.6	41	26	63.41	1.54	1.73
Carabayllo	3	2	*	8	4	50.0	11	7	63.6	22	12	54.5	24	14	58.33	0.90	0.93
Chaclacayo	10	6	60.0	8	7	87.5	12	8	66.7	11	4	36.4	17	10	58.82	0.64	0.66
Chorrillos	11	7	63.6	12	9	75.0	14	12	85.7	23	17	73.9	27	21	77.78	1.01	1.39
Chosica	7	6	85.7	11	5	45.5	12	7	58.3	12	6	50.0	17	11	64.71	0.64	0.73
Cieneguilla	-	-	-	1	0	*	2	1	*	1	1	*	2	1	*	0.07	0.07
Comas	16	8	50.0	32	19	59.4	48	27	56.3	53	29	54.7	63	44	69.84	2.36	2.92
El Agustino	3	2	*	9	5	55.6	17	9	52.9	15	6	40.0	22	13	59.09	0.82	0.86
Independencia	3	2	*	10	4	40.0	9	7	77.8	10	6	60.0	13	10	76.92	0.49	0.66
Jesús María	17	14	82.4	23	19	82.6	26	21	80.8	29	24	82.8	35	31	88.57	1.31	2.06
La Molina	11	11	100.0	15	11	73.3	22	15	68.2	28	21	75.0	31	22	70.97	1.16	1.46
La Victoria	31	19	61.3	28	19	67.9	34	24	70.6	34	24	70.6	49	36	73.47	1.83	2.39
Lima (cercado)	64	52	81.3	91	55	60.4	97	64	66.0	87	55	63.2	118	89	75.42	4.42	5.91
Lince	19	15	78.9	19	17	89.5	23	17	73.9	25	19	76.0	27	25	92.59	1.01	1.66
Los Olivos	3	2	*	12	7	58.3	27	17	63.0	41	29	70.7	42	30	71.43	1.57	1.99
Lurín	2	0	*	3	0	*	4	0	*	4	1	*	5	1	20.00	0.19	0.07
Magdalena	14	13	92.9	17	12	70.6	17	15	88.2	18	17	94.4	25	23	92.00	0.94	1.53
Miraflores	39	35	89.7	42	31	73.8	45	38	84.4	48	38	79.2	61	52	85.25	2.28	3.45
Pachacamac	1	1	*	1	0	*	2	2	*	-	-	*	2	2	*	0.07	0.13
Pucusana	1	0	*	1	0	*	1	1	*	1	0	*	1	1	*	0.04	0.07

Número de colegios de procedencia de los postulantes a la U.C. según su ubicación 24 años

	Total 8 años 1975 - 1982			Total 6 años 1983 - 1988			Total 6 años 1989-1994			Total 4 años 1995-1998			Total 24 años 1975 -1998			Total 24 años Porc. vertical	
	Post.	Ingr.	%	Post.	Ingr.	%	Post.	Ingr.	%	Post.	Ingr.	%	Post.	Ingr.	%	% Post.	% Ingr.
Pueblo Libre	18	16	88.9	23	16	69.6	21	18	85.7	24	21	87.5	27	24	88.89	1.01	1.59
Puente Piedra	3	1	*	4	1	*	7	3	42.9	9	4	44.4	13	6	46.15	0.49	0.40
Punta Hermosa	-	-		-	-		-	-		-	-		-	-			
Punta Negra	-	-		-	-		1	0	*	-	-		1	0	*	0.04	0.00
Rímac	18	15	83.3	22	19	86.4	32	21	65.6	27	18	66.7	35	27	77.14	1.31	1.79
San Bartolo	2	2	*	1	1	*	1	0	*	1	1	*	2	2	*	0.07	0.13
San Borja	3	3	*	8	7	87.5	11	10	90.9	25	15	60.0	25	17	68.00	0.94	1.13
San Isidro	14	14	100.0	16	14	87.5	18	17	94.4	25	22	88.0	29	26	89.66	1.09	1.73
San Juan de Lurigancho	7	3	42.9	26	14	53.8	47	32	68.1	64	39	60.9	73	51	69.86	2.73	3.38
San Juan de Miraflores	8	6	75.0	18	11	61.1	27	13	48.1	31	21	67.7	38	21	55.26	1.42	1.39
San Luis	3	1	*	5	3	60.0	5	5	100.0	8	5	62.5	9	6	66.67	0.34	0.40
San Martín de Porras	14	8	57.1	27	17	63.0	38	26	68.4	56	30	53.6	60	39	65.00	2.25	2.59
San Miguel	10	9	90.0	18	13	72.2	23	20	87.0	28	21	75.0	31	25	80.65	1.16	1.66
Santa Anita	2	1	*	2	2	*	9	6	66.7	16	7	43.8	16	8	50.00	0.60	0.53
Santa María del Mar	-	-		-	-		-	-		-	-		-	-			
Santa Rosa	-	-		-	-		-	-		-	-		-	-			
Stgo. de Surco	25	24	96.0	40	30	75.0	54	42	77.8	63	49	77.8	72	56	77.78	2.70	3.72
Surquillo	7	6	85.7	10	7	70.0	17	10	58.8	17	13	76.5	21	14	66.67	0.79	0.93
Villa El Salvador	4	1	*	12	4	33.3	17	6	35.3	19	7	36.8	28	13	46.43	1.05	0.86
Villa María del Triunfo	7	4	57.1	20	4	20.0	28	14	50.0	23	6	26.1	33	17	51.52	1.24	1.13
Total	452	347	76.77	655	434	66.26	855	590	69.01	988	644	65.18	1 204	862	71.59	45.08	57.20
Callao																	
Bellavista	14	9	64.3	18	11	61.1	24	16	66.7	16	11	68.8	26	19	73.08	0.97	1.26
Callao	25	16	64.0	38	24	63.2	45	29	64.4	49	30	61.2	58	41	70.69	2.17	2.72
Carmen de la Legua	1	1	*	4	3	*	6	3	50.0	5	3	60.0	7	3	42.86	0.26	0.20
La Perla	5	4	80.0	9	3	33.3	7	4	57.1	9	6	66.7	12	8	66.67	0.45	0.53
La Punta	3	1	*	2	1	*	2	1	*	2	2	*	4	3	*	0.15	0.20
Ventanilla	2	2	*	3	2	*	9	4	44.4	9	5	55.6	11	7	63.64	0.41	0.46
Total	50	33	66.00	74	44	59.46	93	57	61.29	90	57	63.33	118	81	68.64	4.42	5.37

Número de colegios de procedencia de los postulantes a la U.C. según su ubicación 24 años

Departamentos	Total 8 años 1975 - 1982			Total 6 años 1983 - 1988			Total 6 años 1989-1994			Total 4 años 1995-1998			Total 24 años 1975 -1998			Total 24 años Porc. vertical	
	Post.	Ingr.	%	Post.	Ingr.	%	Post.	Ingr.	%	Post.	Ingr.	%	Post.	Ingr.	%	% Post.	% Ingr.
Amazonas	11	3	27.3	16	4	25.0	14	5	35.7	7	3	42.9	24	8	33.33	0.90	0.53
Ancash	62	29	46.8	85	32	37.6	88	30	34.1	50	21	42.0	127	55	43.31	4.75	3.65
Apurímac	16	6	37.5	17	4	23.5	15	4	26.7	8	4	50.0	26	8	30.77	0.97	0.53
Arequipa	64	32	50.0	59	24	40.7	54	16	29.6	41	14	34.1	103	46	44.66	3.86	3.05
Ayacucho	23	8	34.8	22	7	31.8	24	8	33.3	15	6	40.0	43	15	34.88	1.61	1.00
Cajamarca	48	15	31.3	46	11	23.9	34	17	50.0	31	10	32.3	73	30	41.10	2.73	1.99
Cusco	29	12	41.4	31	20	64.5	31	17	54.8	30	12	40.0	58	30	51.72	2.17	1.99
Huancavelica	13	1	7.7	13	5	38.5	16	3	18.8	7	2	28.6	26	6	23.08	0.97	0.40
Huánuco	23	7	30.4	25	6	24.0	19	9	47.4	16	9	56.3	38	18	47.37	1.42	1.19
Ica	38	17	44.7	42	18	42.9	47	22	46.8	41	25	61.0	70	37	52.86	2.62	2.46
Junín	63	25	39.7	80	26	32.5	78	38	48.7	69	36	52.2	129	56	43.41	4.83	3.72
La Libertad	67	31	46.3	63	30	47.6	63	27	42.9	42	16	38.1	104	49	47.12	3.89	3.25
Lambayeque	50	17	34.0	46	17	37.0	46	17	37.0	29	12	41.4	72	29	40.28	2.70	1.92
Lima, departamento	60	25	41.7	67	25	37.3	83	32	38.6	63	32	50.8	123	51	41.46	4.61	3.38
Loreto	20	6	30.0	18	7	38.9	18	5	27.8	17	6	35.3	33	13	39.39	1.24	0.86
Madre de Dios	4	0	*	4	1	*	4	2	*	2	0	*	5	2	40.00	0.19	0.13
Moquegua	10	5	50.0	12	3	25.0	11	6	54.5	10	3	30.0	15	10	66.67	0.56	0.66
Pasco	17	3	17.6	19	2	10.5	18	5	27.8	16	4	25.0	32	10	31.25	1.20	0.66
Piura	66	24	36.4	75	21	28.0	62	13	21.0	42	11	26.2	114	38	33.33	4.27	2.52
Puno	27	6	22.2	24	7	29.2	19	7	36.8	8	3	37.5	44	16	36.36	1.65	1.06
San Martín	20	2	10.0	23	5	21.7	18	6	33.3	13	3	23.1	32	10	31.25	1.20	0.66
Tacna	12	7	58.3	13	7	53.8	15	9	60.0	16	5	31.3	24	14	58.33	0.90	0.93
Tumbes	10	4	40.0	9	1	11.1	11	1	9.1	7	2	28.6	19	5	26.32	0.71	0.33
Ucayali	5	2	40.0	9	2	22.2	12	4	33.3	9	7	77.8	15	8	53.33	0.56	0.53
Total	758	287	37.86	818	285	34.84	800	303	37.88	589	246	41.77	1 349	564	41.81	50.51	37.43

Los cincuenta colegios con mayor número de postulantes 24 años

Ord. según número de	Post.	Ingr.	Tipo	Nombre del Colegio	Ubicación	Total 8 años 1975 - 1982			Total 6 años 1983 - 1988			Total 6 años 1989 -1994			Total 4 años 1995 - 1998			Total 24 años 1975 -1998		
						Post.	Ingr.	%	Post.	Ingr.	%	Post.	Ingr.	%	Post.	Ingr.	%	Post.	Ingr.	%
1	2	CP CLARETIANO	SAN MIGUEL	1 089	175	16.1	1 229	230	18.7	1235	237	19.2	645	186	28.8	4 198	828	19.72		
2	5	CN NTRA.SRA. DE GUADALUPE	LIMA	1 774	297	16.7	1 242	158	12.7	957	132	13.8	218	46	21.1	4 191	633	15.10		
3	29	CN TERESA GONZALEZ DE FANNING	JESUS MARIA	860	82	9.5	901	67	7.4	721	66	9.2	290	42	14.5	2 772	257	9.27		
4	12	CN LEONCIO PRADO	LA PERLA	1 308	205	15.7	788	99	12.6	531	44	8.3	129	15	11.6	2 756	363	13.17		
5	14	CN ALFONSO UGARTE	SAN ISIDRO	1 248	148	11.9	817	102	12.5	549	73	13.3	133	25	18.8	2 747	348	12.67		
6	17	CN MELITON CARVAJAL	LINCE	1 263	166	13.1	844	94	11.1	459	56	12.2	69	16	23.2	2 635	332	12.60		
7	28	CN ROSA DE SANTA MARIA	BREÑA	785	79	10.1	820	67	8.2	735	76	10.3	205	37	18.0	2 545	259	10.18		
8	1	CP LA INMACULADA	STGO. DE SURCO	900	356	39.6	679	281	41.4	590	185	31.4	292	105	36.0	2 461	927	37.67		
9	4	CP LA SALLE	BREÑA	670	238	35.5	556	178	32.0	577	168	29.1	334	133	39.8	2 137	717	33.55		
10	8	CP SALESIANO	BREÑA	679	170	25.0	564	172	30.5	558	124	22.2	310	89	28.7	2 111	555	26.29		
11	3	CP MARISTAS DE MIRAFLORES-CHAMPAGNAT	MIRAFLORES	753	333	44.2	491	202	41.1	507	150	29.6	347	97	28.0	2 098	782	37.27		
12	18	CN BARTOLOME HERRERA	SAN MIGUEL	1 028	155	15.1	609	82	13.5	379	52	13.7	71	17	23.9	2 087	306	14.66		
13	6	CP SAN AGUSTIN	SAN ISIDRO	616	178	28.9	477	164	34.4	616	171	27.8	374	119	31.8	2 083	632	30.34		
14	36	CN MARIANO MELGAR	BREÑA	989	113	11.4	685	72	10.5	344	37	10.8	51	14	27.5	2 069	236	11.41		
15	19	CP PEDRO RUIZ GALLO	CHORRILLOS	474	110	23.2	420	75	17.9	434	57	13.1	345	62	18.0	1 673	304	18.17		
16	10	CP SAN ANTONIO DE PADUA	JESUS MARIA	351	125	35.6	437	127	29.1	526	151	28.7	299	88	29.4	1 613	491	30.44		
17	55	CN RICARDO BENTIN	RIMAC	884	106	12.0	390	35	9.0	242	17	7.0	62	12	19.4	1 578	170	10.77		
18	40	CP SANTO TOMAS DE AQUINO	LIMA	405	43	10.6	461	44	9.5	499	87	17.4	185	55	29.7	1 550	229	14.77		
19	6	CP SANTA MARIA	STGO. DE SURCO	669	273	40.8	444	211	47.5	261	84	32.2	151	64	42.4	1 525	632	41.44		
20	67	CN ELVIRA GARCIA Y GARCIA	PUEBLO LIBRE	436	48	11.0	574	42	7.3	345	34	9.9	136	16	11.8	1 491	140	9.39		
21	42	CP NTRA.SRA. DE LA MERCED	ATE	337	46	13.6	420	60	14.3	419	60	14.3	295	55	18.6	1 471	221	15.02		
22	9	CP SS.CC. LA RECOLETA	LA MOLINA	370	174	47.0	445	193	43.4	381	106	27.8	260	73	28.1	1 456	546	37.50		
23	49	CN HIPOLITO UNANUE	LIMA	682	84	12.3	424	57	13.4	275	34	12.4	59	15	25.4	1 440	190	13.19		
24	52	CP EXTERNADO STO.TORIBIO	RIMAC	403	58	14.4	401	51	12.7	375	41	10.9	155	32	20.6	1 334	182	13.64		
25	53	CP SAN ANTONIO (VARONES)	BELLAVISTA	393	55	14.0	311	27	8.7	400	56	14.0	198	39	19.7	1 302	177	13.59		
26	44	CP MARIA AUXILIADORA (A.M)	BREÑA	437	61	14.0	349	57	16.3	316	51	16.1	179	43	24.0	1 281	212	16.55		
27	11	CP NTRA.SRA. DEL CARMEN-CARMELITAS	MIRAFLORES	449	183	40.8	300	122	40.7	295	70	23.7	211	58	27.5	1 255	433	34.50		
28	39	CP REINA DE LAS AMERICAS	LA VICTORIA	321	87	27.1	365	52	14.2	347	54	15.6	187	38	20.3	1 220	231	18.93		
28	41	CP SAN JOSE DE MARISTAS	CALLAO	347	70	20.2	333	50	15.0	340	60	17.6	200	47	23.5	1 220	227	18.61		
30	65	CN RICARDO PALMA	SURQUILLO	586	75	12.8	355	37	10.4	192	26	13.5	31	7	22.6	1 164	145	12.46		
31	13	CP MARIA REINA	SAN ISIDRO	383	123	32.1	276	89	32.2	303	77	25.4	188	61	32.4	1 150	350	30.43		
32	43	CP HANS CHRISTIAN ANDERSEN	STGO. DE SURCO	393	77	19.6	309	54	17.5	316	51	16.1	112	31	27.7	1 130	213	18.85		

Los cincuenta colegios con mayor número de postulantes 24 años

Ord. según número de				Total 8 años			Total 6 años			Total 6 años			Total 4 años			Total 24 años			
	Post.	Ingr.	%	Post.	Ingr.	%	Post.	Ingr.	%	Post.	Ingr.	%	Post.	Ingr.	%	Post.	Ingr.	%	
33	23	CP SS.CC. BELEN		SAN ISIDRO	296	99	33.4	314	70	22.3	278	60	21.6	232	50	21.6	1 120	279	24.91
34	51	CP MANUEL POLO JIMENEZ		STGO. DE SURCO	137	22	16.1	270	50	18.5	404	56	13.9	256	55	21.5	1 067	183	17.15
35	46	CP SALESIANO (SANTA ROSA)		HUANCAYO	248	38	15.3	300	48	16.0	352	73	20.7	165	38	23.0	1 065	197	18.50
36	21	CP JUAN XXIII		SAN MIGUEL	232	63	27.2	283	97	34.3	251	64	25.5	267	71	26.6	1 033	295	28.56
37	22	CP LA UNION		PUEBLO LIBRE	224	49	21.9	352	112	31.8	287	83	28.9	161	46	28.6	1 024	290	28.32
38	87	CN JUANA ALARCO DE DAMMERT		MIRAFLORES	348	41	11.8	346	25	7.2	226	18	8.0	100	20	20.0	1 020	104	10.20
39	45	CP DIEZ DE OCTUBRE		BREÑA	143	29	20.3	360	74	20.6	338	62	18.3	177	35	19.8	1 018	200	19.65
40	24	CP SS.CC. SOPHANUM		SAN ISIDRO	265	88	33.2	311	86	27.7	233	51	21.9	180	45	25.0	989	270	27.30
41	57	CP ROSA DE AMERICA		PUEBLO LIBRE	266	41	15.4	278	42	15.1	297	45	15.2	131	36	27.5	972	164	16.87
42	33	CP DE JESUS		PUEBLO LIBRE	225	59	26.2	280	64	22.9	290	64	22.1	169	62	36.7	964	249	25.83
42	70	CP CANONESAS DE LA CRUZ		PUEBLO LIBRE	266	35	13.2	259	25	9.7	249	33	13.3	190	45	23.7	964	138	14.32
42	114	CN MERCEDES CABELLO DE CARBONERA		LIMA	401	31	7.7	331	28	8.5	167	14	8.4	65	7	10.8	964	80	8.30
45	30	CP SAN LUIS		BARRANCO	262	77	29.4	228	65	28.5	240	47	19.6	214	67	31.3	944	256	27.12
46	34	CP SAN FELIPE		JESUS MARIA	141	37	26.2	309	75	24.3	331	93	28.1	153	43	28.1	934	248	26.55
47	67	CP SANTA ISABEL DE HUNGRIA		LIMA	222	37	16.7	246	24	9.8	240	40	16.7	188	39	20.7	896	140	15.63
47	129	CN MARIA PARADO DE BELLIDO		RIMAC	418	35	8.4	227	13	5.7	181	13	7.2	70	7	10.0	896	68	7.59
49	27	CP ANTONIO RAIMONDI		LIMA	355	111	31.3	244	70	28.7	214	59	27.6	74	23	31.1	887	263	29.65
50	20	CP ABRAHAM LINCOLN		LA MOLINA	328	119	36.3	261	89	34.1	175	53	30.3	121	39	32.2	885	300	33.90

Los cincuenta colegios con mayor número de ingresantes 24 años

Ord. según número de	Ingr.	Post.	Tipo	Nombre del Colegio	Ubicación	Total 8 años 1975 - 1982			Total 6 años 1983 - 1988			Total 6 años 1989 -1994			Total 4 años 1995 - 1998			Total 24 años 1975 -1998		
						Post.	Ingr.	%	Post.	Ingr.	%	Post.	Ingr.	%	Post.	Ingr.	%	Post.	Ingr.	%
1	8	CP	LA INMACULADA	STGO. DE SURCO	900	356	39.6	679	281	41.4	590	185	31.4	292	105	36.0	2 461	927	37.67	
2	1	CP	CLARETIANO	SAN MIGUEL	1 089	175	16.1	1 229	230	18.7	1 235	237	19.2	645	186	28.8	4 198	828	19.72	
3	11	CP	MARISTAS DE MIRAFLORES-CHAMPAGNAT	MIRAFLORES	753	333	44.2	491	202	41.1	507	150	29.6	347	97	28.0	2 098	782	37.27	
4	9	CP	LA SALLE	BREÑA	670	238	35.5	556	178	32.0	577	168	29.1	334	133	39.8	2 137	717	33.55	
5	2	CN	NTRA.SRA. DE GUADALUPE	LIMA	1 774	297	16.7	1 242	158	12.7	957	132	13.8	218	46	21.1	4 191	633	15.10	
6	13	CP	SAN AGUSTIN	SAN ISIDRO	616	178	28.9	477	164	34.4	616	171	27.8	374	119	31.8	2 083	632	30.34	
6	19	CP	SANTA MARIA	STGO. DE SURCO	669	273	40.8	444	211	47.5	261	84	32.2	151	64	42.4	1 525	632	41.44	
8	10	CP	SALESIANO	BREÑA	679	170	25.0	564	172	30.5	558	124	22.2	310	89	28.7	2 111	555	26.29	
9	22	CP	SS.CC. LA RECOLETA	LA MOLINA	370	174	47.0	445	193	43.4	381	106	27.8	260	73	28.1	1 456	546	37.50	
10	16	CP	SAN ANTONIO DE PADUA	JESUS MARIA	351	125	35.6	437	127	29.1	526	151	28.7	299	88	29.4	1 613	491	30.44	
11	27	CP	NTRA.SRA. DEL CARMEN - CARMELITAS	MIRAFLORES	449	183	40.8	300	122	40.7	295	70	23.7	211	58	27.5	1 255	433	34.50	
12	4	CN	LEONCIO PRADO	LA PERLA	1 308	205	15.7	788	99	12.6	531	44	8.3	129	15	11.6	2 756	363	13.17	
13	31	CP	MARIA REINA	SAN ISIDRO	383	123	32.1	276	89	32.2	303	77	25.4	188	61	32.4	1 150	350	30.43	
14	5	CN	ALFONSO UGARTE	SAN ISIDRO	1 248	148	11.9	817	102	12.5	549	73	13.3	133	25	18.8	2 747	348	12.67	
14	67	CP	MARKHAM	MIRAFLORES	252	129	51.2	240	118	49.2	176	71	40.3	95	30	31.6	763	348	45.61	
16	59	CP	VILLA MARIA	LA MOLINA	279	145	52.0	271	104	38.4	146	50	34.2	133	46	34.6	829	345	41.62	
17	6	CN	MELITON CARVAJAL	LINCE	1 263	166	13.1	844	94	11.1	459	56	12.2	69	16	23.2	2 635	332	12.60	
18	12	CN	BARTOLOME HERRERA	SAN MIGUEL	1 028	155	15.1	609	82	13.5	379	52	13.7	71	17	23.9	2 087	306	14.66	
19	15	CP	PEDRO RUIZ GALLO	CHORRILLOS	474	110	23.2	420	75	17.9	434	57	13.1	345	62	18.0	1 673	304	18.17	
20	50	CP	ABRAHAM LINCOLN	LA MOLINA	328	119	36.3	261	89	34.1	175	53	30.3	121	39	32.2	885	300	33.90	
21	36	CP	JUAN XXIII	SAN MIGUEL	232	63	27.2	283	97	34.3	251	64	25.5	267	71	26.6	1 033	295	28.56	
22	37	CP	LA UNION	PUEBLO LIBRE	224	49	21.9	352	112	31.8	287	83	28.9	161	46	28.6	1 024	290	28.32	
23	33	CP	SS.CC. BELEN	SAN ISIDRO	296	99	33.4	314	70	22.3	278	60	21.6	232	50	21.6	1 120	279	24.91	
24	40	CP	SS.CC. SOPHIANUM	SAN ISIDRO	265	88	33.2	311	86	27.7	233	51	21.9	180	45	25.0	989	270	27.30	
25	97	CP	ALEXANDER VON HUMBOLDT	MIRAFLORES	97	46	47.4	218	114	52.3	129	60	46.5	115	45	39.1	559	265	47.41	
26	76	CP	SAN SILVESTRE	MIRAFLORES	154	71	46.1	228	101	44.3	178	70	39.3	89	22	24.7	649	264	40.68	
27	49	CP	ANTONIO RAIMONDI	LIMA	355	111	31.3	244	70	28.7	214	59	27.6	74	23	31.1	887	263	29.65	
28	7	CN	ROSA DE SANTA MARIA	BREÑA	785	79	10.1	820	67	8.2	735	76	10.3	205	37	18.0	2 545	259	10.18	
29	3	CN	TERESA GONZALEZ DE FANNING	JESUS MARIA	860	82	9.5	901	67	7.4	721	66	9.2	290	42	14.5	2 772	257	9.27	
30	45	CP	SAN LUIS	BARRANCO	262	77	29.4	228	65	28.5	240	47	19.6	214	67	31.3	944	256	27.12	
31	61	CP	SAN ANDRES	LIMA	266	97	36.5	168	58	34.5	238	62	26.1	145	38	26.2	817	255	31.21	
32	108	CP	LEON PINELO	SAN ISIDRO	233	135	57.9	130	51	39.2	100	47	47.0	42	18	42.9	505	251	49.70	

Los cincuenta colegios con mayor número de ingresantes 24 años

Ord. según número de	Ingr.	Post.	Tipo	Nombre del Colegio	Ubicación	Total 8 años 1975 - 1982			Total 6 años 1983 - 1988			Total 6 años 1989 - 1994			Total 4 años 1995 - 1998			Total 24 años 1975 - 1998		
						Post.	Ingr.	%	Post.	Ingr.	%	Post.	Ingr.	%	Post.	Ingr.	%	Post.	Ingr.	%
33	42	CP	DE JESUS	PUEBLO LIBRE	225	59	26.2	280	64	22.9	290	64	22.1	169	62	36.7	964	249	25.83	
34	46	CP	SAN FELIPE	JESUS MARIA	141	37	26.2	309	75	24.3	331	93	28.1	153	43	28.1	934	248	26.55	
35	78	CP	FRANCO PERUANO	STGO. DE SURCO	244	110	45.1	220	71	32.3	129	48	37.2	47	9	19.1	640	238	37.19	
36	14	CN	MARIANO MELGAR	BREÑA	989	113	11.4	685	72	10.5	344	37	10.8	51	14	27.5	2 069	236	11.41	
37	55	CP	SANTA ROSA DE LIMA-MARYKNOLL	LINCE	265	91	34.3	231	57	24.7	174	40	23.0	180	46	25.6	850	234	27.53	
38	62	CP	MARIA ALVARADO	LIMA	168	45	26.8	212	55	25.9	261	74	28.4	158	59	37.3	799	233	29.16	
39	28	CP	REINA DE LAS AMERICAS	LA VICTORIA	321	87	27.1	365	52	14.2	347	54	15.6	187	38	20.3	1 220	231	18.93	
40	18	CP	SANTO TOMAS DE AQUINO	LIMA	405	43	10.6	461	44	9.5	499	87	17.4	185	55	29.7	1 550	229	14.77	
41	28	CP	SAN JOSE DE MARIAS	CALLAO	347	70	20.2	333	50	15.0	340	60	17.6	200	47	23.5	1 220	227	18.61	
42	21	CP	NTRA.SRA. DE LA MERCED	ATE	337	46	13.6	420	60	14.3	419	60	14.3	295	55	18.6	1 471	221	15.02	
43	32	CP	HANS CHRISTIAN ANDERSEN	STGO. DE SURCO	393	77	19.6	309	54	17.5	316	51	16.1	112	31	27.7	1 130	213	18.85	
44	26	CP	MARIA AUXILIADORA	BREÑA	437	61	14.0	349	57	16.3	316	51	16.1	179	43	24.0	1 281	212	16.55	
45	39	CP	DIEZ DE OCTUBRE	BREÑA	143	29	20.3	360	74	20.6	338	62	18.3	177	35	19.8	1 018	200	19.65	
46	35	CP	SALESIANO (SANTA ROSA)	HUANCAYO	248	38	15.3	300	48	16.0	352	73	20.7	165	38	23.0	1 065	197	18.50	
47	51	CP	AMERICA	BELLAVISTA	180	53	29.4	240	44	18.3	268	45	16.8	192	53	27.6	880	195	22.16	
48	108	CP	SANTA URSULA	SAN ISIDRO	136	63	46.3	158	62	39.2	131	45	34.4	80	22	27.5	505	192	38.02	
49	23	CN	HIPOLITO UNANUE	LIMA	682	84	12.3	424	57	13.4	275	34	12.4	59	15	25.4	1440	190	13.19	
49	93	CP	SANTA MARGARITA	STGO. DE SURCO	247	88	35.6	161	67	41.6	110	26	23.6	55	9	16.4	573	190	33.16	

Los cincuenta colegios con mayor éxito en el Examen de Ingreso Ordinario y con 200 postulantes o más en 24 años

Ord. según número de				Total 8 años 1975 - 1982			Total 6 años 1983 - 1988			Total 6 años 1989 -1994			Total 4 años 1995 - 1998			Total 24 años 1975 -1998				
	Post.	Ingr.	Typo	Nombre del Colegio	Ubicación	Post.	Ingr.	%	Post.	Ingr.	%	Post.	Ingr.	%	Post.	Ingr.	%	Post.	Ingr.	%
1	108	32	CP	LEON PINELO	SAN ISIDRO	233	135	57.9	130	51	39.2	100	47	47.0	42	18	42.9	505	251	49.70
2	97	25	CP	ALEXANDER VON HUMBOLDT	MIRAFLORES	97	46	47.4	218	114	52.3	129	60	46.5	115	45	39.1	559	265	47.41
3	67	14	CP	MARKHAM	MIRAFLORES	252	129	51.2	240	118	49.2	176	71	40.3	95	30	31.6	763	348	45.61
4	281	103	CP	LOS REYES ROJOS	BARRANCO	-	-		7	2	*	111	44	39.6	87	41	47.1	205	87	42.44
5	59	16	CP	VILLA MARIA	LA MOLINA	279	145	52.0	271	104	38.4	146	50	34.2	133	46	34.6	829	345	41.62
6	19	6	CP	SANTA MARIA	STGO. DE SURCO	669	273	40.8	444	211	47.5	261	84	32.2	151	64	42.4	1525	632	41.44
7	76	26	CP	SAN SILVESTRE	MIRAFLORES	154	71	46.1	228	101	44.3	178	70	39.3	89	22	24.7	649	264	40.68
8	108	48	CP	SANTA URSULA	SAN ISIDRO	136	63	46.3	158	62	39.2	131	45	34.4	80	22	27.5	505	192	38.02
9	139	58	CP	PERUANO BRITANICO	STGO. DE SURCO	157	71	45.2	100	43	43.0	110	27	24.5	53	18	34.0	420	159	37.86
10	8	1	CP	LA INMACULADA	STGO. DE SURCO	900	356	39.6	679	281	41.4	590	185	31.4	292	105	36.0	2461	927	37.67
11	22	9	CP	SS.CC. LA RECOLETA	LA MOLINA	370	174	47.0	445	193	43.4	381	106	27.8	260	73	28.1	1456	546	37.50
12	11	3	CP	MARISTAS DE MIRAFLORES-CHAMPAGNAT	MIRAFLORES	753	333	44.2	491	202	41.1	507	150	29.6	347	97	28.0	2098	782	37.27
13	78	35	CP	FRANCO PERUANO	STGO. DE SURCO	244	110	45.1	220	71	32.3	129	48	37.2	47	9	19.1	640	238	37.19
14	157	70	CP	PESTALOZZI	MIRAFLORES	129	48	37.2	124	44	35.5	80	29	36.3	46	17	37.0	379	138	36.41
15	27	11	CP	NTRA.SRA. DEL CARMEN - CARMELITAS	MIRAFLORES	449	183	40.8	300	122	40.7	295	70	23.7	211	58	27.5	1255	433	34.50
16	199	88	CP	SAN JOSE	AREQUIPA	175	62	35.4	53	17	32.1	45	15	33.3	22	7	31.8	295	101	34.24
17	50	20	CP	ABRAHAM LINCOLN	LA MOLINA	328	119	36.3	261	89	34.1	175	53	30.3	121	39	32.2	885	300	33.90
18	9	4	CP	LA SALLE	BREÑA	670	238	35.5	556	178	32.0	577	168	29.1	334	133	39.8	2137	717	33.55
19	201	95	CP	FRANKLIN D. ROOSEVELT	LA MOLINA	115	41	35.7	89	36	40.4	49	15	30.6	40	6	15.0	293	98	33.45
20	130	65	CP	REINA DE LOS ANGELES	LA MOLINA	170	57	33.5	121	45	37.2	80	25	31.3	65	18	27.7	436	145	33.26
21	93	49	CP	SANTA MARGARITA	STGO. DE SURCO	247	88	35.6	161	67	41.6	110	26	23.6	55	9	16.4	573	190	33.16
22	284	136	CP	CRISTO REY	TACNA	91	31	34.1	67	19	28.4	30	8	26.7	14	6	42.9	202	64	31.68
23	126	67	CP	JOSE A. QUINONEZ GONZALES	LA MOLINA	118	51	43.2	98	35	35.7	115	27	23.5	114	27	23.7	445	140	31.46
24	61	31	CP	SAN ANDRES	LIMA	266	97	36.5	168	58	34.5	238	62	26.1	145	38	26.2	817	255	31.21
25	16	10	CP	SAN ANTONIO DE PADUA	JESUS MARIA	351	125	35.6	437	127	29.1	526	151	28.7	299	88	29.4	1613	491	30.44
26	31	13	CP	MARIA REINA	SAN ISIDRO	383	123	32.1	276	89	32.2	303	77	25.4	188	61	32.4	1150	350	30.43
27	13	6	CP	SAN AGUSTIN	SAN ISIDRO	616	178	28.9	477	164	34.4	616	171	27.8	374	119	31.8	2083	632	30.34
28	49	27	CP	ANTONIO RAIMONDI	LIMA	355	111	31.3	244	70	28.7	214	59	27.6	74	23	31.1	887	263	29.65
29	140	76	CP	REGINA PACIS	STGO. DE SURCO	107	39	36.4	133	36	27.1	100	33	33.0	78	14	17.9	418	122	29.19
30	62	38	CP	MARIA ALVARADO	LIMA	168	45	26.8	212	55	25.9	261	74	28.4	158	59	37.3	799	233	29.16
31	36	21	CP	JUAN XXIII	SAN MIGUEL	232	63	27.2	283	97	34.3	251	64	25.5	267	71	26.6	1033	295	28.56
32	37	22	CP	LA UNION	PUEBLO LIBRE	224	49	21.9	352	112	31.8	287	83	28.9	161	46	28.6	1024	290	28.32

Los cincuenta colegios con mayor éxito en el Examen de Ingreso Ordinario y con 200 postulantes o más en 24 años

Ord. según número de			Total 8 años 1975 - 1982			Total 6 años 1983 - 1988			Total 6 años 1989 - 1994			Total 4 años 1995 - 1998			Total 24 años 1975 - 1998					
Post.	Ingr.	Tipo	Nombre del Colegio		Ubicación	Post.	Ingr.	%	Post.	Ingr.	%	Post.	Ingr.	%	Post.	Ingr.	%			
33	96	60 CP	ISABEL FLORES DE OLIVA		SAN ISIDRO	109	31	28.4	99	26	26.3	173	49	28.3	179	51	28.5	560	157	28.04
34	100	63 CP	SAN FRANCISCO DE BORJA		SAN BORJA	93	37	39.8	178	59	33.1	180	38	21.1	95	17	17.9	546	151	27.66
35	55	37 CP	SANTA ROSA DE LIMA -MARYKNOLL		LINCE	265	91	34.3	231	57	24.7	174	40	23.0	180	46	25.6	850	234	27.53
36	40	24 CP	SS.CC. SOPHANUM		SAN ISIDRO	265	88	33.2	311	86	27.7	233	51	21.9	180	45	25.0	989	270	27.30
37	45	30 CP	SAN LUIS		BARRANCO	262	77	29.4	228	65	28.5	240	47	19.6	214	67	31.3	944	256	27.12
38	46	34 CP	SAN FELIPE		JESUS MARIA	141	37	26.2	309	75	24.3	331	93	28.1	153	43	28.1	934	248	26.55
39	10	8 CP	SALESIANO		BREÑA	679	170	25.0	564	172	30.5	558	124	22.2	310	89	28.7	2111	555	26.29
40	264	142 CP	LA SALLE		AREQUIPA	159	36	22.6	42	15	35.7	15	5	33.3	9	3	33.3	225	59	26.22
41	42	33 CP	DE JESUS		PUEBLO LIBRE	225	59	26.2	280	64	22.9	290	64	22.1	169	62	36.7	964	249	25.83
42	84	58 CP	SAN FRANCISCO JAVIER		BREÑA	204	48	23.5	205	51	24.9	138	40	29.0	72	20	27.8	619	159	25.69
43	150	94 CP	SANTISIMO NOMBRE DE JESUS		SAN BORJA	-	-	-	68	17	25.0	181	46	25.4	145	36	24.8	394	99	25.13
44	267	147 CP	PIO XII		STGO. DE SURCO	77	22	28.6	50	12	24.0	41	10	24.4	55	12	21.8	223	56	25.11
45	189	116 CP	SANTA RITA DE CASIA		MIRAFLORES	-	-	-	73	22	30.1	110	30	27.3	128	26	20.3	311	78	25.08
46	33	23 CP	SS.CC. BELEN		SAN ISIDRO	296	99	33.4	314	70	22.3	278	60	21.6	232	50	21.6	1120	279	24.91
47	178	115 CP	SAN IGNACIO DE LOYOLA		PIURA	130	40	30.8	133	27	20.3	43	9	20.9	16	3	18.8	322	79	24.53
48	144	90 CP	SIR ISAAC NEWTON		LA MOLINA	-	-	-	-	-	-	246	68	27.6	168	32	19.0	414	100	24.15
49	188	121 CP	SAN JOSE OBRERO		TRUJILLO	115	32	27.8	104	27	26.0	77	11	14.3	16	5	31.3	312	75	24.04
50	70	54 CP	LICEO NAVAL ALMTE. GUISSÉ		SAN BORJA	204	56	27.5	200	48	24.0	182	38	20.9	156	34	21.8	742	176	23.72

Postulantes e ingresados a la U.C. a través de Exámenes de Ingreso 24 años

Lima Metropolitana			Total 8 años			Total 6 años			Total 6 años			Total 4 años			Total 24 años			Orden según		Total 24 años															
			1975-1982			1983-1988			1989-1994			1995-1998			1975-1998			número de		Porc.vertical															
Tipo	Nombre del Colegio	Ubicación	Post.	Ingr.	%	Post.	Ingr.	%	Post.	Ingr.	%	Post.	Ingr.	%	Post.	Ingr.	%	Post.	Ingr.	%	Post.	Ingr.	%	Post.	Ingr.	%	Post.	Ingr.	%	Post.	Ingr.	%			
CP	ABELARDO GAMARRA RONDO	LIMA	-	-		1	0	*	-	-		-	-		1	0	*	2230	1508	0.00	0.00														
CP	ABRAHAM LINCOLN	LA MOLINA	328	119	36.3	261	89	34.1	175	53	30.3	121	39	32.2	885	300	33.90	50	20	0.38	0.79														
CP	ABRAHAM LINCOLN	SAN BORJA	-	-		-	-		6	0	*	27	2	7.4	33	2	6.06	801	899	0.01	0.01														
CP	ABRAHAM MASLOW	MIRAFLORES	-	-		-	-		-	-		17	2	11.8	17	2	11.76	1062	899	0.01	0.01														
CP	ABRAHAM VALDELOMAR	LIMA	-	-		12	0	0.0	21	5	23.8	5	1	*	38	6	15.79	754	596	0.02	0.02														
CN	ABRAHAM VALDELOMAR	S.J.DE LURIGANCHO	-	-		-	-		2	0	*	1	0	*	3	0	*	1849	1508	0.00	0.00														
CN	ABRAHAM VALDELOMAR (106)	EL AGUSTINO	-	-		7	0	*	8	0	0.0	-	-		15	0	0.00	1113	1508	0.01	0.00														
CN	ABRAHAM VALDELOMAR PINTO	SANTA ANITA	-	-		-	-		5	1	*	4	0	*	9	1	*	1320	1097	0.00	0.00														
CP	ADVENTISTA BRASIL	JESUS MARIA	-	-		-	-		-	-		7	1	*	7	1	*	1448	1097	0.00	0.00														
CP	ADVENTISTA MIRAFLORES	MIRAFLORES	57	8	14.0	123	19	15.4	127	13	10.2	78	16	20.5	385	56	14.55	154	147	0.16	0.15														
CP	ADVENTISTA SALVADOR	V. EL SALVADOR	-	-		-	-		-	-		2	0	*	2	0	*	2021	1508	0.00	0.00														
CP	AGUSTINIANO S.MARTIN DE PORRAS	PUEBLO LIBRE	195	33	16.9	192	36	18.8	186	35	18.8	174	53	30.5	747	157	21.02	69	60	0.32	0.41														
CN	AICHI NAGOYA (0026)	ATE	-	-		-	-		-	-		1	0	*	1	0	*	2230	1508	0.00	0.00														
CP	ALBERT EINSTEIN	LINCE	55	7	12.7	31	4	12.9	55	3	5.5	38	6	15.8	179	20	11.17	312	296	0.08	0.05														
CP	ALBERT EINSTEIN	S.J.DE MIRAFLORES	-	-		-	-		-	-		3	0	*	3	0	*	1849	1508	0.00	0.00														
CN	ALBERT EINSTEIN (1181)	S.J.DE LURIGANCHO	-	-		25	2	8.0	18	1	5.6	14	2	14.3	57	5	8.77	636	651	0.02	0.01														
CP	ALBERT SCHWEITZER	LIMA	-	-		12	1	8.3	2	1	*	-	-		14	2	*	1137	899	0.01	0.01														
CP	ALBERTO BARTON	LIMA	14	2	14.3	10	1	10.0	6	1	*	-	-		30	4	13.33	833	710	0.01	0.01														
CP	ALBERTO BENJAMIN SIMPSON	LINCE	-	-		-	-		61	8	13.1	87	17	19.5	148	25	16.89	362	267	0.06	0.07														
CP	ALBORADA	MIRAFLORES	-	-		-	-		-	-		1	0	*	1	0	*	2230	1508	0.00	0.00														
CP	ALCIDES VIGO HURTADO	STGO. DE SURCO	-	-		107	13	12.1	316	42	13.3	197	45	22.8	620	100	16.13	83	90	0.26	0.26														
CN	ALEJANDRO BERTELLO B	BREÑA	141	12	8.5	58	6	10.3	23	2	8.7	2	0	*	224	20	8.93	265	296	0.10	0.05														
CP	ALEJANDRO O.DEUSTUA	MAGDALENA	184	20	10.9	311	30	9.6	217	23	10.6	69	12	17.4	781	85	10.88	63	106	0.33	0.22														
CP	ALEJANDRO SANCHEZ ARTEAGA	LIMA	-	-		2	0	*	1	0	*	-	-		3	0	*	1849	1508	0.00	0.00														
CP	ALEJANDRO SANCHEZ ARTEAGA	SURQUILLO	-	-		2	0	*	17	3	17.6	3	1	*	22	4	18.18	951	710	0.01	0.01														
CP	ALEXANDER D. VON HUMBOLDT	S.J.DE MIRAFLORES	-	-		-	-		-	-		1	0	*	1	0	*	2230	1508	0.00	0.00														
CP	ALEXANDER GRAHAM BELL	V. EL SALVADOR	-	-		-	-		-	-		1	0	*	1	0	*	2230	1508	0.00	0.00														
CP	ALEXANDER GRAHAM BELL	MIRAFLORES	-	-		5	0	*	4	0	*	10	1	10.0	19	1	5.26	1019	1097	0.01	0.00														
CP	ALEXANDER HAMILTON	LIMA	-	-		1	0	*	12	3	25.0	8	2	25.0	21	5	23.81	967	651	0.01	0.01														
CP	ALEXANDER VON HUMBOLDT	CARABAYLLO	-	-		-	-		-	-		1	0	*	1	0	*	2230	1508	0.00	0.00														
CP	ALEXANDER VON HUMBOLDT	MIRAFLORES	97	46	47.4	218	114	52.3	129	60	46.5	115	45	39.1	559	265	47.41	97	25	0.24	0.70														
CP	ALEXANDER VON HUMBOLDT	V. EL SALVADOR	-	-		-	-		7	0	*	12	2	16.7	19	2	10.53	1019	899	0.01	0.01														
CP	ALFONSO UGARTE	BREÑA	-	-		-	-		-	-		1	0	*	1	0	*	2230	1508	0.00	0.00														

Postulantes e ingresados a la U.C. a través de Exámenes de Ingreso 24 años

Lima Metropolitana			Total 8 años			Total 6 años			Total 6 años			Total 4 años			Total 24 años			Orden según Total 24 años															
			1975-1982			1983-1988			1989-1994			1995-1998			1975-1998			número de		Porc.vertical													
Tipo	Nombre del Colegio	Ubicación	Post.	Ingr.	%	Post.	Ingr.	%	Post.	Ingr.	%	Post.	Ingr.	%	Post.	Ingr.	%	Post.	Ingr.	%	Post.	Ingr.	%	Post.	Ingr.	%	Post.	Ingr.	%				
CP	ALFONSO UGARTE	EL AGUSTINO	1	0	*	19	0	0.0	40	2	5.0	-	-	-	60	2	3.33	617	899	0.03	0.01												
CN	ALFONSO UGARTE	SAN ISIDRO	1248	148	11.9	817	102	12.5	549	73	13.3	133	25	18.8	2 747	348	12.67	5	14	1.17	0.92												
CP	ALFONSO UGARTE	SANTA ANITA	-	-	-	-	-	-	20	4	20.0	30	6	20.0	50	10	20.00	677	460	0.02	0.03												
CN	ALFONSO UGARTE (6041)	S.J.DE MIRAFLORES	-	-	-	-	-	-	1	0	*	-	-	-	1	0	*	2230	1508	0.00	0.00												
CP	ALFRED BINNET	STGO. DE SURCO	-	-	-	5	1	*	-	-	-	-	-	-	5	1	*	1610	1097	0.00	0.00												
CN	ALFREDO REBAZA ACOSTA	LOS OLIVOS	26	1	3.8	240	16	6.7	273	25	9.2	87	19	21.8	626	61	9.74	81	141	0.27	0.16												
CP	ALFREDO SALAZAR SOUTHWELL	MIRAFLORES	123	14	11.4	99	15	15.2	46	7	15.2	16	4	25.0	284	40	14.08	206	191	0.12	0.11												
CN	ALIPIO PONCE VASQUEZ	LIMA	136	20	14.7	267	30	11.2	177	26	14.7	41	6	14.6	621	82	13.20	82	111	0.26	0.22												
CP	ALMA MATER (PRONOESA)	LIMA	-	-	-	-	-	-	-	-	-	1	0	*	1	0	*	2230	1508	0.00	0.00												
CP	ALMIRANTE GRAU	SAN MIGUEL	-	-	-	-	-	-	15	1	6.7	13	3	23.1	28	4	14.29	861	710	0.01	0.01												
CP	ALMTE. GUISE	LIMA	87	11	12.6	50	6	12.0	20	4	20.0	2	1	*	159	22	13.84	340	284	0.07	0.06												
CP	ALMTE. MIGUEL GRAU	COMAS	1	0	*	6	1	*	16	1	6.3	2	0	*	25	2	8.00	899	899	0.01	0.01												
CN	ALMTE. MIGUEL GRAU (2066)	ANCON	-	-	-	-	-	-	1	0	*	-	-	-	1	0	*	2230	1508	0.00	0.00												
CN	ALMTE. MIGUEL GRAU (787)	CHACLACAYO	-	-	-	-	-	-	3	0	*	5	2	*	8	2	*	1384	899	0.00	0.01												
CN	ALMTE. MIGUEL GRAU NRO.16	SAN MIGUEL	-	-	-	30	0	0.0	13	1	7.7	13	0	0.0	56	1	1.79	642	1097	0.02	0.00												
CP	ALPAMAYO	STGO. DE SURCO	-	-	-	-	-	-	-	-	-	48	13	27.1	48	13	27.08	689	386	0.02	0.03												
CP	AMADO DE DIOS	SAN BORJA	-	-	-	-	-	-	-	-	-	5	1	*	5	1	*	1610	1097	0.00	0.00												
CP	AMAUTA	LIMA	1	1	*	10	0	0.0	-	-	-	-	-	-	11	1	*	1226	1097	0.00	0.00												
CP	AMERICANO	CHACLACAYO	8	1	12.5	-	-	-	3	0	*	-	-	-	11	1	*	1226	1097	0.00	0.00												
CP	AMERICANO	MIRAFLORES	233	38	16.3	189	33	17.5	164	24	14.6	76	19	25.0	662	114	17.22	74	78	0.28	0.30												
CP	AMERICANO	SAN BORJA	-	-	-	-	-	-	-	-	-	1	0	*	1	0	*	2230	1508	0.00	0.00												
CP	ANDRE MALRAUX	STGO. DE SURCO	-	-	-	-	-	-	13	3	23.1	24	10	41.7	37	13	35.14	765	386	0.02	0.03												
CN	ANDRES A. CACERES (7006)	CHORRILLOS	-	-	-	-	-	-	-	-	-	1	1	*	1	1	*	2230	1097	0.00	0.00												
CN	ANDRES AVELINO CACERES	EL AGUSTINO	-	-	-	7	1	*	5	1	*	-	-	-	12	2	*	1192	899	0.01	0.01												
CP	ANDRES AVELINO CACERES	S. M. DE PORRAS	-	-	-	-	-	-	-	-	-	4	0	*	4	0	*	1715	1508	0.00	0.00												
CN	ANDRES AVELINO CACERES	COMAS	-	-	-	27	1	3.7	39	1	2.6	7	1	*	73	3	4.11	562	784	0.03	0.01												
CN	ANDRES AVELINO CACERES (0122)	S.J.DE LURIGANCHO	-	-	-	15	0	0.0	55	6	10.9	26	8	30.8	96	14	14.58	477	369	0.04	0.04												
CN	ANDRES AVELINO CACERES (C.E.3033)	S. M. DE PORRAS	-	-	-	14	2	14.3	23	3	13.0	14	3	21.4	51	8	15.69	669	516	0.02	0.02												
CP	ANDRES BELLO	LIMA	-	-	-	4	0	*	4	0	*	2	0	*	10	0	*	1276	1508	0.00	0.00												
CP	ANDRES BELLO	SAN BORJA	-	-	-	-	-	-	6	1	*	4	0	*	10	1	*	1276	1097	0.00	0.00												
CP	ANDRES BELLO	S.J.DE MIRAFLORES	-	-	-	-	-	-	2	0	*	7	2	*	9	2	*	1320	899	0.00	0.01												
CN	ANDRES BELLO (3041)	S. M. DE PORRAS	1	0	*	16	0	0.0	32	2	6.3	15	4	26.7	64	6	9.38	593	596	0.03	0.02												
CP	ANDRES RAZURI	BARRANCO	42	6	14.3	56	2	3.6	48	3	6.3	39	5	12.8	185	16	8.65	301	337	0.08	0.04												

Postulantes e ingresados a la U.C. a través de Exámenes de Ingreso 24 años

Lima Metropolitana			Total 8 años			Total 6 años			Total 6 años			Total 4 años			Total 24 años			Orden según		Total 24 años														
			1975-1982			1983-1988			1989-1994			1995-1998			1975-1998			número de	Porc.vertical															
Tipo	Nombre del Colegio	Ubicación	Post.	Ingr.	%	Post.	Ingr.	%	Post.	Ingr.	%	Post.	Ingr.	%	Post.	Ingr.	%	Post.	Ingr.	%	Post.	Ingr.	%	Post.	Ingr.	%	Post.	Ingr.	%	Post.	Ingr.	%		
CP	ANGEL ALFREDO PRIALE	LA VICTORIA	-	-		-	-		-	-		1	0	*	1	0	*	2230	1508	0.00	0.00													
CP	ANGEL ALFREDO PRIALE	MIRAFLORES	-	-		9	0	0.0	11	1	9.1	-	-		20	1	5.00	997	1097	0.01	0.00													
CN	ANGELICA PALMA ROMAN	LA VICTORIA	38	4	10.5	40	4	10.0	1	0	*	2	1	*	81	9	11.11	531	482	0.03	0.02													
CP	ANGELICA RECHARTE	MAGDALENA	-	-		7	0	*	41	3	7.3	21	7	33.3	69	10	14.49	577	460	0.03	0.03													
CP	ANGELO PATRI	MAGDALENA	2	1	*	-	-		-	-		-	-		2	1	*	2021	1097	0.00	0.00													
CN	ANTENOR ORREGO	S.J.DE LURIGANCHO	-	-		129	5	3.9	97	8	8.2	47	13	27.7	273	26	9.52	216	264	0.12	0.07													
CP	ANTON BRUNCKER	S.J.DE MIRAFLORES	-	-		-	-		-	-		2	0	*	2	0	*	2021	1508	0.00	0.00													
CP	ANTON S. MAKARENKO	CHACLACAYO	-	-		-	-		-	-		7	0	*	7	0	*	1448	1508	0.00	0.00													
CP	ANTONIA MORENO DE CACERES	COMAS	-	-		-	-		7	1	*	3	1	*	10	2	*	1276	899	0.00	0.01													
CN	ANTONIA MORENO DE CACERES	S.J.DE LURIGANCHO	-	-		-	-		-	-		1	0	*	1	0	*	2230	1508	0.00	0.00													
CP	ANTONIO RAIMONDI	CARABAYLLO	-	-		-	-		-	-		5	1	*	5	1	*	1610	1097	0.00	0.00													
CP	ANTONIO RAIMONDI	LIMA	355	111	31.3	244	70	28.7	214	59	27.6	74	23	31.1	887	263	29.65	49	27	0.38	0.69													
CP	ANTONIO RAIMONDI (PRONOE)	EL AGUSTINO	-	-		-	-		1	1	*	-	-		1	1	*	2230	1097	0.00	0.00													
CP	ANTONIO RAIMONDI DE BREÑA	BREÑA	-	-		-	-		-	-		2	1	*	2	1	*	2021	1097	0.00	0.00													
CN	ANTONIO RAYMONDI (2079)	S. M. DE PORRAS	3	0	*	23	1	4.3	44	2	4.5	5	1	*	75	4	5.33	557	710	0.03	0.01													
CN	APLIC. DE LA U.N. E.GUZMAN Y VALLE	LURIG.- CHOSICA	104	10	9.6	85	6	7.1	61	2	3.3	18	5	27.8	268	23	8.58	223	279	0.11	0.06													
CN	APLIC. DE LA UNM DE SAN MARCOS	S.J.DE MIRAFLORES	6	0	*	2	0	*	-	-		-	-		8	0	*	1384	1508	0.00	0.00													
CN	APLIC.DE LA UNM DE SAN MARCOS	LINCE	76	12	15.8	74	5	6.8	57	5	8.8	34	9	26.5	241	31	12.86	245	225	0.10	0.08													
CP	AREQUIPA	MAGDALENA	-	-		16	0	0.0	16	1	6.3	6	1	*	38	2	5.26	754	899	0.02	0.01													
CN	ARGENTINA	LIMA	38	4	10.5	140	6	4.3	88	1	1.1	30	2	6.7	296	13	4.39	198	386	0.13	0.03													
CP	ARGENTINA (PRONOE)	V. EL SALVADOR	-	-		-	-		-	-		1	0	*	1	0	*	2230	1508	0.00	0.00													
CN	ARIOSTO MATELLINI ESPINOZA (7037)	CHORRILLOS	-	-		-	-		-	-		2	0	*	2	0	*	2021	1508	0.00	0.00													
CP	ARISTOTELES	MIRAFLORES	-	-		1	0	*	14	2	14.3	1	0	*	16	2	12.50	1092	899	0.01	0.01													
CP	ASUNCION DE MARIA	V.MARIA DEL TRIUNFO	-	-		-	-		2	1	*	2	0	*	4	1	*	1715	1097	0.00	0.00													
CP	ATUSPARIA	MAGDALENA	-	-		12	4	33.3	80	16	20.0	17	5	29.4	109	25	22.94	431	267	0.05	0.07													
CN	AUGUSTO B.LEGUIA	PUENTE PIEDRA	28	3	10.7	33	4	12.1	51	4	7.8	8	1	12.5	120	12	10.00	409	416	0.05	0.03													
CN	AUGUSTO PEREZ ARANIBAR	MAGDALENA	-	-		3	0	*	-	-		-	-		3	0	*	1849	1508	0.00	0.00													
CN	AUGUSTO SALAZAR BONDY	S. M. DE PORRAS	14	1	7.1	37	1	2.7	24	0	0.0	10	5	50.0	85	7	8.24	518	557	0.04	0.02													
CP	AUGUSTO WEBERBAUER	STGO. DE SURCO	-	-		30	9	30.0	114	36	31.6	55	17	30.9	199	62	31.16	288	140	0.08	0.16													
CP	AVANZAT	MIRAFLORES	-	-		-	-		-	-		4	0	*	4	0	*	1715	1508	0.00	0.00													
CP	B.F. SKINNER	STGO. DE SURCO	-	-		3	2	*	19	1	5.3	11	1	9.1	33	4	12.12	801	710	0.01	0.01													
CP	BADEN POWELL	LOS OLIVOS	-	-		-	-		11	1	9.1	22	5	22.7	33	6	18.18	801	596	0.01	0.02													
CP	BARTOLOME HERRERA	LIMA	38	2	5.3	27	2	7.4	23	2	8.7	3	0	*	91	6	6.59	497	596	0.04	0.02													

Postulantes e ingresados a la U.C. a través de Exámenes de Ingreso 24 años

Lima Metropolitana			Total 8 años			Total 6 años			Total 6 años			Total 4 años			Total 24 años			Orden según		Total 24 años											
			1975-1982			1983-1988			1989-1994			1995-1998			1975-1998			número de	Porc.vertical												
Tipo	Nombre del Colegio	Ubicación	Post.	Ingr.	%	Post.	Ingr.	%	Post.	Ingr.	%	Post.	Ingr.	%	Post.	Ingr.	%	Post.	Ingr.	%	Post.	Ingr.	%	Post.	Ingr.	%	Post.	Ingr.	%		
CP	BARTOLOME HERRERA	LOS OLIVOS	-	-		-	-		7	0	*	24	2	8.3	31	2	6.45	819	899	0.01	0.01										
CP	BARTOLOME HERRERA	S. M. DE PORRAS	-	-		17	0	0.0	16	1	6.3	-	-		33	1	3.03	801	1097	0.01	0.00										
CN	BARTOLOME HERRERA	SAN MIGUEL	1028	155	15.1	609	82	13.5	379	52	13.7	71	17	23.9	2 087	306	14.66	12	18	0.89	0.80										
CN	BAUTISTA DE COMAS	COMAS	-	-		-	-		-	-		3	1	*	3	1	*	1849	1097	0.00	0.00										
CP	BEATA IMELDA	LURIG.- CHOSICA	67	14	20.9	46	12	26.1	43	6	14.0	24	8	33.3	180	40	22.22	311	191	0.08	0.11										
CP	BELEN	CARABAYLLO	-	-		-	-		-	-		3	0	*	3	0	*	1849	1508	0.00	0.00										
CN	BENITO JUAREZ	S.J.DE LURIGANCHO	-	-		-	-		-	-		3	0	*	3	0	*	1849	1508	0.00	0.00										
CP	BENJAMIN FRANKLIN	JESUS MARIA	52	3	5.8	19	2	10.5	7	2	*	5	1	*	83	8	9.64	526	516	0.04	0.02										
CP	BERNARDIN WILD	PUENTE PIEDRA	-	-		-	-		-	-		3	1	*	3	1	*	1849	1097	0.00	0.00										
CN	BERNARDO O'HIGGINS (0013)	PUEBLO LIBRE	2	0	*	31	4	12.9	45	6	13.3	16	5	31.3	94	15	15.96	486	353	0.04	0.04										
CP	BERTRAND RUSSELL	LOS OLIVOS	-	-		29	1	3.4	102	6	5.9	80	10	12.5	211	17	8.06	276	326	0.09	0.04										
CP	BLAS PASCAL	CHACLACAYO	-	-		-	-		1	0	*	3	0	*	4	0	*	1715	1508	0.00	0.00										
CP	BLAS PASCAL	S.J.DE LURIGANCHO	-	-		-	-		-	-		9	3	33.3	9	3	*	1320	784	0.00	0.01										
CP	BRASILIA	SAN BORJA	-	-		12	1	8.3	31	4	12.9	13	0	0.0	56	5	8.93	642	651	0.02	0.01										
CN	BRIGIDA SILVA DE OCHOA	CHORRILLOS	45	3	6.7	29	1	3.4	16	2	12.5	11	2	18.2	101	8	7.92	453	516	0.04	0.02										
CP	BUENAS NUEVAS	SAN MIGUEL	-	-		-	-		-	-		4	0	*	4	0	*	1715	1508	0.00	0.00										
CN	C.E. 071	S.J.DE LURIGANCHO	-	-		16	0	0.0	28	5	17.9	-	-		44	5	11.36	714	651	0.02	0.01										
CN	C.E. 092	S.J.DE LURIGANCHO	-	-		-	-		23	1	4.3	15	2	13.3	38	3	7.89	754	784	0.02	0.01										
CN	C.E. 101	SANTA ANITA	-	-		-	-		6	1	*	4	2	*	10	3	*	1276	784	0.00	0.01										
CN	C.E. 1051	SAN ISIDRO	-	-		-	-		2	0	*	-	-		2	0	*	2021	1508	0.00	0.00										
CN	C.E. 109	S.J.DE LURIGANCHO	-	-		1	0	*	13	2	15.4	10	3	30.0	24	5	20.83	914	651	0.01	0.01										
CN	C.E. 110	S.J.DE LURIGANCHO	-	-		-	-		-	-		3	1	*	3	1	*	1849	1097	0.00	0.00										
CN	C.E. 1140	LA MOLINA	-	-		-	-		-	-		5	0	*	5	0	*	1610	1508	0.00	0.00										
CN	C.E. 1150	LIMA	-	-		2	0	*	1	0	*	-	-		3	0	*	1849	1508	0.00	0.00										
CN	C.E. 1220	LA MOLINA	-	-		-	-		1	0	*	-	-		1	0	*	2230	1508	0.00	0.00										
CN	C.E. 1230	LA MOLINA	-	-		-	-		1	0	*	3	1	*	4	1	*	1715	1097	0.00	0.00										
CN	C.E. 2024	LOS OLIVOS	-	-		-	-		-	-		1	0	*	1	0	*	2230	1508	0.00	0.00										
CN	C.E. 2081	PUENTE PIEDRA	-	-		-	-		2	0	*	20	10	50.0	22	10	45.45	951	460	0.01	0.03										
CN	C.E. 2087	LOS OLIVOS	-	-		-	-		1	0	*	-	-		1	0	*	2230	1508	0.00	0.00										
CN	C.E. 3037	S. M. DE PORRAS	4	0	*	82	8	9.8	82	5	6.1	35	8	22.9	203	21	10.34	282	291	0.09	0.06										
CN	C.E. 3047	COMAS	-	-		5	0	*	5	0	*	2	0	*	12	0	*	1192	1508	0.01	0.00										
CN	C.E. 3080	LOS OLIVOS	-	-		-	-		1	0	*	7	2	*	8	2	*	1384	899	0.00	0.01										
CN	C.E. 3081	S. M. DE PORRAS	-	-		-	-		-	-		1	0	*	1	0	*	2230	1508	0.00	0.00										

Postulantes e ingresados a la U.C. a través de Exámenes de Ingreso 24 años

Lima Metropolitana			Total 8 años			Total 6 años			Total 6 años			Total 4 años			Total 24 años			Orden según		Total 24 años																	
			1975-1982			1983-1988			1989-1994			1995-1998			1975-1998			número de	Porc.vertical																		
Tipo	Nombre del Colegio	Ubicación	Post.	Ingr.	%	Post.	Ingr.	%	Post.	Ingr.	%	Post.	Ingr.	%	Post.	Ingr.	%	Post.	Ingr.	%	Post.	Ingr.	%	Post.	Ingr.	%	Post.	Ingr.	%	Post.	Ingr.	%					
CN	C.E. 3084	LOS OLIVOS	-	-		-	-		11	0	0.0	6	0	*	17	0	0.00	1062	1508	0.01	0.00																
CN	C.E. 3091	LOS OLIVOS	-	-		-	-		-	-		6	1	*	6	1	*	1528	1097	0.00	0.00																
CN	C.E. 6062	V. EL SALVADOR	-	-		-	-		5	0	*	-	-		5	0	*	1610	1508	0.00	0.00																
CN	C.E. 6063	V. EL SALVADOR	-	-		3	0	*	9	1	11.1	-	-		12	1	*	1192	1097	0.01	0.00																
CN	C.E. 6065	V. EL SALVADOR	-	-		3	0	*	15	0	0.0	12	3	25.0	30	3	10.00	833	784	0.01	0.01																
CN	C.E. 6066	V. EL SALVADOR	-	-		5	0	*	5	1	*	1	0	*	11	1	*	1226	1097	0.00	0.00																
CN	C.E. 6068	V. EL SALVADOR	-	-		2	0	*	2	0	*	4	0	*	8	0	*	1384	1508	0.00	0.00																
CN	C.E. 6070	V. EL SALVADOR	-	-		-	-		1	0	*	-	-		1	0	*	2230	1508	0.00	0.00																
CN	C.E. 6075	CHORRILLOS	-	-		-	-		7	1	*	1	0	*	8	1	*	1384	1097	0.00	0.00																
CN	C.E. 6076	V. EL SALVADOR	-	-		6	1	*	-	-		-	-		6	1	*	1528	1097	0.00	0.00																
CN	C.E. 6080	V. EL SALVADOR	-	-		-	-		1	0	*	-	-		1	0	*	2230	1508	0.00	0.00																
CN	C.E. 6081	V.MARIA DEL TRIUNFO	-	-		-	-		1	0	*	8	1	12.5	9	1	*	1320	1097	0.00	0.00																
CN	C.E. 6093	V.MARIA DEL TRIUNFO	-	-		-	-		2	0	*	-	-		2	0	*	2021	1508	0.00	0.00																
CN	C.E. 7011	MIRAFLORES	-	-		-	-		1	0	*	2	0	*	3	0	*	1849	1508	0.00	0.00																
CN	C.E. 7035	S.J.DE MIRAFLORES	-	-		-	-		3	0	*	2	0	*	5	0	*	1610	1508	0.00	0.00																
CN	C.E. 7054	V.MARIA DEL TRIUNFO	-	-		3	0	*	6	1	*	1	0	*	10	1	*	1276	1097	0.00	0.00																
CN	C.E. 7061	S.J.DE MIRAFLORES	-	-		7	0	*	7	0	*	3	2	*	17	2	11.76	1062	899	0.01	0.01																
CN	C.E. 7064	STGO. DE SURCO	-	-		1	0	*	5	0	*	-	-		6	0	*	1528	1508	0.00	0.00																
CN	C.E. 7072	V. EL SALVADOR	1	0	*	13	1	7.7	16	1	6.3	-	-		30	2	6.67	833	899	0.01	0.01																
CN	C.E. 7073	V.MARIA DEL TRIUNFO	-	-		3	0	*	7	1	*	1	0	*	11	1	*	1226	1097	0.00	0.00																
CN	C.E. 7084	V. EL SALVADOR	-	-		-	-		3	0	*	-	-		3	0	*	1849	1508	0.00	0.00																
CN	CABO G.C. MARTIN ESQUICHA B.	S.J.DE LURIGANCHO	-	-		28	3	10.7	91	16	17.6	38	8	21.1	157	27	17.20	343	251	0.07	0.07																
CP	CALLAO	BREÑA	-	-		-	-		-	-		2	0	*	2	0	*	2021	1508	0.00	0.00																
CP	CAMBRIDGE LIMA	CHORRILLOS	-	-		-	-		-	-		15	3	20.0	15	3	20.0	1113	784	0.01	0.01																
CP	CANONESAS DE LA CRUZ	PUEBLO LIBRE	266	35	13.2	259	25	9.7	249	33	13.3	190	45	23.7	964	138	14.32	42	70	0.41	0.36																
CP	CARDENAL JOHN HENRY NEWMAN	SAN ISIDRO	-	-		-	-		-	-		6	0	*	6	0	*	1528	1508	0.00	0.00																
CP	CARDENAL RICHARD CUSHING	CHACLACAYO	17	0	0.0	1	0	*	-	-		-	-		18	0	0.00	1043	1508	0.01	0.00																
CP	CARL FRIEDRICH GAUSS	CARABAYLLO	-	-		8	1	12.5	107	18	16.8	47	13	27.7	162	32	19.75	334	223	0.07	0.08																
CP	CARLOS CUETO FERNANDINI	ATE	-	-		-	-		1	0	*	-	-		1	0	*	2230	1508	0.00	0.00																
CP	CARLOS CUETO FERNANDINI	MAGDALENA	45	4	8.9	16	1	6.3	20	2	10.0	8	1	12.5	89	8	8.99	502	516	0.04	0.02																
CP	CARLOS CUETO FERNANDINI	V.MARIA DEL TRIUNFO	-	-		2	0	*	2	0	*	-	-		4	0	*	1715	1508	0.00	0.00																
CP	CARLOS F. GAUSS	LOS OLIVOS	-	-		-	-		-	-		1	0	*	1	0	*	2230	1508	0.00	0.00																
CP	CARLOS FITZCARRALD	MIRAFLORES	6	1	*	-	-		-	-		-	-		6	1	*	1528	1097	0.00	0.00																

Postulantes e ingresados a la U.C. a través de Exámenes de Ingreso 24 años

Lima Metropolitana			Total 8 años			Total 6 años			Total 6 años			Total 4 años			Total 24 años			Orden según		Total 24 años																		
			1975-1982			1983-1988			1989-1994			1995-1998			1975-1998			número de	Porc.vertical																			
Tipo	Nombre del Colegio	Ubicación	Post.	Ingr.	%	Post.	Ingr.	%	Post.	Ingr.	%	Post.	Ingr.	%	Post.	Ingr.	%	Post.	Ingr.	%	Post.	Ingr.	%	Post.	Ingr.	%	Post.	Ingr.	%	Post.	Ingr.	%						
CN	CARLOS GUTIERREZ MERINO	ANCON	34	3	8.8	56	4	7.1	35	2	5.7	10	2	20.0	135	11	8.15	381	439	0.06	0.03																	
CP	CARLOS LISSON BEINGOLEA	LA MOLINA	-	-		55	19	34.5	79	23	29.1	45	13	28.9	179	55	30.73	312	153	0.08	0.14																	
CN	CARLOS PAREJA PAZ SOLDAN	RIMAC	169	17	10.1	105	12	11.4	108	10	9.3	5	0	*	387	39	10.08	153	196	0.16	0.10																	
CP	CARLOS SPEGAZZINI	LIMA	-	-		-	-		1	0	*	-	-		1	0	*	2230	1508	0.00	0.00																	
CN	CARLOS WIESSE	COMAS	233	21	9.0	125	10	8.0	88	9	10.2	21	4	19.0	467	44	9.42	120	183	0.20	0.12																	
CP	CARLOS WIESSE	RIMAC	-	-		-	-		4	0	*	7	1	*	11	1	*	1226	1097	0.00	0.00																	
CP	CARMELITAS (PRONOESA)	ATE	-	-		-	-		-	-		3	1	*	3	1	*	1849	1097	0.00	0.00																	
CP	CATOLICA LAS MERCEDES	LIMA	-	-		9	0	0.0	5	0	*	14	2	14.3	28	2	7.14	861	899	0.01	0.01																	
CP	CAYETANO HEREDIA	LOS OLIVOS	-	-		-	-		-	-		7	0	*	7	0	*	1448	1508	0.00	0.00																	
CP	CELESTIN FREINET	STGO. DE SURCO	-	-		-	-		-	-		4	1	*	4	1	*	1715	1097	0.00	0.00																	
CP	CENTRO SOCIAL DE SEÑORAS	LIMA	11	2	18.2	3	0	*	-	-		-	-		14	2	*	1137	899	0.01	0.01																	
CN	CEPESAD	RIMAC	-	-		-	-		1	1	*	-	-		1	1	*	2230	1097	0.00	0.00																	
CP	CESAR VALLEJO	COMAS	-	-		-	-		2	0	*	1	1	*	3	1	*	1849	1097	0.00	0.00																	
CP	CESAR VALLEJO	LIMA	-	-		10	1	10.0	18	2	11.1	20	2	10.0	48	5	10.42	689	651	0.02	0.01																	
CN	CESAR VALLEJO	S.J.DE MIRAFLORES	9	1	11.1	28	1	3.6	23	1	4.3	3	1	*	63	4	6.35	598	710	0.03	0.01																	
CP	CESAR VALLEJO	S. M. DE PORRAS	-	-		-	-		-	-		1	0	*	1	0	*	2230	1508	0.00	0.00																	
CN	CESAR VALLEJO (2071)	LOS OLIVOS	5	0	*	103	9	8.7	133	15	11.3	79	11	13.9	320	35	10.94	179	213	0.14	0.09																	
CN	CESAR VALLEJO (I.P.N. VARONES)	LA VICTORIA	168	20	11.9	140	15	10.7	75	8	10.7	17	2	11.8	400	45	11.25	147	180	0.17	0.12																	
CP	CHACLACAYO	CHACLACAYO	1	0	*	-	-		-	-		-	-		1	0	*	2230	1508	0.00	0.00																	
CP	CHRISTA MC AULIFFE	LINCE	-	-		-	-		-	-		1	0	*	1	0	*	2230	1508	0.00	0.00																	
CP	CICERON	CHORRILLOS	-	-		1	1	*	1	0	*	-	-		2	1	*	2021	1097	0.00	0.00																	
CP	CIENCIAS	LINCE	14	4	28.6	2	0	*	9	1	11.1	3	0	*	28	5	17.86	861	651	0.01	0.01																	
CP	CIRO ALEGRIA	ATE	-	-		2	0	*	8	0	0.0	-	-		10	0	*	1276	1508	0.00	0.00																	
CP	CIRO ALEGRIA	RIMAC	-	-		-	-		4	0	*	-	-		4	0	*	1715	1508	0.00	0.00																	
CP	CIRO ALEGRIA	S. M. DE PORRAS	-	-		-	-		-	-		13	3	23.1	13	3	*	1164	784	0.01	0.01																	
CN	CIRO ALEGRIA (2037)	CARABAYLLO	-	-		-	-		-	-		2	1	*	2	1	*	2021	1097	0.00	0.00																	
CP	CLARETIANO	SAN MIGUEL	1089	175	16.1	1229	230	18.7	1235	237	19.2	645	186	28.8	4 198	828	19.72	1	2	1.79	2.18																	
CP	CLARIDAD	LA MOLINA	-	-		-	-		1	0	*	3	0	*	4	0	*	1715	1508	0.00	0.00																	
CP	CLINTON RODHAN	JESUS MARIA	-	-		-	-		-	-		16	4	25.0	16	4	25.00	1092	710	0.01	0.01																	
CP	CLORINDA MATTO DE TURNER	CHACLACAYO	-	-		10	2	20.0	7	1	*	-	-		17	3	17.65	1062	784	0.01	0.01																	
CP	CLORINDA MATTO DE TURNER	S. M. DE PORRAS	4	0	*	-	-		-	-		3	0	*	7	0	*	1448	1508	0.00	0.00																	
CN	CLORINDA MATTO DE TURNER (51)	S. M. DE PORRAS	-	-		-	-		-	-		6	0	*	6	0	*	1528	1508	0.00	0.00																	
CN	COCHARCAS (7039)	STGO. DE SURCO	-	-		3	0	*	-	-		1	0	*	4	0	*	1715	1508	0.00	0.00																	

Postulantes e ingresados a la U.C. a través de Exámenes de Ingreso 24 años

Lima Metropolitana			Total 8 años 1975-1982		Total 6 años 1983-1988		Total 6 años 1989-1994		Total 4 años 1995-1998		Total 24 años 1975-1998			Orden según número de Post. Ingr. % Post. Ingr. %							
Tipo	Nombre del Colegio	Ubicación	Post.	Ingr.	%	Post.	Ingr.	%	Post.	Ingr.	%	Post.	Ingr.	%	Post.	Ingr.	%	Post.	Ingr.	%	
CP	COLIBRI	CHORRILLOS	-	-		-	-		-	-		1	0	*	1	0	*	2230	1508	0.00	0.00
CP	COLONIDA	CARABAYLLO	-	-		-	-		-	-		1	1	*	1	1	*	2230	1097	0.00	0.00
CP	COLUMBANO	S. M. DE PORRAS	-	-		-	-		4	0	*	38	6	15.8	42	6	14.29	726	596	0.02	0.02
CP	CONFRATERNIDAD UNIVERSAL	STGO. DE SURCO	-	-		-	-		7	0	*	3	1	*	10	1	*	1276	1097	0.00	0.00
CP	CONTINENTAL	S.J.DE MIRAFLORES	-	-		-	-		5	0	*	1	1	*	6	1	*	1528	1097	0.00	0.00
CP	CORAZON DE JESUS	LIMA	86	3	3.5	85	2	2.4	46	9	19.6	-	-		217	14	6.45	271	369	0.09	0.04
CP	CORAZON DE JESUS	SAN MIGUEL	-	-		-	-		-	-		2	1	*	2	1	*	2021	1097	0.00	0.00
CP	CORAZON DE MARIA	SAN MIGUEL	28	3	10.7	18	0	0.0	-	-		-	-		46	3	6.52	703	784	0.02	0.01
CP	CRISTIANA	CHORRILLOS	-	-		1	0	*	-	-		-	-		1	0	*	2230	1508	0.00	0.00
CP	CRISTIANO PIONERO	STGO. DE SURCO	-	-		-	-		3	1	*	14	4	28.6	17	5	29.41	1062	651	0.01	0.01
CP	CRISTO DE LA SOLEDAD	S.J.DE LURIGANCHO	-	-		-	-		1	0	*	-	-		1	0	*	2230	1508	0.00	0.00
CP	CRISTO DE LAS LAGRIMAS	S.J.DE LURIGANCHO	7	0	*	9	1	11.1	2	0	*	-	-		18	1	5.56	1043	1097	0.01	0.00
CP	CRISTO REDENTOR	LOS OLIVOS	-	-		-	-		2	0	*	9	1	11.1	11	1	*	1226	1097	0.00	0.00
CP	CRISTO REDENTOR	SAN ISIDRO	66	15	22.7	68	9	13.2	37	4	10.8	20	2	10.0	191	30	15.71	294	235	0.08	0.08
CP	CRISTO REDENTOR	STGO. DE SURCO	-	-		-	-		-	-		2	1	*	2	1	*	2021	1097	0.00	0.00
CP	CRISTO REY	CHORRILLOS	13	1	7.7	-	-		-	-		10	3	30.0	23	4	17.39	935	710	0.01	0.01
CP	CRISTO REY	S.J.DE LURIGANCHO	-	-		-	-		9	2	22.2	12	2	16.7	21	4	19.05	967	710	0.01	0.01
CP	CRISTO REY	STGO. DE SURCO	-	-		-	-		-	-		1	0	*	1	0	*	2230	1508	0.00	0.00
CP	CRISTO REY (VEDRUNA)	PUEBLO LIBRE	182	32	17.6	233	35	15.0	218	40	18.3	195	50	25.6	828	157	18.96	60	60	0.35	0.41
CP	CRISTO SALVADOR	ATE	-	-		-	-		46	6	13.0	54	6	11.1	100	12	12.00	459	416	0.04	0.03
CP	CRISTO SALVADOR	STGO. DE SURCO	105	26	24.8	119	26	21.8	145	28	19.3	113	26	23.0	482	106	21.99	114	84	0.21	0.28
CP	CRISTOBAL DE LOZADA Y PUGA	SAN ISIDRO	22	5	22.7	-	-		-	-		-	-		22	5	22.73	951	651	0.01	0.01
CP	CRISTONY	S.J.DE LURIGANCHO	-	-		-	-		-	-		2	1	*	2	1	*	2021	1097	0.00	0.00
CN	CRNEL. FRANCISCO BOLOGNESI	S.J.DE LURIGANCHO	-	-		1	0	*	10	1	10.0	6	0	*	17	1	5.88	1062	1097	0.01	0.00
CN	CRNEL. FRANCISCO BOLOGNESI (6064)	V. EL SALVADOR	-	-		5	1	*	3	0	*	-	-		8	1	*	1384	1097	0.00	0.00
CP	CULTURA MODERNA	LIMA	9	0	0.0	-	-		-	-		-	-		9	0	*	1320	1508	0.00	0.00
CP	DALTON	LINCE	73	12	16.4	88	6	6.8	82	4	4.9	41	8	19.5	284	30	10.56	206	235	0.12	0.08
CN	DANIEL ALCIDES CARRION	EL AGUSTINO	-	-		9	0	0.0	8	0	0.0	5	1	*	22	1	4.55	951	1097	0.01	0.00
CN	DANIEL ALCIDES CARRION	LIMA	191	34	17.8	84	5	6.0	17	2	11.8	5	0	*	297	41	13.80	197	189	0.13	0.11
CP	DANIEL ALCIDES CARRION	PUENTE PIEDRA	-	-		-	-		3	1	*	-	-		3	1	*	1849	1097	0.00	0.00
CP	DANIEL ALCIDES CARRION	S.J.DE LURIGANCHO	-	-		-	-		-	-		1	0	*	1	0	*	2230	1508	0.00	0.00
CN	DANIEL ALCIDES CARRION	SANTA ANITA	-	-		-	-		-	-		1	0	*	1	0	*	2230	1508	0.00	0.00
CN	DANIEL ALCIDES CARRION (090)	S.J.DE LURIGANCHO	-	-		-	-		4	1	*	-	-		4	1	*	1715	1097	0.00	0.00

Postulantes e ingresados a la U.C. a través de Exámenes de Ingreso 24 años

Lima Metropolitana			Total 8 años			Total 6 años			Total 6 años			Total 4 años			Total 24 años			Orden según Total 24 años								
			1975-1982			1983-1988			1989-1994			1995-1998			1975-1998			número de Porc.vertical								
Tipo	Nombre del Colegio	Ubicación	Post.	Ingr.	%	Post.	Ingr.	%	Post.	Ingr.	%	Post.	Ingr.	%	Post.	Ingr.	%	Post.	Ingr.	%	Post.	Ingr.	%	Post.	Ingr.	%
CN	DANIEL ALOMIA ROBLES	S.J.DE LURIGANCHO	-	-		6	0	*	55	9	16.4	28	9	32.1	89	18	20.22	502	314	0.04	0.05					
CP	DE JESUS	ATE	-	-		-	-		-	-		29	5	17.2	29	5	17.24	847	651	0.01	0.01					
CP	DE JESUS	LOS OLIVOS	-	-		-	-		4	0	*	46	10	21.7	50	10	20.00	677	460	0.02	0.03					
CP	DE JESUS	PUEBLO LIBRE	225	59	26.2	280	64	22.9	290	64	22.1	169	62	36.7	964	249	25.83	42	33	0.41	0.65					
CP	DE JESUS	S.J.DE LURIGANCHO	-	-		-	-		-	-		5	2	*	5	2	*	1610	899	0.00	0.01					
CP	DE MARIA	BARRANCO	20	0	0.0	30	2	6.7	27	3	11.1	16	1	6.3	93	6	6.45	493	596	0.04	0.02					
CP	DE MARIA	PUEBLO LIBRE	-	-		-	-		-	-		7	1	*	7	1	*	1448	1097	0.00	0.00					
CN	DEPORTIVO	LA VICTORIA	-	-		10	0	0.0	7	1	*	3	0	*	20	1	5.00	997	1097	0.01	0.00					
CN	DIEGO FERRE (1100)	JESUS MARIA	2	0	*	165	29	17.6	145	27	18.6	39	8	20.5	351	64	18.23	169	136	0.15	0.17					
CP	DIEZ DE OCTUBRE	BREÑA	143	29	20.3	360	74	20.6	338	62	18.3	177	35	19.8	1 018	200	19.65	39	45	0.43	0.53					
CP	DIOS ES AMOR	STGO. DE SURCO	-	-		-	-		-	-		1	0	*	1	0	*	2230	1508	0.00	0.00					
CP	DIVINA MISERICORDIA	STGO. DE SURCO	-	-		-	-		2	0	*	7	0	*	9	0	*	1320	1508	0.00	0.00					
CP	DIVINA TRINIDAD	STGO. DE SURCO	57	17	29.8	100	17	17.0	164	33	20.1	79	18	22.8	400	85	21.25	147	106	0.17	0.22					
CP	DIVINO CREADOR	BREÑA	-	-		-	-		-	-		2	0	*	2	0	*	2021	1508	0.00	0.00					
CP	DIVINO JESUS	S. M. DE PORRAS	-	-		-	-		47	6	12.8	22	8	36.4	69	14	20.29	577	369	0.03	0.04					
CP	DIVINO MAESTRO	LIMA	52	3	5.8	38	1	2.6	37	3	8.1	17	4	23.5	144	11	7.64	367	439	0.06	0.03					
CP	DIVINO MAESTRO	LOS OLIVOS	-	-		-	-		18	2	11.1	18	5	27.8	36	7	19.44	772	557	0.02	0.02					
CN	DOLORES CAVERO DE GRAU (6045)	S.J.DE MIRAFLORES	-	-		9	0	0.0	3	0	*	9	1	11.1	21	1	4.76	967	1097	0.01	0.00					
CP	DOMINGO FAUSTINO SARMIENTO	LA MOLINA	-	-		-	-		-	-		15	0	0.0	15	0	0.00	1113	1508	0.01	0.00					
CP	DOMINGO FAUSTINO SARMIENTO	PUENTE PIEDRA	-	-		-	-		-	-		6	0	*	6	0	*	1528	1508	0.00	0.00					
CP	DOMINGO FAUSTINO SARMIENTO	SAN ISIDRO	-	-		2	1	*	17	4	23.5	-	-		19	5	26.32	1019	651	0.01	0.01					
CP	DOMINGO SABIO	STGO. DE SURCO	-	-		-	-		-	-		1	0	*	1	0	*	2230	1508	0.00	0.00					
CP	DON BOSCO (PRONOE)	SANTA ANITA	-	-		-	-		-	-		1	0	*	1	0	*	2230	1508	0.00	0.00					
CP	DORA MAYER	LA VICTORIA	-	-		-	-		6	0	*	6	1	*	12	1	*	1192	1097	0.01	0.00					
CP	DORA MAYER DE ZULEN	RIMAC	-	-		-	-		-	-		1	0	*	1	0	*	2230	1508	0.00	0.00					
CP	DOSCIENTAS MILLAS PERUANAS	S. M. DE PORRAS	-	-		-	-		2	0	*	23	3	13.0	25	3	12.00	899	784	0.01	0.01					
CP	EBENZER	COMAS	-	-		-	-		-	-		9	6	66.7	9	6	*	1320	596	0.00	0.02					
CN	EDELMIRA DE PANDO	ATE	46	3	6.5	54	4	7.4	44	4	9.1	11	1	9.1	155	12	7.74	350	416	0.07	0.03					
CP	EDUARDO DE HABICH	LIMA	24	3	12.5	11	0	0.0	7	1	*	1	0	*	43	4	9.30	721	710	0.02	0.01					
CP	EFRAIN SAMANEZ ALZAMORA	LA MOLINA	-	-		-	-		-	-		7	1	*	7	1	*	1448	1097	0.00	0.00					
CP	EL AMAUTA JOSE CARLOS MARIATEGUI	S. M. DE PORRAS	-	-		-	-		3	1	*	1	0	*	4	1	*	1715	1097	0.00	0.00					
CN	EL BOSQUE (1182)	S.J.DE LURIGANCHO	-	-		-	-		10	1	10.0	9	3	33.3	19	4	21.05	1019	710	0.01	0.01					
CP	EL BUEN PASTOR	LOS OLIVOS	-	-		-	-		197	32	16.2	292	73	25.0	489	105	21.47	110	86	0.21	0.28					

Postulantes e ingresados a la U.C. a través de Exámenes de Ingreso 24 años

Lima Metropolitana			Total 8 años			Total 6 años			Total 6 años			Total 4 años			Total 24 años			Orden según		Total 24 años																	
			1975-1982			1983-1988			1989-1994			1995-1998			1975-1998			número de	Porc. vertical																		
Tipo	Nombre del Colegio	Ubicación	Post.	Ingr.	%	Post.	Ingr.	%	Post.	Ingr.	%	Post.	Ingr.	%	Post.	Ingr.	%	Post.	Ingr.	%	Post.	Ingr.	%	Post.	Ingr.	%	Post.	Ingr.	%	Post.	Ingr.	%					
CP	EL CARMELO	PUEBLO LIBRE	199	27	13.6	213	34	16.0	244	47	19.3	176	40	22.7	832	148	17.79	58	64	0.35	0.39																
CN	EL CARMEN (3065)	COMAS	-	-		2	0	*	2	0	*	-	-		4	0	*	1715	1508	0.00	0.00																
CN	EL MILAGRO (3051)	INDEPENDENCIA	-	-		4	0	*	22	3	13.6	-	-		26	3	11.54	887	784	0.01	0.01																
CP	EL NAZARENO	JESUS MARIA	174	15	8.6	94	8	8.5	104	12	11.5	44	8	18.2	416	43	10.34	141	186	0.18	0.11																
CN	EL NAZARENO (7087)	S.J.DE MIRAFLORES	-	-		-	-		-	-		3	1	*	3	1	*	1849	1097	0.00	0.00																
CN	EL PACIFICO	S. M. DE PORRAS	-	-		-	-		16	1	6.3	16	3	18.8	32	4	12.50	810	710	0.01	0.01																
CP	EL PEQUEÑO ARQUITECTO	ATE	-	-		-	-		2	0	*	5	0	*	7	0	*	1448	1508	0.00	0.00																
CP	EL UNIVERSO	V. EL SALVADOR	-	-		-	-		-	-		1	0	*	1	0	*	2230	1508	0.00	0.00																
CP	ELIAS AGUIRRE	LIMA	37	5	13.5	11	0	0.0	4	0	*	2	1	*	54	6	11.11	653	596	0.02	0.02																
CP	ELIM	LIMA	-	-		-	-		-	-		15	6	40.0	15	6	40.00	1113	596	0.01	0.02																
CN	ELOY ALVAREZ CASTRO (129)	EL AGUSTINO	-	-		-	-		2	1	*	1	0	*	3	1	*	1849	1097	0.00	0.00																
CN	ELVIRA GARCIA Y GARCIA	PUEBLO LIBRE	436	48	11.0	574	42	7.3	345	34	9.9	136	16	11.8	1491	140	9.39	20	67	0.63	0.37																
CN	ELVIRA RODRIGUEZ LORENTE	MIRAFLORES	8	0	0.0	30	2	6.7	40	3	7.5	9	0	0.0	87	5	5.75	509	651	0.04	0.01																
CP	EMANUEL	CARABAYLLO	-	-		-	-		5	0	*	8	0	0.0	13	0	*	1164	1508	0.01	0.00																
CN	EMILIO SOYER CABERO (6005)	CHORRILLOS	6	0	*	88	7	8.0	97	11	11.3	64	9	14.1	255	27	10.59	234	251	0.11	0.07																
CN	EMPERADOR HIROHITO	COMAS	-	-		-	-		8	0	0.0	11	1	9.1	19	1	5.26	1019	1097	0.01	0.00																
CN	ENRIQUE ARNAEZ NAVEDA	BARRANCO	78	12	15.4	43	6	14.0	22	2	9.1	5	0	*	148	20	13.51	362	296	0.06	0.05																
CP	ENRIQUE CAMINO BRENT	S.J.DE LURIGANCHO	-	-		-	-		-	-		17	2	11.8	17	2	11.76	1062	899	0.01	0.01																
CN	ENRIQUE ESPINOZA BALAGUER (3018)	RIMAC	84	7	8.3	75	7	9.3	25	3	12.0	2	0	*	186	17	9.14	300	326	0.08	0.04																
CP	ENRIQUE NAPOLEON ESPINOZA	RIMAC	-	-		-	-		32	9	28.1	44	7	15.9	76	16	21.05	550	337	0.03	0.04																
CP	ERNESTO GARCIA CALDERON	LINCE	3	0	*	18	3	16.7	7	0	*	-	-		28	3	10.71	861	784	0.01	0.01																
CP	ESEP ERNEST WILHELM MIDDENDORF	STGO. DE SURCO	125	65	52.0	119	45	37.8	3	1	*	-	-		247	111	44.94	241	81	0.11	0.29																
CP	ESPAÑA	BREÑA	-	-		-	-		-	-		4	0	*	4	0	*	1715	1508	0.00	0.00																
CN	ESPAÑA (3004)	RIMAC	13	2	15.4	36	6	16.7	26	0	0.0	4	1	*	79	9	11.39	540	482	0.03	0.02																
CP	ESPIRITU SANTO	MIRAFLORES	-	-		39	3	7.7	72	6	8.3	26	5	19.2	137	14	10.22	378	369	0.06	0.04																
CN	ESTADOS UNIDOS	COMAS	88	6	6.8	95	12	12.6	75	9	12.0	11	3	27.3	269	30	11.15	220	235	0.11	0.08																
CN	ESTHER CACERES SALGADO	RIMAC	49	1	2.0	85	3	3.5	39	2	5.1	9	1	11.1	182	7	3.85	306	557	0.08	0.02																
CN	ESTHER FESTINI DE RAMOS OCAMPO	COMAS	99	5	5.1	65	5	7.7	42	2	4.8	20	3	15.0	226	15	6.64	263	353	0.10	0.04																
CP	ESTRELLA DE BELEN	S. M. DE PORRAS	-	-		-	-		-	-		1	0	*	1	0	*	2230	1508	0.00	0.00																
CP	EXTERNADO STO.TORIBIO	RIMAC	403	58	14.4	401	51	12.7	375	41	10.9	155	32	20.6	1334	182	13.64	24	52	0.57	0.48																
CP	FE Y ALEGRIA N°. 1	S. M. DE PORRAS	30	1	3.3	52	2	3.8	55	6	10.9	29	4	13.8	166	13	7.83	324	386	0.07	0.03																
CP	FE Y ALEGRIA N°. 10	COMAS	38	2	5.3	38	6	15.8	41	6	14.6	9	1	11.1	126	15	11.90	398	353	0.05	0.04																
CP	FE Y ALEGRIA N°. 11	COMAS	1	0	*	7	1	*	6	0	*	1	0	*	15	1	6.67	1113	1097	0.01	0.00																

Postulantes e ingresados a la U.C. a través de Exámenes de Ingreso 24 años

Lima Metropolitana			Total 8 años			Total 6 años			Total 6 años			Total 4 años			Total 24 años			Orden según		Total 24 años														
			1975-1982			1983-1988			1989-1994			1995-1998			1975-1998			número de	Porc.vertical															
Tipo	Nombre del Colegio	Ubicación	Post.	Ingr.	%	Post.	Ingr.	%	Post.	Ingr.	%	Post.	Ingr.	%	Post.	Ingr.	%	Post.	Ingr.	%	Post.	Ingr.	%	Post.	Ingr.	%	Post.	Ingr.	%	Post.	Ingr.	%		
CP	FE Y ALEGRIA Nº. 12	PUENTE PIEDRA	10	0	0.0	4	0	*	1	0	*	-	-	-	15	0	0.00	1113	1508	0.01	0.00													
CP	FE Y ALEGRIA Nº. 13	COMAS	-	-	-	8	2	25.0	2	0	*	-	-	-	10	2	*	1276	899	0.00	0.01													
CP	FE Y ALEGRIA Nº. 17	V. EL SALVADOR	1	0	*	5	0	*	2	0	*	3	2	*	11	2	*	1226	899	0.00	0.01													
CP	FE Y ALEGRIA Nº. 2	S. M. DE PORRAS	9	0	0.0	67	10	14.9	68	2	2.9	24	3	12.5	168	15	8.93	322	353	0.07	0.04													
CP	FE Y ALEGRIA Nº. 23	V.MARIA DEL TRIUNFO	-	-	-	6	0	*	11	1	9.1	4	1	*	21	2	9.52	967	899	0.01	0.01													
CP	FE Y ALEGRIA Nº. 24	V.MARIA DEL TRIUNFO	-	-	-	2	0	*	8	1	12.5	1	0	*	11	1	*	1226	1097	0.00	0.00													
CP	FE Y ALEGRIA Nº. 25	S.J.DE LURIGANCHO	-	-	-	23	1	4.3	32	2	6.3	4	2	*	59	5	8.47	628	651	0.03	0.01													
CP	FE Y ALEGRIA Nº. 26	S.J.DE LURIGANCHO	-	-	-	-	-	-	7	0	*	1	0	*	8	0	*	1384	1508	0.00	0.00													
CP	FE Y ALEGRIA Nº. 3	S.J.DE MIRAFLORES	32	3	9.4	51	7	13.7	78	7	9.0	20	3	15.0	181	20	11.05	308	296	0.08	0.05													
CP	FE Y ALEGRIA Nº. 34	CHORRILLOS	-	-	-	-	-	-	2	0	*	-	-	-	2	0	*	2021	1508	0.00	0.00													
CP	FE Y ALEGRIA Nº. 5	S.J.DE LURIGANCHO	93	7	7.5	96	10	10.4	106	9	8.5	33	5	15.2	328	31	9.45	175	225	0.14	0.08													
CP	FE Y ALEGRIA Nº.39	EL AGUSTINO	-	-	-	-	-	-	-	-	-	3	2	*	3	2	*	1849	899	0.00	0.01													
CN	FEDERICO VILLARREAL	MIRAFLORES	91	14	15.4	85	8	9.4	74	7	9.5	54	9	16.7	304	38	12.50	194	200	0.13	0.10													
CN	FELIPE HUAMAN POMA DE AYALA	LURIG.- CHOSICA	-	-	-	7	0	*	21	2	9.5	3	0	*	31	2	6.45	819	899	0.01	0.01													
CN	FELIPE SANTIAGO ESTENOS	CHACLACAYO	62	1	1.6	79	7	8.9	79	6	7.6	30	3	10.0	250	17	6.80	239	326	0.11	0.04													
CN	FELIPE SANTIAGO SALAVERRY	LA VICTORIA	181	20	11.0	67	5	7.5	31	4	12.9	1	0	*	280	29	10.36	212	242	0.12	0.08													
CP	FELIPE SANTIAGO SALAVERRY	LIMA	52	1	1.9	25	5	20.0	9	2	22.2	-	-	-	86	8	9.30	511	516	0.04	0.02													
CP	FELIX TELLO ROJAS	LA MOLINA	-	-	-	7	0	*	189	24	12.7	143	32	22.4	339	56	16.52	171	147	0.14	0.15													
CP	FERMIN TANGUIS	S.J.DE MIRAFLORES	12	0	0.0	11	1	9.1	52	9	17.3	78	17	21.8	153	27	17.65	353	251	0.07	0.07													
CN	FERNANDO CARBAJAL SEGURA(6039)	STGO. DE SURCO	-	-	-	2	0	*	4	0	*	1	1	*	7	1	*	1448	1097	0.00	0.00													
CN	FLORA TRISTAN	LA VICTORIA	35	3	8.6	-	-	-	-	-	-	-	-	-	35	3	8.57	781	784	0.01	0.01													
CP	FLORA TRISTAN	STGO. DE SURCO	21	6	28.6	35	5	14.3	28	2	7.1	18	1	5.6	102	14	13.73	449	369	0.04	0.04													
CP	FLORENCE NIGHTINGALE	JESUS MARIA	-	-	-	14	1	7.1	6	1	*	-	-	-	20	2	10.00	997	899	0.01	0.01													
CP	FRANCISCO BOLOGNESI	LIMA	22	2	9.1	18	2	11.1	10	2	20.0	-	-	-	50	6	12.00	677	596	0.02	0.02													
CP	FRANCISCO BOLOGNESI	MAGDALENA	-	-	-	-	-	-	-	-	-	6	0	*	6	0	*	1528	1508	0.00	0.00													
CN	FRANCISCO BOLOGNESI CERVANTES	INDEPENDENCIA	-	-	-	3	0	*	12	0	0.0	10	2	20.0	25	2	8.00	899	899	0.01	0.01													
CP	FRANCISCO DE ZELA	BREÑA	3	0	*	1	0	*	-	-	-	1	0	*	5	0	*	1610	1508	0.00	0.00													
CP	FRANCISCO DE ZELA	COMAS	-	-	-	-	-	-	10	1	10.0	4	0	*	14	1	*	1137	1097	0.01	0.00													
CP	FRANCO PERUANO	STGO. DE SURCO	244	110	45.1	220	71	32.3	129	48	37.2	47	9	19.1	640	238	37.19	78	35	0.27	0.63													
CP	FRANKLIN D. ROOSEVELT	LA MOLINA	115	41	35.7	89	36	40.4	49	15	30.6	40	6	15.0	293	98	33.45	201	95	0.12	0.26													
CP	FRATERNIDAD AMERICANA	LA VICTORIA	-	-	-	-	-	-	1	0	*	2	0	*	3	0	*	1849	1508	0.00	0.00													
CP	FRAY LUIS DE LEON	LIMA	72	5	6.9	80	14	17.5	66	8	12.1	45	10	22.2	263	37	14.07	228	203	0.11	0.10													
CN	GABRIELA MISTRAL	JESUS MARIA	42	2	4.8	51	4	7.8	17	2	11.8	11	0	0.0	121	8	6.61	406	516	0.05	0.02													

Postulantes e ingresados a la U.C. a través de Exámenes de Ingreso 24 años

Lima Metropolitana			Total 8 años			Total 6 años			Total 6 años			Total 4 años			Total 24 años			Orden según		Total 24 años																		
Tipo	Nombre del Colegio	Ubicación	1975-1982			1983-1988			1989-1994			1995-1998			1975-1998			número de	Porc. vertical																			
			Post.	Ingr.	%	Post.	Ingr.	%	Post.	Ingr.	%	Post.	Ingr.	%	Post.	Ingr.	%	Post.	Ingr.	%	Post.	Ingr.	%	Post.	Ingr.	%	Post.	Ingr.	%	Post.	Ingr.	%	Post.	Ingr.	%			
CP	GAMOR	PUEBLO LIBRE	28	1	3.6	10	0	0.0	37	1	2.7	11	1	9.1	86	3	3.49	511	784	0.04	0.01																	
CP	GARCILASO (PRONOE)	ATE	-	-	-	-	-	-	3	0	*	9	5	55.6	12	5	*	1192	651	0.01	0.01																	
CP	GARCILASO DE LA VEGA	LIMA	62	7	11.3	35	0	0.0	5	0	*	2	0	*	104	7	6.73	445	557	0.04	0.02																	
CP	GARCILASO DE LA VEGA	LINCE	27	4	14.8	6	0	*	14	1	7.1	16	2	12.5	63	7	11.11	598	557	0.03	0.02																	
CP	GARCILASO DE LA VEGA	MIRAFLORES	41	3	7.3	21	3	14.3	14	1	7.1	4	1	*	80	8	10.00	537	516	0.03	0.02																	
CN	GENERALISIMO JOSE DE SAN MARTIN (3069)	ANCON	-	-	-	1	0	*	-	-	-	-	-	-	1	0	*	2230	1508	0.00	0.00																	
CP	GEORGE BERKELEY	SAN ISIDRO	-	-	-	-	-	-	-	-	-	9	1	11.1	9	1	*	1320	1097	0.00	0.00																	
CP	GERTRUDE HANKS	PUEBLO LIBRE	102	14	13.7	92	12	13.0	116	12	10.3	78	16	20.5	388	54	13.92	152	157	0.17	0.14																	
CN	GILDA BALLIVIAN ROSADO	S.J.DE MIRAFLORES	-	-	-	1	0	*	-	-	-	-	-	-	1	0	*	2230	1508	0.00	0.00																	
CP	GIMNASIO PERUANO	LINCE	75	10	13.3	49	4	8.2	46	4	8.7	15	3	20.0	185	21	11.35	301	291	0.08	0.06																	
CP	GIORDANO BRUÑO	BREÑA	-	-	-	-	-	-	-	-	-	6	0	*	6	0	*	1528	1508	0.00	0.00																	
CN	GLORIOSO HUSARES DE JUNIN (1175)	EL AGUSTINO	-	-	-	-	-	-	-	-	-	1	0	*	1	0	*	2230	1508	0.00	0.00																	
CP	GONZALES PRADA	MIRAFLORES	6	1	*	-	-	-	-	-	-	-	-	-	6	1	*	1528	1097	0.00	0.00																	
CP	GONZALO BRAVO MEJIA	LINCE	-	-	-	-	-	-	-	-	-	3	0	*	3	0	*	1849	1508	0.00	0.00																	
CP	GRAL. FERMIN MALAGA PRADO	V.MARIA DEL TRIUNFO	62	5	8.1	29	3	10.3	9	2	22.2	-	-	-	100	10	10.00	459	460	0.04	0.03																	
CN	GRAL. ROQUE SAENZ PENA	SAN MIGUEL	131	21	16.0	60	7	11.7	54	5	9.3	10	2	20.0	255	35	13.73	234	213	0.11	0.09																	
CP	GREEN GABLES	SAN BORJA	-	-	-	-	-	-	-	-	-	2	2	*	2	2	*	2021	899	0.00	0.01																	
CP	GUADALUPE (PRONOE)	LIMA	-	-	-	-	-	-	3	0	*	4	0	*	7	0	*	1448	1508	0.00	0.00																	
CP	GUILHERMO BILLINGHURST	MIRAFLORES	3	0	*	2	0	*	-	-	-	-	-	-	5	0	*	1610	1508	0.00	0.00																	
CP	HANS CHRISTIAN ANDERSEN	STGO. DE SURCO	393	77	19.6	309	54	17.5	316	51	16.1	112	31	27.7	1 130	213	18.85	32	43	0.48	0.56																	
CP	HANS CHRISTIAN OERSTED	COMAS	-	-	-	-	-	-	-	-	-	1	0	*	1	0	*	2230	1508	0.00	0.00																	
CP	HECTOR DE CARDENAS	JESUS MARIA	-	-	-	4	0	*	81	29	35.8	44	15	34.1	129	44	34.11	390	183	0.05	0.12																	
CP	HELAMAN	JESUS MARIA	-	-	-	-	-	-	-	-	-	7	3	*	7	3	*	1448	784	0.00	0.01																	
CP	HELAMAN	LA VICTORIA	6	0	*	36	4	11.1	24	3	12.5	-	-	-	66	7	10.61	589	557	0.03	0.02																	
CP	HENRY MEIGGS	JESUS MARIA	-	-	-	10	1	10.0	20	0	0.0	10	1	10.0	40	2	5.00	741	899	0.02	0.01																	
CP	HENRY WALLON	S. M. DE PORRAS	-	-	-	-	-	-	-	-	-	9	0	0.0	9	0	*	1320	1508	0.00	0.00																	
CN	HERMAN BUSSE DE LA GUERRA (2095)	LOS OLIVOS	-	-	-	10	0	0.0	33	2	6.1	24	5	20.8	67	7	10.45	583	557	0.03	0.02																	
CN	HEROES DE LA BREÑA	EL AGUSTINO	-	-	-	-	-	-	1	0	*	2	0	*	3	0	*	1849	1508	0.00	0.00																	
CP	HEROES DE LA BREÑA	V.MARIA DEL TRIUNFO	-	-	-	-	-	-	4	0	*	-	-	-	4	0	*	1715	1508	0.00	0.00																	
CN	HEROES DEL CENEPA	S.J.DE LURIGANCHO	-	-	-	-	-	-	-	-	-	4	1	*	4	1	*	1715	1097	0.00	0.00																	
CP	HEROES DEL PACIFICO	S.J.DE MIRAFLORES	-	-	-	-	-	-	3	0	*	-	-	-	3	0	*	1849	1508	0.00	0.00																	
CP	HIDEYO NOGUCHI	COMAS	-	-	-	-	-	-	14	0	0.0	17	4	23.5	31	4	12.90	819	710	0.01	0.01																	
CN	HIPOLITO UNANUE	LIMA	682	84	12.3	424	57	13.4	275	34	12.4	59	15	25.4	1 440	190	13.19	23	49	0.61	0.50																	

Postulantes e ingresados a la U.C. a través de Exámenes de Ingreso 24 años

Lima Metropolitana			Total 8 años 1975-1982			Total 6 años 1983-1988			Total 6 años 1989-1994			Total 4 años 1995-1998			Total 24 años 1975-1998			Orden según número de		Total 24 años Porc. vertical																					
Tipo	Nombre del Colegio	Ubicación	Post.	Ingr.	%	Post.	Ingr.	%	Post.	Ingr.	%	Post.	Ingr.	%	Post.	Ingr.	%	Post.	Ingr.	%	Post.	Ingr.	%	Post.	Ingr.	%	Post.	Ingr.	%	Post.	Ingr.	%	Post.	Ingr.	%						
CP	HIPOLITO UNANUE	V. EL SALVADOR	-	-		1	0	*	8	1	12.5	14	3	21.4	23	4	17.39	935	710	0.01	0.01																				
CP	HIRAM BINGHAM	STGO. DE SURCO	-	-		-	-		14	7	50.0	17	2	11.8	31	9	29.03	819	482	0.01	0.02																				
CP	HISPANO BRITANICO	MAGDALENA	-	-		-	-		-	-		6	2	*	6	2	*	1528	899	0.00	0.01																				
CP	HISPANO BRITANICO	SAN ISIDRO	-	-		32	5	15.6	41	5	12.2	8	0	0.0	81	10	12.35	531	460	0.03	0.03																				
CN	HNO. ANSELMO MARIA (0002)	BREÑA	9	1	11.1	141	21	14.9	133	13	9.8	32	8	25.0	315	43	13.65	183	186	0.13	0.11																				
CP	HNO. GASTON MARIA	S.J.DE MIRAFLORES	-	-		10	2	20.0	36	2	5.6	38	6	15.8	84	10	11.90	521	460	0.04	0.03																				
CP	HOHN F. KENNEDY	ATE	-	-		-	-		-	-		1	0	*	1	0	*	2230	1508	0.00	0.00																				
CP	HONORIO DELGADO	COMAS	-	-		2	0	*	9	0	0.0	3	1	*	14	1	*	1137	1097	0.01	0.00																				
CP	HONORIO DELGADO	LIMA	24	2	8.3	-	-		-	-		-	-		24	2	8.33	914	899	0.01	0.01																				
CP	HORACIO PATINO CRUZATTI	STGO. DE SURCO	-	-		26	3	11.5	91	17	18.7	133	27	20.3	250	47	18.80	239	167	0.11	0.12																				
CP	HOSANNA	MIRAFLORES	-	-		29	1	3.4	28	1	3.6	19	0	0.0	76	2	2.63	550	899	0.03	0.01																				
CP	HUMBERTO LENGUA ROMERO	BARRANCO	-	-		1	0	*	-	-		-	-		1	0	*	2230	1508	0.00	0.00																				
CP	HUMTEC	COMAS	-	-		-	-		-	-		1	0	*	1	0	*	2230	1508	0.00	0.00																				
CP	HUSARES DE JUNIN	INDEPENDENCIA	-	-		-	-		-	-		7	2	*	7	2	*	1448	899	0.00	0.01																				
CN	I.N.C. Nº. 11 ESPAÑA	BREÑA	3	0	*	-	-		-	-		-	-		3	0	*	1849	1508	0.00	0.00																				
CN	I.N.C. Nº. 50 - RAMON CASTILLA	SAN MIGUEL	1	0	*	-	-		-	-		-	-		1	0	*	2230	1508	0.00	0.00																				
CN	I.N.C. Nº. 55	LA VICTORIA	2	0	*	-	-		-	-		-	-		2	0	*	2021	1508	0.00	0.00																				
CN	I.N.C. Nº. 60	MIRAFLORES	14	0	0.0	21	0	0.0	31	7	22.6	12	1	8.3	78	8	10.26	543	516	0.03	0.02																				
CN	I.N.C. Nº. 8 ELVIRA GARCIA Y GARCIA	PUEBLO LIBRE	1	0	*	2	0	*	-	-		-	-		3	0	*	1849	1508	0.00	0.00																				
CN	I.N.C. Nº. 9 - M.A.P.	RIMAC	5	0	*	-	-		-	-		-	-		5	0	*	1610	1508	0.00	0.00																				
CN	I.N.I. ENRIQUE FACCHIA	MAGDALENA	4	1	*	1	0	*	-	-		-	-		5	1	*	1610	1097	0.00	0.00																				
CN	I.N.I. FEMENINO Nº. 1	S. M. DE PORRAS	-	-		1	1	*	-	-		-	-		1	1	*	2230	1097	0.00	0.00																				
CN	I.N.I. FEMENINO Nº. 24	PUEBLO LIBRE	12	1	8.3	1	0	*	-	-		-	-		13	1	*	1164	1097	0.01	0.00																				
CN	I.N.I. Nº. 28 - VICE-ALMTE. VILLAVICENCIO	BREÑA	2	0	*	-	-		-	-		-	-		2	0	*	2021	1508	0.00	0.00																				
CN	I.N.I. Nº. 3 - NTRA.SRA. DEL CARMEN	BREÑA	4	0	*	-	-		-	-		-	-		4	0	*	1715	1508	0.00	0.00																				
CN	I.P.N. DE MUJ. SAGRADO CORAZON	STGO. DE SURCO	116	30	25.9	157	24	15.3	99	14	14.1	44	9	20.5	416	77	18.51	141	118	0.18	0.20																				
CN	I.T.S. CARLOS CUETO FERNANDINI	COMAS	61	3	4.9	32	1	3.1	7	1	*	-	-		100	5	5.00	459	651	0.04	0.01																				
CN	I.T.S. GRAL. OSCAR ARTETA TERZI	LIMA	4	0	*	4	1	*	-	-		-	-		8	1	*	1384	1097	0.00	0.00																				
CN	I.T.S. JOSE PARDO	LA VICTORIA	77	9	11.7	64	15	23.4	7	0	*	-	-		148	24	16.22	362	273	0.06	0.06																				
CN	I.T.S. MARIA ROSARIO ARAOZ PINTO	SAN MIGUEL	187	26	13.9	72	8	11.1	1	0	*	-	-		260	34	13.08	230	217	0.11	0.09																				
CN	I.T.S. STA. MAGDALENA SOFIA BARAT	STGO. DE SURCO	6	1	*	2	0	*	1	0	*	-	-		9	1	*	1320	1097	0.00	0.00																				
CP	INCA GARCILASO DE LA VEGA	ATE	-	-		-	-		3	0	*	-	0	0.0	12	0	*	1192	1508	0.01	0.00																				
CP	INCA GARCILASO DE LA VEGA	LIMA	17	1	5.9	7	1	*	-	-		-	-		24	2	8.33	914	899	0.01	0.01																				

Postulantes e ingresados a la U.C. a través de Exámenes de Ingreso 24 años

Lima Metropolitana

Tipo	Nombre del Colegio	Ubicación	Total 8 años			Total 6 años			Total 6 años			Total 4 años			Total 24 años			Orden según		Total 24 años	
			1975-1982	1983-1988	%	1983-1988	1989-1994	%	1989-1994	%	1995-1998	%	1975-1998	%	número de	Porc. vertical					
CP	INCA GARCILASO DE LA VEGA	LOS OLIVOS	-	-		-	-		-	-		1	0	*	1	0	*	2230	1508	0.00	0.00
CP	INCA GARCILASO DE LA VEGA	S.J.DE LURIGANCHO	-	-		-	-		10	2	20.0	2	0	*	12	2	*	1192	899	0.01	0.01
CN	INCA GARCILASO DE LA VEGA (2038)	COMAS	-	-		2	0	*	5	0	*	4	0	*	11	0	*	1226	1508	0.00	0.00
CN	INCA PACHACUTEC (6035)	S.J.DE MIRAFLORES	-	-		11	3	27.3	20	3	15.0	2	1	*	33	7	21.21	801	557	0.01	0.02
CP	INDEPENDENCIA	MIRAFLORES	115	7	6.1	110	11	10.0	99	10	10.1	21	2	9.5	345	30	8.70	170	235	0.15	0.08
CN	INDEPENDENCIA (3049)	INDEPENDENCIA	77	8	10.4	49	5	10.2	33	0	0.0	11	2	18.2	170	15	8.82	319	353	0.07	0.04
CN	INDIRA GANDHI (1227)	ATE	-	-		-	-		6	1	*	2	0	*	8	1	*	1384	1097	0.00	0.00
CP	ING. JORGE CABRERA TAPIA	LIMA	-	-		-	-		7	0	*	55	8	14.5	62	8	12.90	607	516	0.03	0.02
CP	INMACULADA CONCEPCION	JESUS MARIA	-	-		-	-		-	-		1	0	*	1	0	*	2230	1508	0.00	0.00
CN	INMACULADA CONCEPCION (I.N.C. NRO.25)	LIMA	21	0	0.0	9	0	0.0	9	0	0.0	-	-		39	0	0.00	752	1508	0.02	0.00
CN	INST. LUIS BRAILE	COMAS	1	0	*	2	1	*	3	0	*	-	-		6	1	*	1528	1097	0.00	0.00
CP	INTERNACIONAL ELIM	LIMA	-	-		-	-		-	-		1	0	*	1	0	*	2230	1508	0.00	0.00
CN	IRENE INFANTES DE CANALES	SAN MIGUEL	-	-		17	1	5.9	41	5	12.2	24	2	8.3	82	8	9.76	529	516	0.03	0.02
CP	ISAAC NEWTON	CHORRILLOS	-	-		-	-		-	-		1	0	*	1	0	*	2230	1508	0.00	0.00
CP	ISAAC NEWTON	LOS OLIVOS	-	-		-	-		-	-		1	0	*	1	0	*	2230	1508	0.00	0.00
CN	ISABEL CHIMPU OCLLO	S. M. DE PORRAS	102	5	4.9	88	8	9.1	35	2	5.7	16	1	6.3	241	16	6.64	245	337	0.10	0.04
CP	ISABEL FLORES DE OLIVA	SAN ISIDRO	109	31	28.4	99	26	26.3	173	49	28.3	179	51	28.5	560	157	28.04	96	60	0.24	0.41
CP	ISABEL LA CATOLICA	CARABAYLLO	-	-		-	-		-	-		1	0	*	1	0	*	2230	1508	0.00	0.00
CN	ISABEL LA CATOLICA	LA VICTORIA	293	27	9.2	161	5	3.1	81	7	8.6	32	7	21.9	567	46	8.11	94	174	0.24	0.12
CP	ISABEL LA CATOLICA	LINCE	39	4	10.3	75	4	5.3	50	9	18.0	1	0	*	165	17	10.30	326	326	0.07	0.04
CN	ISAIAS ARDILES	PACHACAMAC	5	1	*	3	0	*	16	1	6.3	-	-		24	2	8.33	914	899	0.01	0.01
CP	JAMES MONROE	JESUS MARIA	59	11	18.6	44	3	6.8	41	4	9.8	-	-		144	18	12.50	367	314	0.06	0.05
CP	JAMES MONROE	SAN ISIDRO	-	-		-	-		-	-		15	2	13.3	15	2	13.33	1113	899	0.01	0.01
CN	JAVIER HERAUD (1178)	S.J.DE LURIGANCHO	1	0	*	16	0	0.0	6	0	*	3	0	*	26	0	0.00	887	1508	0.01	0.00
CN	JAVIER HERAUD (3039)	S. M. DE PORRAS	-	-		10	0	0.0	3	0	*	1	0	*	14	0	*	1137	1508	0.01	0.00
CN	JAVIER HERAUD (I.N.C. N°30)	S.J.DE MIRAFLORES	22	3	13.6	50	2	4.0	32	1	3.1	20	3	15.0	124	9	7.26	401	482	0.05	0.02
CP	JAVIER PEREZ DE CUELLAR	V. EL SALVADOR	-	-		-	-		-	-		1	0	*	1	0	*	2230	1508	0.00	0.00
CP	JAVIER PRADO	SAN LUIS	-	-		-	-		-	-		4	1	*	4	1	*	1715	1097	0.00	0.00
CP	JEAN LE BOULCH	LA MOLINA	-	-		-	-		-	-		12	0	0.0	12	0	*	1192	1508	0.01	0.00
CP	JEAN PIAGET	CARABAYLLO	-	-		10	1	10.0	69	5	7.2	72	16	22.2	151	22	14.57	357	284	0.06	0.06
CP	JEAN PIAGET	LA MOLINA	-	-		-	-		-	-		5	2	*	5	2	*	1610	899	0.00	0.01
CP	JEAN PIAGET	MIRAFLORES	-	-		6	0	*	12	2	16.7	2	0	*	20	2	10.00	997	899	0.01	0.01
CP	JEAN PIAGET	S.J.DE LURIGANCHO	-	-		-	-		8	1	12.5	16	5	31.3	24	6	25.00	914	596	0.01	0.02

Postulantes e ingresados a la U.C. a través de Exámenes de Ingreso 24 años

Lima Metropolitana			Total 8 años			Total 6 años			Total 6 años			Total 4 años			Total 24 años			Orden según		Total 24 años																
			1975-1982			1983-1988			1989-1994			1995-1998			1975-1998			número de		Porc. vertical																
Tipo	Nombre del Colegio	Ubicación	Post.	Ingr.	%	Post.	Ingr.	%	Post.	Ingr.	%	Post.	Ingr.	%	Post.	Ingr.	%	Post.	Ingr.	%	Post.	Ingr.	%	Post.	Ingr.	%	Post.	Ingr.	%	Post.	Ingr.	%				
CP	JESUALDO	LINCE	72	11	15.3	55	7	12.7	35	4	11.4	22	5	22.7	184	27	14.67	303	251	0.08	0.07															
CP	JESUS EL BUEN PASTOR	BREÑA	-	-	-	-	-	-	7	0	*	10	2	20.0	17	2	11.76	1062	899	0.01	0.01															
CP	JESUS MARIA	JESUS MARIA	28	11	39.3	8	1	12.5	-	-	-	-	-	-	36	12	33.33	772	416	0.02	0.03															
CP	JESUS NAZARENO	COMAS	-	-	-	10	0	0.0	22	5	22.7	4	0	*	36	5	13.89	772	651	0.02	0.01															
CN	JESUS OBRERO	COMAS	-	-	-	2	0	*	9	1	11.1	11	3	27.3	22	4	18.18	951	710	0.01	0.01															
CN	JESUS REDENTOR	SAN MIGUEL	-	-	-	-	-	-	-	-	-	1	0	*	1	0	*	2230	1508	0.00	0.00															
CP	JESUS SACRAMENTADO	CIENEGUILLA	-	-	-	1	0	*	5	1	*	3	1	*	9	2	*	1320	899	0.00	0.01															
CP	JESUS SALVADOR	BARRANCO	-	-	-	2	1	*	4	1	*	5	0	*	11	2	*	1226	899	0.00	0.01															
CP	JESUS SALVADOR	LA VICTORIA	-	-	-	-	-	-	-	-	-	1	1	*	1	1	*	2230	1097	0.00	0.00															
CN	JESUS Y MARIA (0028)	LA MOLINA	-	-	-	-	-	-	1	0	*	1	1	*	2	1	*	2021	1097	0.00	0.00															
CN	JHON F. KENNEDY (1016)	BREÑA	-	-	-	-	-	-	2	0	*	1	0	*	3	0	*	1849	1508	0.00	0.00															
CP	JHON NEPER	SAN BORJA	-	-	-	-	-	-	-	-	-	2	0	*	2	0	*	2021	1508	0.00	0.00															
CN	JOCKEY CLUB DEL PERU (7504)	STGO. DE SURCO	-	-	-	1	0	*	6	0	*	2	0	*	9	0	*	1320	1508	0.00	0.00															
CP	JOHANNES GUTEMBERG	EL AGUSTINO	-	-	-	17	4	23.5	42	4	9.5	12	2	16.7	71	10	14.08	568	460	0.03	0.03															
CP	JOHANNES KEPLER	CARABAYLLO	-	-	-	-	-	-	-	-	-	3	1	*	3	1	*	1849	1097	0.00	0.00															
CP	JOHN A. MACKAY	LINCE	-	-	-	-	-	-	4	0	*	9	2	22.2	13	2	*	1164	899	0.01	0.01															
CP	JOHN DEWEY	JESUS MARIA	64	8	12.5	48	11	22.9	29	4	13.8	17	4	23.5	158	27	17.09	342	251	0.07	0.07															
CN	JOHN F. KENNEDY (1136)	ATE	-	-	-	24	1	4.2	14	2	14.3	13	2	15.4	51	5	9.80	669	651	0.02	0.01															
CP	JOHN LOCKE	LOS OLIVOS	-	-	-	-	-	-	-	-	-	1	0	*	1	0	*	2230	1508	0.00	0.00															
CP	JORGE BASADRE	LIMA	-	-	-	19	4	21.1	16	0	0.0	11	1	9.1	46	5	10.87	703	651	0.02	0.01															
CP	JORGE BASADRE	S.J.DE MIRAFLORES	-	-	-	1	0	*	2	0	*	1	0	*	4	0	*	1715	1508	0.00	0.00															
CN	JORGE BASADRE	CHACLACAYO	-	-	-	-	-	-	-	-	-	2	0	*	2	0	*	2021	1508	0.00	0.00															
CN	JORGE BASADRE (1171)	EL AGUSTINO	-	-	-	-	-	-	10	1	10.0	-	-	-	10	1	*	1276	1097	0.00	0.00															
CN	JORGE BASADRE (6048)	V. EL SALVADOR	-	-	-	-	-	-	-	-	-	1	0	*	1	0	*	2230	1508	0.00	0.00															
CN	JORGE BASADRE (6073)	V. MARIA DEL TRIUNFO	-	-	-	-	-	-	3	0	*	1	0	*	4	0	*	1715	1508	0.00	0.00															
CN	JORGE BASADRE (6089)	S.J.DE MIRAFLORES	-	-	-	-	-	-	2	0	*	-	-	-	2	0	*	2021	1508	0.00	0.00															
CN	JORGE BASADRE GROHOMAN	LOS OLIVOS	20	2	10.0	198	21	10.6	219	23	10.5	93	21	22.6	530	67	12.64	102	130	0.23	0.18															
CP	JORGE CHAVEZ	S. M. DE PORRAS	9	1	11.1	9	1	11.1	9	2	22.2	5	1	*	32	5	15.63	810	651	0.01	0.01															
CN	JORGE CHAVEZ	STGO. DE SURCO	78	9	11.5	32	3	9.4	23	2	8.7	10	1	10.0	143	15	10.49	369	353	0.06	0.04															
CP	JORGE POLAR	PUEBLO LIBRE	193	32	16.6	185	17	9.2	198	26	13.1	131	20	15.3	707	95	13.44	73	96	0.30	0.25															
CP	JORGE WASHINGTON	MIRAFLORES	20	2	10.0	9	0	0.0	25	3	12.0	16	4	25.0	70	9	12.86	573	482	0.03	0.02															
CN	JOSE A. QUIÑONEZ (1138)	ATE	-	-	-	-	-	-	2	0	*	3	1	*	5	1	*	1610	1097	0.00	0.00															
CP	JOSE A. QUIÑONEZ GONZALES	LA MOLINA	118	51	43.2	98	35	35.7	115	27	23.5	114	27	23.7	445	140	31.46	126	67	0.19	0.37															

Postulantes e ingresados a la U.C. a través de Exámenes de Ingreso 24 años

Lima Metropolitana			Total 8 años			Total 6 años			Total 6 años			Total 4 años			Total 24 años			Orden según		Total 24 años																
			1975-1982			1983-1988			1989-1994			1995-1998			1975-1998			número de		Porc.vertical																
Tipo	Nombre del Colegio	Ubicación	Post.	Ingr.	%	Post.	Ingr.	%	Post.	Ingr.	%	Post.	Ingr.	%	Post.	Ingr.	%	Post.	Ingr.	%	Post.	Ingr.	%	Post.	Ingr.	%	Post.	Ingr.	%	Post.	Ingr.	%				
CN	JOSE A. QUIÑONEZ GONZALES	LOS OLIVOS	-	-		-	-		14	0	0.0	14	1	7.1	28	1	3.57	861	1097	0.01	0.00															
CP	JOSE ANTONIO ENCINAS	JESUS MARIA	-	-		-	-		1	0	*	-	-		1	0	*	2230	1508	0.00	0.00															
CP	JOSE ANTONIO ENCINAS	LIMA	-	-		-	-		19	8	42.1	43	13	30.2	62	21	33.87	607	291	0.03	0.06															
CN	JOSE ANTONIO ENCINAS (1137)	SANTA ANITA	8	0	0.0	82	6	7.3	64	3	4.7	25	5	20.0	179	14	7.82	312	369	0.08	0.04															
CN	JOSE BAQUIJANO Y CARRILLO	LINCE	87	9	10.3	69	7	10.1	30	4	13.3	1	0	*	187	20	10.70	299	296	0.08	0.05															
CN	JOSE CARLOS MARIATEGUI	EL AGUSTINO	58	8	13.8	51	5	9.8	60	4	6.7	12	1	8.3	181	18	9.94	308	314	0.08	0.05															
CN	JOSE CARLOS MARIATEGUI	V.MARIA DEL TRIUNFO	1	0	*	13	2	15.4	7	2	*	1	0	*	22	4	18.18	951	710	0.01	0.01															
CN	JOSE CARLOS MARIATEGUI (2048)	COMAS	-	-		23	3	13.0	45	6	13.3	26	5	19.2	94	14	14.89	486	369	0.04	0.04															
CN	JOSE CARLOS MARIATEGUI (3045)	S. M. DE PORRAS	-	-		11	2	18.2	15	3	20.0	1	1	*	27	6	22.22	874	596	0.01	0.02															
CN	JOSE DE LA RIVA AGÜERO Y OSMA	CHORRILLOS	128	9	7.0	59	4	6.8	33	4	12.1	13	4	30.8	233	21	9.01	256	291	0.10	0.06															
CN	JOSE DE LA TORRE UGARTE (0085)	EL AGUSTINO	-	-		-	-		-	-		1	0	*	1	0	*	2230	1508	0.00	0.00															
CP	JOSE DE SAN MARTIN	COMAS	-	-		7	0	*	26	3	11.5	5	0	*	38	3	7.89	754	784	0.02	0.01															
CN	JOSE FAUSTINO SANCHEZ CARRION	LURIN	22	0	0.0	16	0	0.0	3	0	*	-	-		41	0	0.00	733	1508	0.02	0.00															
CN	JOSE FAUSTINO SANCHEZ CARRION (1160)	LIMA	-	-		2	0	*	3	0	*	3	0	*	8	0	*	1384	1508	0.00	0.00															
CN	JOSE GABRIEL CONDORCANQUI (2057)	INDEPENDENCIA	-	-		3	0	*	10	1	10.0	1	0	*	14	1	*	1137	1097	0.01	0.00															
CN	JOSE GALVEZ	COMAS	5	0	*	4	0	*	1	0	*	1	0	*	11	0	*	1226	1508	0.00	0.00															
CP	JOSE GALVEZ	LA VICTORIA	1	0	*	-	-		10	1	10.0	5	1	*	16	2	12.50	1092	899	0.01	0.01															
CP	JOSE GALVEZ	LIMA	-	-		-	-		2	1	*	1	0	*	3	1	*	1849	1097	0.00	0.00															
CP	JOSE GALVEZ EGUSQUIZA	S.J.DE LURIGANCHO	-	-		-	-		-	-		1	0	*	1	0	*	2230	1508	0.00	0.00															
CN	JOSE GRANDA	LA VICTORIA	-	-		-	-		1	0	*	-	-		1	0	*	2230	1508	0.00	0.00															
CP	JOSE GRANDA	LIMA	25	3	12.0	1	0	*	-	-		-	-		26	3	11.54	887	784	0.01	0.01															
CN	JOSE GRANDA	S. M. DE PORRAS	417	43	10.3	213	22	10.3	112	8	7.1	33	5	15.2	775	78	10.06	64	116	0.33	0.21															
CN	JOSE JIMENEZ BORJA (1001)	LIMA	-	-		4	0	*	51	9	17.6	33	7	21.2	88	16	18.18	507	337	0.04	0.04															
CP	JOSE MARIA ARGUEDAS	LINCE	-	-		-	-		1	0	*	3	1	*	4	1	*	1715	1097	0.00	0.00															
CP	JOSE MARIA ARGUEDAS	LOS OLIVOS	-	-		-	-		-	-		15	3	20.0	15	3	20.00	1113	784	0.01	0.01															
CP	JOSE MARIA ARGUEDAS	LURIG.- CHOSICA	-	-		4	0	*	6	0	*	-	-		10	0	*	1276	1508	0.00	0.00															
CP	JOSE MARIA ARGUEDAS	V.MARIA DEL TRIUNFO	-	-		6	0	*	5	0	*	-	-		11	0	*	1226	1508	0.00	0.00															
CP	JOSE MARIA ARGUEDAS	JESUS MARIA	-	-		-	-		1	0	*	2	0	*	3	0	*	1849	1508	0.00	0.00															
CN	JOSE MARIA ARGUEDAS (0086)	S.J.DE LURIGANCHO	-	-		9	1	11.1	31	1	3.2	7	0	*	47	2	4.26	699	899	0.02	0.01															
CN	JOSE MARIA ARGUEDAS (0087)	S.J.DE LURIGANCHO	-	-		-	-		1	0	*	1	0	*	2	0	*	2021	1508	0.00	0.00															
CN	JOSE MARIA ARGUEDAS (1211)	SANTA ANITA	-	-		-	-		3	0	*	4	0	*	7	0	*	1448	1508	0.00	0.00															
CN	JOSE MARIA ARGUEDAS (2027)	S. M. DE PORRAS	-	-		14	1	7.1	61	2	3.3	26	4	15.4	101	7	6.93	453	557	0.04	0.02															
CN	JOSE MARIA ARGUEDAS (3057)	CARABAYLLO	4	1	*	3	0	*	6	1	*	5	1	*	18	3	16.67	1043	784	0.01	0.01															

Postulantes e ingresados a la U.C. a través de Exámenes de Ingreso 24 años

Lima Metropolitana			Total 8 años			Total 6 años			Total 6 años			Total 4 años			Total 24 años			Orden según		Total 24 años																	
			1975-1982			1983-1988			1989-1994			1995-1998			1975-1998			número de		Porc.vertical																	
Tipo	Nombre del Colegio	Ubicación	Post.	Ingr.	%	Post.	Ingr.	%	Post.	Ingr.	%	Post.	Ingr.	%	Post.	Ingr.	%	Post.	Ingr.	%	Post.	Ingr.	%	Post.	Ingr.	%	Post.	Ingr.	%	Post.	Ingr.	%					
CN	JOSE MARIA ARGUEDAS (6047)	STGO. DE SURCO	-	-		7	1	*	16	0	0.0	6	1	*	29	2	6.90	847	899	0.01	0.01																
CN	JOSE MARIA EGUREN (6052)	BARRANCO	255	42	16.5	204	26	12.7	127	11	8.7	56	8	14.3	642	87	13.55	77	103	0.27	0.23																
CN	JOSE MARIN ARISTA	LIMA	50	7	14.0	110	8	7.3	134	15	11.2	33	6	18.2	327	36	11.01	176	209	0.14	0.09																
CN	JOSE OLAYA DE CHORRILLOS(6090)	CHORRILLOS	14	0	0.0	37	2	5.4	17	2	11.8	12	2	16.7	80	6	7.50	537	596	0.03	0.02																
CP	JOSE PARDO	MIRAFLORES	22	5	22.7	-	-		-	-		-	-		22	5	22.73	951	651	0.01	0.01																
CN	JOSE RODRIGUEZ TRIGOSO	S. M. DE PORRAS	11	1	9.1	68	5	7.4	126	18	14.3	78	14	17.9	283	38	13.43	210	200	0.12	0.10																
CN	JOSE SABOGAL (3022)	S. M. DE PORRAS	-	-		2	0	*	7	0	*	1	0	*	10	0	*	1276	1508	0.00	0.00																
CN	JOSE SANTOS CHOCANO	PUEBLO LIBRE	173	14	8.1	79	4	5.1	53	6	11.3	14	3	21.4	319	27	8.46	181	251	0.14	0.07																
CN	JOSE SEBASTIAN BARRANCA (1156)	LIMA	-	-		5	0	*	-	-		-	-		5	0	*	1610	1508	0.00	0.00																
CN	JOSE VALVERDE CARO (2031)	COMAS	1	0	*	7	1	*	5	1	*	3	0	*	16	2	12.50	1092	899	0.01	0.01																
CN	JOSEFA CARRILLO Y ALBORNOZ	LURIG.- CHOSICA	62	4	6.5	27	1	3.7	5	0	*	-	-		94	5	5.32	486	651	0.04	0.01																
CP	JUAN ESPINOZA MEDRANO	V. EL SALVADOR	-	-		-	-		-	-		1	0	*	1	0	*	2230	1508	0.00	0.00																
CN	JUAN GUERRERO QUIMPER	V.MARIA DEL TRIUNFO	26	2	7.7	18	2	11.1	23	1	4.3	2	0	*	69	5	7.25	577	651	0.03	0.01																
CP	JUAN JACOBO ROUSSEAU	STGO. DE SURCO	-	-		-	-		-	-		1	0	*	1	0	*	2230	1508	0.00	0.00																
CP	JUAN PABLO II	CARABAYLLO	-	-		2	0	*	59	5	8.5	68	13	19.1	129	18	13.95	390	314	0.05	0.05																
CN	JUAN PABLO II	CHACLACAYO	-	-		-	-		1	0	*	-	-		1	0	*	2230	1508	0.00	0.00																
CP	JUAN PABLO PEREGRINO	S. M. DE PORRAS	-	-		-	-		-	-		1	0	*	1	0	*	2230	1508	0.00	0.00																
CN	JUAN PABLO VIZCARDO Y GUZMAN	COMAS	-	-		2	0	*	11	0	0.0	2	1	*	15	1	6.67	1113	1097	0.01	0.00																
CN	JUAN PABLO VIZCARDO Y GUZMAN	LIMA	117	8	6.8	64	4	6.3	32	1	3.1	3	0	*	216	13	6.02	272	386	0.09	0.03																
CP	JUAN WESLEY	S.J.DE LURIGANCHO	-	-		-	-		-	-		1	0	*	1	0	*	2230	1508	0.00	0.00																
CP	JUAN XXIII	SAN MIGUEL	232	63	27.2	283	97	34.3	251	64	25.5	267	71	26.6	1033	295	28.56	36	21	0.44	0.78																
CN	JUANA ALARCO DE DAMMERT	MIRAFLORES	348	41	11.8	346	25	7.2	226	18	8.0	100	20	20.0	1020	104	10.20	38	87	0.43	0.27																
CN	JUANA ALARCO DE DAMMERT (1049)	LIMA	4	0	*	40	2	5.0	38	3	7.9	19	5	26.3	101	10	9.90	453	460	0.04	0.03																
CP	JUANA DE ARCO	BREÑA	2	1	*	14	1	7.1	12	1	8.3	13	3	23.1	41	6	14.63	733	596	0.02	0.02																
CN	JUANA INFANTES VERA (1148)	LIMA	19	3	15.8	53	2	3.8	25	1	4.0	5	0	*	102	6	5.88	449	596	0.04	0.02																
CN	JULIO A.PONCE ANTUNEZ DE MAYOLO	ATE	-	-		-	-		1	0	*	-	-		1	0	*	2230	1508	0.00	0.00																
CN	JULIO C. TELLO	ATE	-	-		3	0	*	13	0	0.0	1	1	*	17	1	5.88	1062	1097	0.01	0.00																
CN	JULIO C. TELLO (1173)	S.J.DE LURIGANCHO	-	-		26	5	19.2	30	1	3.3	7	2	*	63	8	12.70	598	516	0.03	0.02																
CN	JULIO CESAR ESCOBAR	S.J.DE MIRAFLORES	33	3	9.1	89	10	11.2	82	9	11.0	55	9	16.4	259	31	11.97	233	225	0.11	0.08																
CN	JULIO CESAR TELLO (133)	SANTA ANITA	-	-		-	-		-	-		1	0	*	1	0	*	2230	1508	0.00	0.00																
CN	JULIO CESAR TELLO (6060)	V.MARIA DEL TRIUNFO	-	-		1	0	*	2	0	*	-	-		3	0	*	1849	1508	0.00	0.00																
CP	KERPEN HORREN	V.MARIA DEL TRIUNFO	-	-		-	-		-	-		1	0	*	1	0	*	2230	1508	0.00	0.00																
CN	KUMAMOTO	PUEBLO PIEDE	-	-		-	-		-	-		3	1	*	3	1	*	1849	1097	0.00	0.00																

Postulantes e ingresados a la U.C. a través de Exámenes de Ingreso 24 años

Lima Metropolitana			Total 8 años			Total 6 años			Total 6 años			Total 4 años			Total 24 años			Orden según		Total 24 años															
			1975-1982			1983-1988			1989-1994			1995-1998			1975-1998			número de		Porc.vertical															
Tipo	Nombre del Colegio	Ubicación	Post.	Ingr.	%	Post.	Ingr.	%	Post.	Ingr.	%	Post.	Ingr.	%	Post.	Ingr.	%	Post.	Ingr.	%	Post.	Ingr.	%	Post.	Ingr.	%	Post.	Ingr.	%	Post.	Ingr.	%			
CP	KURT LEWIN	LOS OLIVOS	-	-		-	-		-	-		6	1	*	6	1	*	1528	1097	0.00	0.00														
CN	LA ALBORADA	COMAS	-	-		-	-		-	-		1	0	*	1	0	*	2230	1508	0.00	0.00														
CP	LA ALEGRIA EN EL SEÑOR	LA MOLINA	14	3	21.4	10	0	0.0	3	1	*	-	-		27	4	14.81	874	710	0.01	0.01														
CP	LA CASA DE CARTON	CHORRILLOS	-	-		-	-		-	-		51	18	35.3	51	18	35.29	669	314	0.02	0.05														
CP	LA CATOLICA	LIMA	-	-		2	0	*	2	0	*	1	0	*	5	0	*	1610	1508	0.00	0.00														
CP	LA CATOLICA	S.J.DE LURIGANCHO	-	-		-	-		16	5	31.3	28	6	21.4	44	11	25.00	714	439	0.02	0.03														
CP	LA CRUZ DE ORO	SAN BORJA	-	-		-	-		-	-		2	0	*	2	0	*	2021	1508	0.00	0.00														
CN	LA DIVINA PROVIDENCIA	SURQUILLO	27	0	0.0	40	1	2.5	24	4	16.7	13	1	7.7	104	6	5.77	445	596	0.04	0.02														
CP	LA FE DE MARIA	COMAS	-	-		-	-		-	-		6	0	*	6	0	*	1528	1508	0.00	0.00														
CP	LA INMACULADA	STGO. DE SURCO	900	356	39.6	679	281	41.4	590	185	31.4	292	105	36.0	2461	927	37.67	8	1	1.05	2.44														
CP	LA INMACULADA CONCEPCION	STGO. DE SURCO	100	19	19.0	145	16	11.0	174	25	14.4	140	25	17.9	559	85	15.21	97	106	0.24	0.22														
CP	LA INMACULADA DE MIRAFLORES	MIRAFLORES	-	-		-	-		-	-		4	0	*	4	0	*	1715	1508	0.00	0.00														
CN	LA LIBERTAD (128)	S.J.DE LURIGANCHO	-	-		-	-		-	-		4	0	*	4	0	*	1715	1508	0.00	0.00														
CP	LA MERCED DE BREÑA	BREÑA	-	-		-	-		7	0	*	2	0	*	9	0	*	1320	1508	0.00	0.00														
CN	LA MOLINA	LA MOLINA	16	2	12.5	21	0	0.0	27	2	7.4	33	8	24.2	97	12	12.37	475	416	0.04	0.03														
CP	LA PAZ UNIVERSAL P. JUAN PABLO II	LA MOLINA	-	-		1	0	*	-	-		-	-		1	0	*	2230	1508	0.00	0.00														
CP	LA PROVIDENCIA	S.J.DE LURIGANCHO	-	-		16	2	12.5	20	2	10.0	9	1	11.1	45	5	11.11	711	651	0.02	0.01														
CP	LA REPARACION	MIRAFLORES	188	32	17.0	173	29	16.8	133	21	15.8	87	18	20.7	581	100	17.21	92	90	0.25	0.26														
CN	LA SAGRADA FAMILIA (1105)	LA VICTORIA	2	0	*	25	0	0.0	28	2	7.1	5	2	*	60	4	6.67	617	710	0.03	0.01														
CP	LA SALLE	BREÑA	670	238	35.5	556	178	32.0	577	168	29.1	334	133	39.8	2137	717	33.55	9	4	0.91	1.89														
CP	LA UNION	PUEBLO LIBRE	224	49	21.9	352	112	31.8	287	83	28.9	161	46	28.6	1024	290	28.32	37	22	0.44	0.76														
CP	LA VICTORIA	LA VICTORIA	-	-		61	8	13.1	119	11	9.2	64	12	18.8	244	31	12.70	244	225	0.10	0.08														
CP	LA VIRGEN MILAGROSA	MIRAFLORES	42	3	7.1	45	3	6.7	21	2	9.5	17	3	17.6	125	11	8.80	399	439	0.05	0.03														
CP	LAS NAZARENAS	STGO. DE SURCO	-	-		-	-		1	0	*	-	-		1	0	*	2230	1508	0.00	0.00														
CP	LASER	S.J.DE MIRAFLORES	-	-		-	-		4	1	*	1	1	*	5	2	*	1610	899	0.00	0.01														
CP	LATINOAMERICANO	LA VICTORIA	9	1	11.1	6	0	*	-	-		-	-		15	1	6.67	1113	1097	0.01	0.00														
CP	LATINOAMERICANO	LIMA	85	9	10.6	39	2	5.1	10	1	10.0	5	0	*	139	12	8.63	373	416	0.06	0.03														
CP	LATINOAMERICANO	S.J.DE LURIGANCHO	-	-		-	-		1	0	*	1	1	*	2	1	*	2021	1097	0.00	0.00														
CN	LAZARO ORREGO MORALES	STGO. DE SURCO	-	-		1	0	*	-	-		-	-		1	0	*	2230	1508	0.00	0.00														
CP	LEON PINELO	SAN ISIDRO	233	135	57.9	130	51	39.2	100	47	47.0	42	18	42.9	505	251	49.70	108	32	0.21	0.66														
CP	LEONARDO DA VINCI	STGO. DE SURCO	-	-		-	-		3	1	*	22	8	36.4	25	9	36.00	899	482	0.01	0.02														
CP	LEONARDO DE VINCE	LIMA	-	-		-	-		10	0	0.0	2	0	*	12	0	*	1192	1508	0.01	0.00														
CN	LEONCIO PRADO	LIMA	148	15	10.1	5	0	*	0	0		-	-		153	15	9.80	353	353	0.07	0.04														

Postulantes e ingresados a la U.C. a través de Exámenes de Ingreso 24 años

Lima Metropolitana			Total 8 años			Total 6 años			Total 6 años			Total 4 años			Total 24 años			Orden según		Total 24 años																			
			1975-1982			1983-1988			1989-1994			1995-1998			1975-1998			número de	Porc.vertical																				
Tipo	Nombre del Colegio	Ubicación	Post.	Ingr.	%	Post.	Ingr.	%	Post.	Ingr.	%	Post.	Ingr.	%	Post.	Ingr.	%	Post.	Ingr.	%	Post.	Ingr.	%	Post.	Ingr.	%	Post.	Ingr.	%	Post.	Ingr.	%	Post.	Ingr.	%				
CP	LEONCIO PRADO	SANTA ANITA	-	-	-	-	-	-	-	-	-	1	0	*	1	0	*	2230	1508	0.00	0.00																		
CN	LEONCIO PRADO (3014)	RIMAC	-	-	-	51	1	2.0	51	4	7.8	19	2	10.5	121	7	5.79	406	557	0.05	0.02																		
CN	LIBERTAD	COMAS	1	0	*	5	2	*	2	1	*	-	-	-	8	3	*	1384	784	0.00	0.01																		
CN	LIBERTADOR JOSE DE SAN MARTIN	S. M. DE PORRAS	-	-	-	1	0	*	8	2	25.0	5	0	*	14	2	*	1137	899	0.01	0.01																		
CN	LIBERTADOR SAN MARTIN	INDEPENDENCIA	95	11	11.6	64	1	1.6	55	2	3.6	17	2	11.8	231	16	6.93	258	337	0.10	0.04																		
CP	LIBERTADOR SAN MARTIN	SAN BORJA	79	14	17.7	69	13	18.8	50	15	30.0	57	17	29.8	255	59	23.14	234	142	0.11	0.16																		
CN	LIBERTADOR SIMON BOLIVAR	LIMA	22	2	9.1	46	4	8.7	22	3	13.6	21	4	19.0	111	13	11.71	426	386	0.05	0.03																		
CN	LIBERTADOR SIMON BOLIVAR	MIRAFLORES	-	-	-	1	0	*	30	2	6.7	3	1	*	34	3	8.82	791	784	0.01	0.01																		
CP	LICEO COMERCIAL DE MIRAFLORES	LINCE	8	0	0.0	4	1	*	5	0	*	1	0	*	18	1	5.56	1043	1097	0.01	0.00																		
CP	LICEO COMERCIAL DEL PERU	LIMA	6	0	*	1	0	*	-	-	-	-	-	-	7	0	*	1448	1508	0.00	0.00																		
CP	LICEO EL CARMEN	S.J.DE LURIGANCHO	-	-	-	7	0	*	21	3	14.3	4	0	*	32	3	9.38	810	784	0.01	0.01																		
CP	LICEO NAVAL ALMTE. GUISSÉ	SAN BORJA	204	56	27.5	200	48	24.0	182	38	20.9	156	34	21.8	742	176	23.72	70	54	0.32	0.46																		
CP	LICEO SAN AGUSTIN	S.J.DE LURIGANCHO	-	-	-	-	-	-	3	0	*	5	2	*	8	2	*	1384	899	0.00	0.01																		
CP	LICEO SANTA ROSA	JESUS MARIA	6	2	*	-	-	-	-	-	-	-	-	-	6	2	*	1528	899	0.00	0.01																		
CP	LICEO VICTORIA	LA VICTORIA	-	-	-	-	-	-	3	0	*	10	1	10.0	13	1	*	1164	1097	0.01	0.00																		
CN	LIMA	LA VICTORIA	120	17	14.2	-	-	-	0	0	-	-	-	-	120	17	14.17	409	326	0.05	0.04																		
CP	LIMA SAN CARLOS	LIMA	169	23	13.6	106	12	11.3	109	14	12.8	52	9	17.3	436	58	13.30	130	145	0.19	0.15																		
CP	LINCOLN	BREÑA	1	0	*	-	-	-	-	-	-	-	-	-	1	0	*	2230	1508	0.00	0.00																		
CP	LINCOLN	S.J.DE MIRAFLORES	-	-	-	-	-	-	6	1	*	4	1	*	10	2	*	1276	899	0.00	0.01																		
CP	LORD BYRON	LA MOLINA	-	-	-	-	-	-	7	0	*	22	4	18.2	29	4	13.79	847	710	0.01	0.01																		
CP	LORD COCHRANE	ATE	-	-	-	14	1	7.1	12	1	8.3	1	0	*	27	2	7.41	874	899	0.01	0.01																		
CP	LOS AMAUTAS	CARABAYLLO	-	-	-	-	-	-	-	-	-	3	0	*	3	0	*	1849	1508	0.00	0.00																		
CP	LOS ANGELES	LINCE	-	-	-	-	-	-	-	-	-	5	1	*	5	1	*	1610	1097	0.00	0.00																		
CN	LOS EDUCADORES	SAN LUIS	-	-	-	10	0	0.0	108	17	15.7	76	11	14.5	194	28	14.43	293	247	0.08	0.07																		
CN	LOS JAZMINES DEL NARANJAL	S. M. DE PORRAS	-	-	-	-	-	-	1	0	*	9	1	11.1	10	1	*	1276	1097	0.00	0.00																		
CP	LOS LIBERTADORES	S.J.DE MIRAFLORES	-	-	-	-	-	-	-	-	-	3	0	*	3	0	*	1849	1508	0.00	0.00																		
CP	LOS NIÑOS DE JESUS	PUENTE PIEDRA	-	-	-	-	-	-	-	-	-	4	0	*	4	0	*	1715	1508	0.00	0.00																		
CP	LOS PEREGRINOS	S.J.DE LURIGANCHO	-	-	-	-	-	-	-	-	-	8	1	12.5	8	1	*	1384	1097	0.00	0.00																		
CN	LOS PRECURSORES (7086)	STGO. DE SURCO	-	-	-	-	-	-	-	-	-	4	1	*	4	1	*	1715	1097	0.00	0.00																		
CN	LOS PROCERES	STGO. DE SURCO	29	2	6.9	112	9	8.0	98	10	10.2	66	12	18.2	305	33	10.82	193	220	0.13	0.09																		
CP	LOS REYES MAGOS	S.J.DE LURIGANCHO	-	-	-	-	-	-	-	-	-	2	0	*	2	0	*	2021	1508	0.00	0.00																		
CP	LOS REYES ROJOS	BARRANCO	-	-	-	7	2	*	111	44	39.6	87	41	47.1	205	87	42.44	281	103	0.09	0.23																		
CP	LOS ROBLES	STGO. DE SURCO	-	-	-	-	-	-	19	3	15.8	33	5	15.2	52	8	15.38	662	516	0.02	0.02																		

Postulantes e ingresados a la U.C. a través de Exámenes de Ingreso 24 años

Lima Metropolitana			Total 8 años			Total 6 años			Total 6 años			Total 4 años			Total 24 años			Orden según		Total 24 años											
			1975-1982			1983-1988			1989-1994			1995-1998			1975-1998			número de		Porc.vertical											
Tipo	Nombre del Colegio	Ubicación	Post.	Ingr.	%	Post.	Ingr.	%	Post.	Ingr.	%	Post.	Ingr.	%	Post.	Ingr.	%	Post.	Ingr.	%	Post.	Ingr.	%	Post.	Ingr.	%	Post.	Ingr.	%		
CP	LOS SAUCES	SURQUILLO	-	-		-	-		2	0	*	-	-		2	0	*	2021	1508	0.00	0.00										
CN	LOS SAUCES (0074)	ATE	-	-		-	-		3	1	*	-	-		3	1	*	1849	1097	0.00	0.00										
CN	LOS SAUCES (0074)	SURQUILLO	-	-		-	-		1	0	*	-	-		1	0	*	2230	1508	0.00	0.00										
CN	LUCY R. ANTUNEZ DE MAYOLO	RIMAC	37	4	10.8	69	6	8.7	28	0	0.0	12	1	8.3	146	11	7.53	366	439	0.06	0.03										
CN	LUIS A. CABELLO HURTADO (0103)	LIMA	5	2	*	9	1	11.1	15	2	13.3	-	-		29	5	17.24	847	651	0.01	0.01										
CN	LUIS BENJAMIN CISNEROS (1029)	LIMA	1	0	*	3	0	*	7	0	*	1	0	*	12	0	*	1192	1508	0.01	0.00										
CP	LUIS CISNEROS ESTAMBURI	SAN MIGUEL	-	-		-	-		12	4	33.3	6	3	*	18	7	38.89	1042	557	0.01	0.02										
CN	LUIS REBAZA CORDOVA (7013)	SURQUILLO	1	1	*	8	0	0.0	4	0	*	-	-		13	1	*	1164	1097	0.01	0.00										
CP	LUZ CASANOVA	BREÑA	-	-		88	13	14.8	64	8	12.5	36	8	22.2	188	29	15.43	298	242	0.08	0.08										
CN	MADRE ADMIRABLE	EL AGUSTINO	-	-		-	-		18	3	16.7	8	3	37.5	26	6	23.08	887	596	0.01	0.02										
CP	MADRE ADMIRABLE	SAN LUIS	3	0	*	8	0	0.0	-	-		-	-		11	0	*	1226	1508	0.00	0.00										
CP	MADRE ADMIRABLE -MATER ADMIRABILIS	SAN MIGUEL	96	10	10.4	99	14	14.1	79	18	22.8	55	11	20.0	329	53	16.11	174	158	0.14	0.14										
CP	MADRE PURISIMA	MIRAFLORES	77	27	35.1	113	22	19.5	121	19	15.7	72	14	19.4	383	82	21.41	156	111	0.16	0.22										
CP	MADRE SANTISIMA (MATER SANTISIMA)	BARRANCO	4	1	*	-	-		-	-		-	-		4	1	*	1715	1097	0.00	0.00										
CP	MAGISTER	STGO. DE SURCO	-	-		-	-		42	4	9.5	52	13	25.0	94	17	18.09	486	326	0.04	0.04										
CN	MANCO CAPAC	LA VICTORIA	1	0	*	1	0	*	-	-		-	-		2	0	*	2021	1508	0.00	0.00										
CP	MANUEL A. RAMIREZ BARINAGA	S.J.DE MIRAFLORES	103	15	14.6	263	38	14.4	242	40	16.5	160	37	23.1	768	130	16.93	65	74	0.33	0.34										
CP	MANUEL A. VENTURA	RIMAC	8	0	0.0	27	2	7.4	6	0	*	-	-		41	2	4.88	733	899	0.02	0.01										
CN	MANUEL ENRIQUE PERLA	RIMAC	-	-		-	-		2	0	*	-	-		2	0	*	2021	1508	0.00	0.00										
CN	MANUEL F. CALVO Y PEREZ	PUCUSANA	2	0	*	9	0	0.0	4	1	*	1	0	*	16	1	6.25	1092	1097	0.01	0.00										
CN	MANUEL GONZALEZ PRADA	SAN BORJA	-	-		-	-		-	-		6	1	*	6	1	*	1528	1097	0.00	0.00										
CN	MANUEL GONZALEZ PRADA (0089)	S.J.DE LURIGANCHO	-	-		1	0	*	7	0	*	-	-		8	0	*	1384	1508	0.00	0.00										
CN	MANUEL GONZALEZ PRADA (1236)	ATE	-	-		-	-		1	0	*	2	1	*	3	1	*	1849	1097	0.00	0.00										
CN	MANUEL GONZALEZ PRADA (2015)	LOS OLIVOS	-	-		6	0	*	28	2	7.1	16	1	6.3	50	3	6.00	677	784	0.02	0.01										
CP	MANUEL POLO JIMENEZ	STGO. DE SURCO	137	22	16.1	270	50	18.5	404	56	13.9	256	55	21.5	1 067	183	17.15	34	51	0.45	0.48										
CP	MANUEL SCORZA II	LOS OLIVOS	-	-		-	-		-	-		1	0	*	1	0	*	2230	1508	0.00	0.00										
CP	MANUEL SCORZA TORRES	V.MARIA DEL TRIUNFO	-	-		-	-		-	-		1	0	*	1	0	*	2230	1508	0.00	0.00										
CN	MANUEL SCORZA TORRES (2032)	S. M. DE PORRAS	-	-		2	0	*	26	1	3.8	12	1	8.3	40	2	5.00	741	899	0.02	0.01										
CN	MANUEL VICENTE VILLARAN	BREÑA	67	5	7.5	30	3	10.0	30	3	10.0	1	0	*	128	11	8.59	395	439	0.05	0.03										
CN	MANUELA FELICIA GOMEZ	LA VICTORIA	9	0	0.0	15	0	0.0	10	2	20.0	1	0	*	35	2	5.71	781	899	0.01	0.01										
CP	MARCO POLO	V.MARIA DEL TRIUNFO	-	-		-	-		-	-		1	0	*	1	0	*	2230	1508	0.00	0.00										
CP	MARIA ALVARADO	LIMA	168	45	26.8	212	55	25.9	261	74	28.4	158	59	37.3	799	233	29.16	62	38	0.34	0.61										
CP	MARIA AUXILIADORA	BREÑA	437	61	14.0	349	57	16.3	316	51	16.1	179	43	24.0	1 281	212	16.55	26	44	0.55	0.56										

Postulantes e ingresados a la U.C. a través de Exámenes de Ingreso 24 años

Lima Metropolitana			Total 8 años			Total 6 años			Total 6 años			Total 4 años			Total 24 años			Orden según		Total 24 años																	
			1975-1982			1983-1988			1989-1994			1995-1998			1975-1998			número de	Porc.vertical																		
Tipo	Nombre del Colegio	Ubicación	Post.	Ingr.	%	Post.	Ingr.	%	Post.	Ingr.	%	Post.	Ingr.	%	Post.	Ingr.	%	Post.	Ingr.	%	Post.	Ingr.	%	Post.	Ingr.	%	Post.	Ingr.	%	Post.	Ingr.	%					
CN	MARIA AUXILIADORA	BREÑA	26	3	11.5	96	8	8.3	83	7	8.4	80	13	16.3	285	31	10.88	203	225	0.12	0.08																
CN	MARIA AUXILIADORA	CHORRILLOS	-	-		-	-		-	-		6	1	*	6	1	*	1528	1097	0.00	0.00																
CP	MARIA AUXILIADORA	LIMA	79	5	6.3	66	4	6.1	55	8	14.5	38	5	13.2	238	22	9.24	249	284	0.10	0.06																
CP	MARIA AUXILIADORA	LURIG.- CHOSICA	-	-		22	0	0.0	38	7	18.4	20	4	20.0	80	11	13.75	537	439	0.03	0.03																
CP	MARIA CURIE	PUEBLO LIBRE	-	-		34	2	5.9	63	9	14.3	32	5	15.6	129	16	12.40	390	337	0.05	0.04																
CP	MARIA DE LA MACARENA	BARRANCO	4	0	*	5	1	*	3	0	*	-	-		12	1	*	1192	1097	0.01	0.00																
CP	MARIA DE LA PROVIDENCIA	BREÑA	62	11	17.7	67	6	9.0	58	6	10.3	64	13	20.3	251	36	14.34	237	209	0.11	0.09																
CP	MARIA DE LAS MERCEDES	LA VICTORIA	-	-		-	-		-	-		20	0	0.0	20	0	0.00	997	1508	0.01	0.00																
CP	MARIA DE LAS MERCEDES	MIRAFLORES	65	13	20.0	64	10	15.6	131	23	17.6	129	23	17.8	389	69	17.74	151	126	0.17	0.18																
CP	MARIA DE LOS ANGELES	LIMA	80	13	16.3	85	6	7.1	57	10	17.5	43	6	14.0	265	35	13.21	224	213	0.11	0.09																
CP	MARIA DEL CARMEN	LINCE	15	2	13.3	33	1	3.0	20	1	5.0	28	2	7.1	96	6	6.25	477	596	0.04	0.02																
CP	MARIA INMACULADA	COMAS	-	-		-	-		1	0	*	6	0	*	7	0	*	1448	1508	0.00	0.00																
CP	MARIA INMACULADA	LA VICTORIA	-	-		-	-		6	0	*	-	-		6	0	*	1528	1508	0.00	0.00																
CP	MARIA MILAGROSA	V.MARIA DEL TRIUNFO	-	-		2	0	*	12	4	33.3	7	0	*	21	4	19.05	967	710	0.01	0.01																
CP	MARIA MOLINARI	SAN BORJA	-	-		-	-		21	1	4.8	7	2	*	28	3	10.71	861	784	0.01	0.01																
CP	MARIA MONTESSORI	S.J.DE LURIGANCHO	-	-		-	-		-	-		1	0	*	1	0	*	2230	1508	0.00	0.00																
CN	MARIA PARADO DE BELLIDO	RIMAC	418	35	8.4	227	13	5.7	181	13	7.2	70	7	10.0	896	68	7.59	47	129	0.38	0.18																
CP	MARIA REICHE	SAN BORJA	-	-		-	-		-	-		8	1	12.5	8	1	*	1384	1097	0.00	0.00																
CN	MARIA REICHE (C.E.1065)	SAN ISIDRO	-	-		-	-		-	-		17	4	23.5	17	4	23.53	1062	710	0.01	0.01																
CP	MARIA REINA	SAN ISIDRO	383	123	32.1	276	89	32.2	303	77	25.4	188	61	32.4	1 150	350	30.43	31	13	0.49	0.92																
CP	MARIA REYNA DE LOS APOSTOLES	ATE	-	-		-	-		11	0	0.0	9	3	33.3	20	3	15.00	997	784	0.01	0.01																
CN	MARIANO MELGAR	BREÑA	989	113	11.4	685	72	10.5	344	37	10.8	51	14	27.5	2 069	236	11.41	14	36	0.88	0.62																
CP	MARIANO MELGAR	LOS OLIVOS	-	-		-	-		15	0	0.0	22	3	13.6	37	3	8.11	765	784	0.02	0.01																
CN	MARIANO MELGAR (1225)	SANTA ANITA	-	-		-	-		-	-		2	1	*	2	1	*	2021	1097	0.00	0.00																
CN	MARIANO MELGAR (6019)	V.MARIA DEL TRIUNFO	-	-		-	-		3	0	*	7	0	*	10	0	*	1276	1508	0.00	0.00																
CP	MARISCAL CACERES	STGO. DE SURCO	-	-		-	-		-	-		10	0	0.0	10	0	*	1276	1508	0.00	0.00																
CP	MARISTAS DE MIRAFLORES-CHAMPAGNE	MIRAFLORES	753	333	44.2	491	202	41.1	507	150	29.6	347	97	28.0	2 098	782	37.27	11	3	0.89	2.06																
CP	MARKHAM	MIRAFLORES	252	129	51.2	240	118	49.2	176	71	40.3	95	30	31.6	763	348	45.61	67	14	0.32	0.92																
CP	MARTIN ADAN	LOS OLIVOS	-	-		-	-		12	3	25.0	13	2	15.4	25	5	20.00	899	651	0.01	0.01																
CP	MARTIR JOSE OLAYA	MIRAFLORES	154	27	17.5	98	30	30.6	104	25	24.0	49	11	22.4	405	93	22.96	145	99	0.17	0.24																
CP	MATER CHRISTI	STGO. DE SURCO	-	-		-	-		2	0	*	19	2	10.5	21	2	9.52	967	899	0.01	0.01																
CP	MAURICIO SIMONS	LIMA	-	-		11	0	0.0	13	0	0.0	6	0	*	30	0	0.00	833	1508	0.01	0.00																
CP	MAXIM GORKI	SAN MIGUEL	-	-		4	1	*	24	2	8.3	9	0	0.0	37	3	8.11	765	784	0.02	0.01																

Postulantes e ingresados a la U.C. a través de Exámenes de Ingreso 24 años

Lima Metropolitana			Total 8 años			Total 6 años			Total 6 años			Total 4 años			Total 24 años			Orden según		Total 24 años																	
			1975-1982			1983-1988			1989-1994			1995-1998			1975-1998			número de	Porc.vertical																		
Tipo	Nombre del Colegio	Ubicación	Post.	Ingr.	%	Post.	Ingr.	%	Post.	Ingr.	%	Post.	Ingr.	%	Post.	Ingr.	%	Post.	Ingr.	%	Post.	Ingr.	%	Post.	Ingr.	%	Post.	Ingr.	%	Post.	Ingr.	%					
CP	MEDALLA DE MARIA	MIRAFLORES	-	-		-	-		-	-		1	0	*	1	0	*	2230	1508	0.00	0.00																
CN	MELITON CARVAJAL	LINCE	1263	166	13.1	844	94	11.1	459	56	12.2	69	16	23.2	2 635	332	12.60	6	17	1.12	0.87																
CP	MELVIN JONES	SAN LUIS	-	-		-	-		-	-		2	0	*	2	0	*	2021	1508	0.00	0.00																
CN	MERCEDES CABELLO DE CARBONERA	LIMA	401	31	7.7	331	28	8.5	167	14	8.4	65	7	10.8	964	80	8.30	42	114	0.41	0.21																
CN	MERCEDES INDACOCHEA	BARRANCO	196	19	9.7	143	12	8.4	102	10	9.8	36	7	19.4	477	48	10.06	116	165	0.20	0.13																
CP	METROPOLITANO	LINCE	-	-		-	-		2	0	*	10	1	10.0	12	1	*	1192	1097	0.01	0.00																
CP	MI HOGAR Y ESCUELA	LINCE	70	9	12.9	52	10	19.2	61	6	9.8	44	4	9.1	227	29	12.78	262	242	0.10	0.08																
CP	MI JESUS	LURIG.- CHOSICA	-	-		-	-		-	-		1	0	*	1	0	*	2230	1508	0.00	0.00																
CN	MICAELA BASTIDAS	BREÑA	162	10	6.2	141	6	4.3	106	11	10.4	34	1	2.9	443	28	6.32	127	247	0.19	0.07																
CP	MICAELA BASTIDAS	LINCE	-	-		-	-		-	-		4	2	*	4	2	*	1715	899	0.00	0.01																
CN	MICAELA BASTIDAS (2089)	LOS OLIVOS	-	-		18	2	11.1	26	5	19.2	10	3	30.0	54	10	18.52	653	460	0.02	0.03																
CN	MICAELA BASTIDAS (6020)	V.MARIA DEL TRIUNFO	-	-		5	0	*	1	0	*	-	-		6	0	*	1528	1508	0.00	0.00																
CP	MIGUEL ANGEL	S. M. DE PORRAS	-	-		-	-		11	2	18.2	8	1	12.5	19	3	15.79	1019	784	0.01	0.01																
CP	MIGUEL DE CERVANTES	PUENTE PIEDRA	-	-		-	-		-	-		2	0	*	2	0	*	2021	1508	0.00	0.00																
CP	MIGUEL GRAU	LA VICTORIA	7	0	*	1	0	*	-	-		-	-		8	0	*	1384	1508	0.00	0.00																
CN	MIGUEL GRAU	MAGDALENA	394	28	7.1	276	19	6.9	137	19	13.9	47	3	6.4	854	69	8.08	54	126	0.36	0.18																
CP	MIGUEL GRAU	S. M. DE PORRAS	-	-		-	-		1	0	*	-	-		1	0	*	2230	1508	0.00	0.00																
CP	MIGUEL GRAU	SAN MIGUEL	-	-		1	0	*	7	0	*	2	0	*	10	0	*	1276	1508	0.00	0.00																
CP	MIGUEL GRAU	SURQUILLO	-	-		-	-		1	0	*	-	-		1	0	*	2230	1508	0.00	0.00																
CN	MIGUEL GRAU (I.N.C. Nº.62)	COMAS	38	2	5.3	47	2	4.3	22	2	9.1	12	1	8.3	119	7	5.88	412	557	0.05	0.02																
CN	MIGUEL GRAU SEMINARIO	LURIN	-	-		-	-		-	-		1	0	*	1	0	*	2230	1508	0.00	0.00																
CP	MODELO	LIMA	55	4	7.3	4	1	*	1	0	*	-	-		60	5	8.33	617	651	0.03	0.01																
CP	MODERNO	LIMA	83	8	9.6	11	0	0.0	5	0	*	-	-		99	8	8.08	464	516	0.04	0.02																
CP	MONITOR HUASCAR	SANTA ANITA	-	-		-	-		1	1	*	5	1	*	6	2	*	1528	899	0.00	0.01																
CP	MONSEÑOR MARCOS LIBARDONI	LA VICTORIA	-	-		15	1	6.7	41	6	14.6	17	4	23.5	73	11	15.07	562	439	0.03	0.03																
CP	MONTE CARMELO	S.J.DE MIRAFLORES	-	-		-	-		-	-		2	1	*	2	1	*	2021	1097	0.00	0.00																
CP	MONTE MARIA	STGO. DE SURCO	197	46	23.4	131	27	20.6	104	17	16.3	19	2	10.5	451	92	20.40	123	100	0.19	0.24																
CP	MONTEERRICO	STGO. DE SURCO	33	7	21.2	39	5	12.8	13	2	15.4	13	2	15.4	98	16	16.33	470	337	0.04	0.04																
CP	MONTESSORI	LIMA	70	6	8.6	69	5	7.2	66	8	12.1	55	11	20.0	260	30	11.54	230	235	0.11	0.08																
CP	MRCAL. ANDRES AVELINO CACERES	COMAS	-	-		-	-		1	0	*	4	1	*	5	1	*	1610	1097	0.00	0.00																
CN	MRCAL. ANDRES AVELINO CACERES	LOS OLIVOS	-	-		15	0	0.0	67	8	11.9	40	10	25.0	122	18	14.75	402	314	0.05	0.05																
CN	MRCAL. ANDRES AVELINO CACERES	S.J.DE MIRAFLORES	-	-		2	0	*	2	0	*	-	-		4	0	*	1715	1508	0.00	0.00																
CP	MRCAL. DOMINGO NIETO	MAGDALENA	147	16	10.9	59	9	15.3	26	2	7.7	2	1	*	234	28	11.97	254	247	0.10	0.07																

Postulantes e ingresados a la U.C. a través de Exámenes de Ingreso 24 años

Lima Metropolitana			Total 8 años			Total 6 años			Total 6 años			Total 4 años			Total 24 años			Orden según		Total 24 años																	
			1975-1982			1983-1988			1989-1994			1995-1998			1975-1998			número de		Porc.vertical																	
Tipo	Nombre del Colegio	Ubicación	Post.	Ingr.	%	Post.	Ingr.	%	Post.	Ingr.	%	Post.	Ingr.	%	Post.	Ingr.	%	Post.	Ingr.	%	Post.	Ingr.	%	Post.	Ingr.	%	Post.	Ingr.	%								
CN	MRCAL. ELOY G. URETA	V.MARIA DEL TRIUNFO	25	0	0.0	21	0	0.0	15	3	20.0	5	0	*	66	3	4.55	589	784	0.03	0.01																
CP	MRCAL. RAMON CASTILLA	BREÑA	5	0	*	-	-		-	-		-	-		5	0	*	1610	1508	0.00	0.00																
CN	MRCAL. RAMON CASTILLA	RIMAC	-	-		-	-		4	1	*	-	-		4	1	*	1715	1097	0.00	0.00																
CN	MRCAL. RAMON CASTILLA (1199)	CHACLACAYO	4	0	*	23	3	13.0	10	2	20.0	4	0	*	41	5	12.20	733	651	0.02	0.01																
CP	MRCAL. SUCRE	MIRAFLORES	83	16	19.3	43	7	16.3	19	1	5.3	12	1	8.3	157	25	15.92	343	267	0.07	0.07																
CN	MRCAL. TORIBIO DE LUZURIAGA	LOS OLIVOS	-	-		14	0	0.0	25	1	4.0	21	2	9.5	60	3	5.00	617	784	0.03	0.01																
CN	MRCAL. TORIBIO DE LUZURIAGA (1209)	ATE	31	3	9.7	120	8	6.7	100	7	7.0	34	4	11.8	285	22	7.72	203	284	0.12	0.06																
CN	MUNICIPAL	PUEBLO LIBRE	1	0	*	-	-		-	-		-	-		1	0	*	2230	1508	0.00	0.00																
CN	MUNICIPAL DE BREÑA	BREÑA	6	2	*	3	0	*	-	-		-	-		9	2	*	1320	899	0.00	0.01																
CN	MUNICIPAL DE PUEBLO LIBRE	PUEBLO LIBRE	15	1	6.7	-	-		0	0		-	-		15	1	6.67	1113	1097	0.01	0.00																
CN	NACIONES UNIDAS (7062)	S.J.DE MIRAFLORES	-	-		12	1	8.3	7	1	*	9	1	11.1	28	3	10.71	861	784	0.01	0.01																
CP	NARCISO DE LA COLINA	LA VICTORIA	1	0	*	-	-		-	-		-	-		1	0	*	2230	1508	0.00	0.00																
CN	NICANOR RIVERA CACERES (7050)	BARRANCO	4	1	*	70	5	7.1	70	6	8.6	40	10	25.0	184	22	11.96	303	284	0.08	0.06																
CP	NICOLAS COPERNICO	LIMA	-	-		3	0	*	3	0	*	1	0	*	7	0	*	1448	1508	0.00	0.00																
CN	NICOLAS COPERNICO	S.J.DE LURIGANCHO	35	4	11.4	65	6	9.2	61	5	8.2	8	3	37.5	169	18	10.65	320	314	0.07	0.05																
CP	NICOLAS DE PIEROLA	CARABAYLLO	-	-		4	0	*	1	0	*	-	-		5	0	*	1610	1508	0.00	0.00																
CN	NICOLAS DE PIEROLA	EL AGUSTINO	76	8	10.5	46	3	6.5	12	3	25.0	4	0	*	138	14	10.14	375	369	0.06	0.04																
CP	NICOLAS DE PIEROLA	LIMA	59	3	5.1	28	1	3.6	13	1	7.7	2	0	*	102	5	4.90	449	651	0.04	0.01																
CN	NICOLAS DE PIEROLA	LURIG.- CHOSICA	-	-		-	-		-	-		1	0	*	1	0	*	2230	1508	0.00	0.00																
CP	NIÑA MARIA	S. M. DE PORRAS	-	-		-	-		-	-		1	0	*	1	0	*	2230	1508	0.00	0.00																
CP	NIÑO JESUS DE BELEN	CHORRILLOS	6	0	*	10	1	10.0	23	2	8.7	7	2	*	46	5	10.87	703	651	0.02	0.01																
CP	NIÑO JESUS DE PRAGA	CHORRILLOS	-	-		25	0	0.0	36	3	8.3	27	1	3.7	88	4	4.55	507	710	0.04	0.01																
CP	NIÑO JESUS DE PRAGA	LOS OLIVOS	-	-		-	-		-	-		3	0	*	3	0	*	1849	1508	0.00	0.00																
CP	NIÑO JESUS DE PRAGA	SAN LUIS	-	-		-	-		-	-		1	0	*	1	0	*	2230	1508	0.00	0.00																
CP	NIÑO JESUS DE PRAGA (1738)	LIMA	-	-		4	0	*	13	3	23.1	4	2	*	21	5	23.81	967	651	0.01	0.01																
CP	NIÑO JESUS DEL RIMAC	RIMAC	-	-		-	-		15	1	6.7	4	0	*	19	1	5.26	1019	1097	0.01	0.00																
CP	NTRA.SRA. DE CHAPI	RIMAC	-	-		1	0	*	3	0	*	1	0	*	5	0	*	1610	1508	0.00	0.00																
CP	NTRA.SRA. DE COPACABANA	RIMAC	79	6	7.6	128	13	10.2	161	21	13.0	104	27	26.0	472	67	14.19	119	130	0.20	0.18																
CP	NTRA.SRA. DE FATIMA	LOS OLIVOS	-	-		-	-		-	-		7	2	*	7	2	*	1448	899	0.00	0.01																
CN	NTRA.SRA. DE GUADALUPE	LIMA	1774	297	16.7	1242	158	12.7	957	132	13.8	218	46	21.1	4191	633	15.10	2	5	1.78	1.66																
CP	NTRA.SRA. DE GUIA	LA MOLINA	-	-		-	-		-	-		1	0	*	1	0	*	2230	1508	0.00	0.00																
CP	NTRA.SRA. DE LA ASUNCION	LA VICTORIA	39	2	5.1	41	3	7.3	48	5	10.4	8	1	12.5	136	11	8.09	380	439	0.06	0.03																
CP	NTRA.SRA. DE LA ASUNCION	STGO. DE SURCO	-	-		-	-		22	2	9.1	26	2	7.7	48	4	8.33	689	710	0.02	0.01																

Postulantes e ingresados a la U.C. a través de Exámenes de Ingreso 24 años

Lima Metropolitana			Total 8 años			Total 6 años			Total 6 años			Total 4 años			Total 24 años			Orden según		Total 24 años										
			1975-1982			1983-1988			1989-1994			1995-1998			1975-1998			número de												
Tipo	Nombre del Colegio	Ubicación	Post.	Ingr.	%	Post.	Ingr.	%	Post.	Ingr.	%	Post.	Ingr.	%	Post.	Ingr.	%	Post.	Ingr.	%	Post.	Ingr.	%	Post.	Ingr.	%	Post.	Ingr.	%	
CP	NTRA.SRA. DE LA ASUNCION (SAN JOSE)	MIRAFLORES	-	-		-	-		6	0	*	-	-		6	0	*	1528	1508	0.00	0.00									
CP	NTRA.SRA. DE LA CONSOLACION	RIMAC	132	7	5.3	132	9	6.8	148	14	9.5	118	17	14.4	530	47	8.87	102	167	0.23	0.12									
CN	NTRA.SRA. DE LA ESPERANZA	ATE	-	-		-	-		140	24	17.1	139	32	23.0	279	56	20.07	213	147	0.12	0.15									
CP	NTRA.SRA. DE LA LUZ	SAN ISIDRO	-	-		-	-		-	-		29	3	10.3	29	3	10.34	847	784	0.01	0.01									
CP	NTRA.SRA. DE LA MERCED	ATE	337	46	13.6	420	60	14.3	419	60	14.3	295	55	18.6	1471	221	15.02	21	42	0.63	0.58									
CN	NTRA.SRA. DE LA MERCED	S.J.DE LURIGANCHO	-	-		-	-		-	-		1	0	*	1	0	*	2230	1508	0.00	0.00									
CP	NTRA.SRA. DE LA MERCED (MIXTO)	LIMA	-	-		11	1	9.1	26	3	11.5	39	5	12.8	76	9	11.84	550	482	0.03	0.02									
CN	NTRA.SRA. DE LA MISERICORDIA	PUENTE PIEDRA	-	-		2	0	*	7	0	*	3	0	*	12	0	*	1192	1508	0.01	0.00									
CP	NTRA.SRA. DE LA NATIVIDAD	S. M. DE PORRAS	-	-		-	-		-	-		1	0	*	1	0	*	2230	1508	0.00	0.00									
CP	NTRA.SRA. DE LA PAZ	COMAS	-	-		-	-		3	0	*	2	0	*	5	0	*	1610	1508	0.00	0.00									
CP	NTRA.SRA. DE LA PAZ	MAGDALENA	93	6	6.5	119	11	9.2	90	10	11.1	72	13	18.1	374	40	10.70	159	191	0.16	0.11									
CN	NTRA.SRA. DE LA SABIDURIA	CHACLACAYO	15	2	13.3	16	1	6.3	16	3	18.8	1	0	*	48	6	12.50	689	596	0.02	0.02									
CN	NTRA.SRA. DE LA VISITACION (0035)	LIMA	13	0	0.0	72	7	9.7	33	3	9.1	19	5	26.3	137	15	10.95	378	353	0.06	0.04									
CP	NTRA.SRA. DE LAS MERCEDES	S. M. DE PORRAS	-	-		-	-		6	2	*	5	0	*	11	2	*	1226	899	0.00	0.01									
CP	NTRA.SRA. DE LAS MERCEDES-MUJ.	LIMA	8	1	12.5	41	3	7.3	57	6	10.5	27	3	11.1	133	13	9.77	383	386	0.06	0.03									
CP	NTRA.SRA. DE LAS NIEVES	S.J.DE LURIGANCHO	-	-		-	-		2	1	*	1	0	*	3	1	*	1849	1097	0.00	0.00									
CP	NTRA.SRA. DE LOURDES	LURIG.- CHOSICA	-	-		2	0	*	5	0	*	12	1	8.3	19	1	5.26	1019	1097	0.01	0.00									
CN	NTRA.SRA. DE LOURDES	SURQUILLO	6	2	*	28	3	10.7	9	1	11.1	20	1	5.0	63	7	11.11	598	557	0.03	0.02									
CN	NTRA.SRA. DE LOURDES (2078)	LOS OLIVOS	-	-		3	0	*	1	0	*	6	1	*	10	1	*	1276	1097	0.00	0.00									
CN	NTRA.SRA. DE MONSERRAT	LIMA	59	2	3.4	61	4	6.6	39	1	2.6	44	4	9.1	203	11	5.42	282	439	0.09	0.03									
CP	NTRA.SRA. DE MONSERRAT	LIMA	-	-		-	-		-	-		1	0	*	1	0	*	2230	1508	0.00	0.00									
CP	NTRA.SRA. DEL CARMEN	SAN BORJA	-	-		-	-		-	-		3	1	*	3	1	*	1849	1097	0.00	0.00									
CP	NTRA.SRA. DEL CARMEN	S. M. DE PORRAS	-	-		-	-		14	2	14.3	29	5	17.2	43	7	16.28	721	557	0.02	0.02									
CP	NTRA.SRA. DEL CARMEN	SAN MIGUEL	-	-		-	-		4	2	*	7	2	*	11	4	*	1226	710	0.00	0.01									
CN	NTRA.SRA. DEL CARMEN	SAN MIGUEL	12	2	16.7	22	0	0.0	18	1	5.6	4	2	*	56	5	8.93	642	651	0.02	0.01									
CP	NTRA.SRA. DEL CARMEN - CARMELITAS	MIRAFLORES	449	183	40.8	300	122	40.7	295	70	23.7	211	58	27.5	1255	433	34.50	27	11	0.53	1.14									
CN	NTRA.SRA. DEL CARMEN (2070)	S. M. DE PORRAS	-	-		14	0	0.0	22	1	4.5	5	1	*	41	2	4.88	733	899	0.02	0.01									
CP	NTRA.SRA. DEL CARMEN (PRONOE)	LA VICTORIA	-	-		-	-		-	-		1	0	*	1	0	*	2230	1508	0.00	0.00									
CP	NTRA.SRA. DEL CARMEN (PRONOESA)	LIMA	-	-		-	-		-	-		1	0	*	1	0	*	2230	1508	0.00	0.00									
CP	NTRA.SRA. DEL MONTE CARMELO	LA VICTORIA	20	3	15.0	4	0	*	7	1	*	3	0	*	34	4	11.76	791	710	0.01	0.01									
CP	NTRA.SRA. DEL PATROCINIO	RIMAC	121	14	11.6	109	10	9.2	111	12	10.8	86	15	17.4	427	51	11.94	135	161	0.18	0.13									
CP	NTRA.SRA. DEL PILAR	LA VICTORIA	96	18	18.8	82	13	15.9	97	9	9.3	45	6	13.3	320	46	14.38	179	174	0.14	0.12									
CP	NTRA.SRA. DEL PRADO	LIMA	-	-		25	0	0.0	43	2	4.7	9	2	22.2	77	4	5.19	546	710	0.03	0.01									

Postulantes e ingresados a la U.C. a través de Exámenes de Ingreso 24 años

Lima Metropolitana			Total 8 años			Total 6 años			Total 6 años			Total 4 años			Total 24 años			Orden según		Total 24 años													
			1975-1982			1983-1988			1989-1994			1995-1998			1975-1998			número de			Porc.vertical												
Tipo	Nombre del Colegio	Ubicación	Post.	Ingr.	%	Post.	Ingr.	%	Post.	Ingr.	%	Post.	Ingr.	%	Post.	Ingr.	%	Post.	Ingr.	%		Post.	Ingr.	%	Post.	Ingr.	%	Post.	Ingr.	%			
CP	NTRA.SRA. DEL ROSARIO	INDEPENDENCIA	-	-		6	1	*	8	1	12.5	3	1	*	17	3	17.65	1062	784	0.01	0.01												
CP	NTRA.SRA. DEL ROSARIO	JESUS MARIA	10	0	0.0	34	1	2.9	29	2	6.9	10	1	10.0	83	4	4.82	526	710	0.04	0.01												
CP	NTRA.SRA. DEL ROSARIO	SAN BORJA	-	-		15	2	13.3	39	5	12.8	46	6	13.0	100	13	13.00	459	386	0.04	0.03												
CP	NTRA.SRA. DEL ROSARIO DE FATIMA	CHACLACAYO	76	16	21.1	68	6	8.8	53	2	3.8	14	3	21.4	211	27	12.80	276	251	0.09	0.07												
CP	NTRA.SRA. DEL TRANSITO	LIMA	-	-		-	-		2	0	*	6	1	*	8	1	*	1384	1097	0.00	0.00												
CP	NTRA.SRA. MARIA DEL PILAR	CHACLACAYO	1	0	*	-	-		-	-		-	-		1	0	*	2230	1508	0.00	0.00												
CP	NUESTRA SEÑORA (NOTRE DAME)	LINCE	93	8	8.6	4	1	*	2	0	*	-	-		99	9	9.09	464	482	0.04	0.02												
CP	NUESTRO SALVADOR	V.MARIA DEL TRIUNFO	-	-		5	0	*	31	2	6.5	16	3	18.8	52	5	9.62	662	651	0.02	0.01												
CP	NUEVA EDUCACION	LA VICTORIA	3	1	*	4	0	*	-	-		-	-		7	1	*	1448	1097	0.00	0.00												
CP	NUEVA GENERACION	ATE	-	-		-	-		-	-		2	0	*	2	0	*	2021	1508	0.00	0.00												
CN	NUEVE DE OCTUBRE	S.J.DE LURIGANCHO	61	6	9.8	29	3	10.3	-	-		-	-		90	9	10.00	498	482	0.04	0.02												
CP	NUEVO HORIZONTE	PUEENTE PIEDRA	-	-		-	-		2	0	*	-	-		2	0	*	2021	1508	0.00	0.00												
CP	NUEVO MUNDO	STGO. DE SURCO	-	-		-	-		-	-		2	0	*	2	0	*	2021	1508	0.00	0.00												
CN	OCHO DE DICIEMBRE	S. M. DE PORRAS	-	-		7	1	*	-	-		-	-		7	1	*	1448	1097	0.00	0.00												
CN	OLLANTAY (6038)	S.J.DE MIRAFLORES	-	-		3	0	*	8	0	0.0	1	1	*	12	1	*	1192	1097	0.01	0.00												
CN	ORD. SOB. Y MIL. DE MALTA (7057)	V.MARIA DEL TRIUNFO	1	1	*	9	0	0.0	37	2	5.4	7	4	*	54	7	12.96	653	557	0.02	0.02												
CN	OSCAR MIROQUESADA DE LA GUERRA	LIMA	-	-		61	2	3.3	42	2	4.8	15	3	20.0	118	7	5.93	414	557	0.05	0.02												
CP	OSSIAN BONNET	CARABAYLLO	-	-		-	-		-	-		2	0	*	2	0	*	2021	1508	0.00	0.00												
CN	PABLO PATRON	LURIG.- CHOSICA	147	13	8.8	75	11	14.7	14	1	7.1	-	-		236	25	10.59	253	267	0.10	0.07												
CN	PACHACUTEC (6069)	V. EL SALVADOR	4	0	*	8	0	0.0	18	3	16.7	14	1	7.1	44	4	9.09	714	710	0.02	0.01												
CP	PALESTRA	STGO. DE SURCO	1	1	*	6	0	*	8	2	25.0	5	0	*	20	3	15.00	997	784	0.01	0.01												
CP	PANDO	LIMA	10	0	0.0	15	0	0.0	25	1	4.0	13	4	30.8	63	5	7.94	598	651	0.03	0.01												
CP	PAOLO FREIRE	CARABAYLLO	-	-		-	-		22	3	13.6	8	1	12.5	30	4	13.33	833	710	0.01	0.01												
CP	PASTORES DE LA VIRGEN	EL AGUSTINO	-	-		-	-		3	0	*	2	0	*	5	0	*	1610	1508	0.00	0.00												
CP	PATROCINIO DE SAN JOSE	BREÑA	129	21	16.3	191	24	12.6	156	21	13.5	111	24	21.6	587	90	15.33	90	101	0.25	0.24												
CP	PAUL RIVET	LA MOLINA	-	-		-	-		-	-		7	1	*	7	1	*	1448	1097	0.00	0.00												
CN	PEDRO A. LABARTHE	LA VICTORIA	495	47	9.5	222	14	6.3	120	12	10.0	12	4	33.3	849	77	9.07	56	118	0.36	0.20												
CN	PEDRO CORONADO ARRASCUE	LIMA	116	15	12.9	96	8	8.3	31	4	12.9	2	0	*	245	27	11.02	242	251	0.10	0.07												
CN	PEDRO GALVEZ EGUSQUIZA	LIMA	-	-		3	0	*	72	6	8.3	24	6	25.0	99	12	12.12	464	416	0.04	0.03												
CN	PEDRO GALVEZ EGUSQUIZA	PUEBLO LIBRE	161	18	11.2	163	24	14.7	33	3	9.1	12	4	33.3	369	49	13.28	162	162	0.16	0.13												
CP	PEDRO M. OLIVEIRA	MIRAFLORES	12	2	16.7	-	-		-	-		-	-		12	2	*	1192	899	0.01	0.01												
CP	PEDRO PAULET	S.J.DE LURIGANCHO	-	-		-	-		1	0	*	8	3	37.5	9	3	*	1320	784	0.00	0.01												
CP	PEDRO POVEDA	SURQUILLO	-	-		-	-		-	-		1	0	*	1	0	*	2230	1508	0.00	0.00												

Postulantes e ingresados a la U.C. a través de Exámenes de Ingreso 24 años

Lima Metropolitana			Total 8 años			Total 6 años			Total 6 años			Total 4 años			Total 24 años			Orden según		Total 24 años																	
			1975-1982			1983-1988			1989-1994			1995-1998			1975-1998			número de	Porc.vertical																		
Tipo	Nombre del Colegio	Ubicación	Post.	Ingr.	%	Post.	Ingr.	%	Post.	Ingr.	%	Post.	Ingr.	%	Post.	Ingr.	%	Post.	Ingr.	%	Post.	Ingr.	%	Post.	Ingr.	%	Post.	Ingr.	%	Post.	Ingr.	%					
CP	REGINA COELIS	SAN BORJA	-	-		-	-		-	-		1	0	*	1	0	*	2230	1508	0.00	0.00																
CP	REGINA PACIS	STGO. DE SURCO	107	39	36.4	133	36	27.1	100	33	33.0	78	14	17.9	418	122	29.19	140	76	0.18	0.32																
CP	REINA DE LA PAZ (INST.TEC.FEM)	SAN ISIDRO	14	1	7.1	31	4	12.9	36	5	13.9	17	3	17.6	98	13	13.27	470	386	0.04	0.03																
CP	REINA DE LAS AMERICAS	LA VICTORIA	321	87	27.1	365	52	14.2	347	54	15.6	187	38	20.3	1 220	231	18.93	28	39	0.52	0.61																
CP	REINA DE LOS ANGELES	LA MOLINA	170	57	33.5	121	45	37.2	80	25	31.3	65	18	27.7	436	145	33.26	130	65	0.19	0.38																
CP	REINA DEL CARMELO	JESUS MARIA	-	-		1	0	*	22	1	4.5	5	1	*	28	2	7.14	861	899	0.01	0.01																
CP	REINA DEL CARMELO	MAGDALENA	-	-		-	-		-	-		6	1	*	6	1	*	1528	1097	0.00	0.00																
CP	REINA DEL MUNDO	LA MOLINA	30	7	23.3	144	28	19.4	125	20	16.0	67	21	31.3	366	76	20.77	163	120	0.16	0.20																
CP	REINO DE LOS CIELOS	S. M. DE PORRAS	4	1	*	2	0	*	1	0	*	9	0	0.0	16	1	6.25	1092	1097	0.01	0.00																
CP	REMBRANDT	MAGDALENA	-	-		-	-		1	1	*	-	-		1	1	*	2230	1097	0.00	0.00																
CP	REMBRANDT	SAN ISIDRO	-	-		-	-		-	-		3	1	*	3	1	*	1849	1097	0.00	0.00																
CP	RENACIMIENTO	LIMA	15	1	6.7	5	0	*	1	0	*	-	-		21	1	4.76	967	1097	0.01	0.00																
CP	RENE CRUCHET	COMAS	-	-		-	-		-	-		1	0	*	1	0	*	2230	1508	0.00	0.00																
CN	REPubL. DE CHILE -V. R. HAYA DE LA TORRE	ATE	33	0	0.0	13	1	7.7	16	3	18.8	13	1	7.7	75	5	6.67	557	651	0.03	0.01																
CN	REPUBLICA ARGENTINA (1028)	LIMA	-	-		-	-		-	-		1	0	*	1	0	*	2230	1508	0.00	0.00																
CN	REPUBLICA ARGENTINA (2050)	CARABAYLLO	-	-		-	-		1	0	*	-	-		1	0	*	2230	1508	0.00	0.00																
CN	REPUBLICA DE BOLIVIA PERU-BIRF	V. EL SALVADOR	-	-		18	0	0.0	17	2	11.8	7	2	*	42	4	9.52	726	730	0.02	0.01																
CN	REPUBLICA DE CHILE	LINCE	13	0	0.0	42	2	4.8	24	1	4.2	7	1	*	86	4	4.65	511	710	0.04	0.01																
CN	REPUBLICA DE COLOMBIA (1024)	BREÑA	6	0	*	38	3	7.9	40	6	15.0	11	3	27.3	95	12	12.63	480	416	0.04	0.03																
CN	REPUBLICA DE COLOMBIA PERU-BIRF	INDEPENDENCIA	-	-		52	4	7.7	58	5	8.6	15	0	0.0	125	9	7.20	399	482	0.05	0.02																
CN	REPUBLICA DE CUBA (2040)	COMAS	1	0	*	2	1	*	9	1	11.1	1	0	*	13	2	*	1164	899	0.01	0.01																
CN	REPUBLICA DE ECUADOR (1004)	BREÑA	1	0	*	2	0	*	1	0	*	1	0	*	5	0	*	1610	1508	0.00	0.00																
CN	REPUBLICA DE ECUADOR PERU-BIRF	V. MARIA DEL TRIUNFO	-	-		27	0	0.0	23	1	4.3	7	0	*	57	1	1.75	636	1097	0.02	0.00																
CN	REPUBLICA DE FRANCIA	MIRAFLORES	9	0	0.0	12	0	0.0	7	1	*	3	1	*	31	2	6.45	819	899	0.01	0.01																
CN	REPUBLICA DE GUATEMALA	LIMA	1	0	*	3	0	*	13	1	7.7	3	2	*	20	3	15.00	997	784	0.01	0.01																
CN	REPUBLICA DE PARAGUAY (1146)	LIMA	-	-		10	1	10.0	9	0	0.0	4	1	*	23	2	8.70	935	899	0.01	0.01																
CP	REPUBLICA DE VENEZUELA	STGO. DE SURCO	-	-		3	0	*	7	1	*	4	2	*	14	3	*	1137	784	0.01	0.01																
CN	REPUBLICA DEMOCRATICA ALEMANA	V. EL SALVADOR	-	-		-	-		1	0	*	-	-		1	0	*	2230	1508	0.00	0.00																
CN	REPUBLICA FEDERAL DE ALEMANIA	LIMA	-	-		9	0	0.0	4	0	*	2	0	*	15	0	0.00	1113	1508	0.01	0.00																
CP	RESIDENCIAL DE LOS LIBERTADORES	PUEBLO LIBRE	-	-		-	-		-	-		8	1	12.5	8	1	*	1384	1097	0.00	0.00																
CP	RESIDENCIAL MIRAFLORES	MIRAFLORES	12	1	8.3	-	-		-	-		-	-		12	1	*	1192	1097	0.01	0.00																
CN	RICARDO BENTIN	RIMAC	884	106	12.0	390	35	9.0	242	17	7.0	62	12	19.4	1 578	170	10.77	17	55	0.67	0.45																
CN	RICARDO PALMA	ATE	-	-		-	-		-	-		1	0	*	1	0	*	2230	1508	0.00	0.00																

Postulantes e ingresados a la U.C. a través de Exámenes de Ingreso 24 años

Lima Metropolitana			Total 8 años			Total 6 años			Total 6 años			Total 4 años			Total 24 años			Orden según		Total 24 años														
			1975-1982			1983-1988			1989-1994			1995-1998			1975-1998			número de		Porc.vertical														
Tipo	Nombre del Colegio	Ubicación	Post.	Ingr.	%	Post.	Ingr.	%	Post.	Ingr.	%	Post.	Ingr.	%	Post.	Ingr.	%	Post.	Ingr.	%	Post.	Ingr.	%	Post.	Ingr.	%	Post.	Ingr.	%	Post.	Ingr.	%		
CP	RICARDO PALMA	LA VICTORIA	3	0	*	-	-		-	-		-	-		3	0	*	1849	1508	0.00	0.00													
CN	RICARDO PALMA	SURQUILLO	586	75	12.8	355	37	10.4	192	26	13.5	31	7	22.6	1 164	145	12.46	30	65	0.50	0.38													
CP	RICARDO PALMA	V. EL SALVADOR	-	-		-	-		-	-		2	0	*	2	0	*	2021	1508	0.00	0.00													
CP	RICARDO PALMA CARRILLO	S. M. DE PORRAS	-	-		-	-		-	-		3	0	*	3	0	*	1849	1508	0.00	0.00													
CN	RIMAC	RIMAC	67	6	9.0	14	0	0.0	8	0	0.0	1	0	*	90	6	6.67	498	596	0.04	0.02													
CN	ROMEO LUNA VICTORIA (7089)	SAN BORJA	-	-		4	0	*	67	10	14.9	48	9	18.8	119	19	15.97	412	307	0.05	0.05													
CN	ROSA ALARCO	LIMA	-	-		6	0	*	2	0	*	-	-		8	0	*	1384	1508	0.00	0.00													
CN	ROSA ALARCO (1159)	LIMA	-	-		-	-		3	0	*	2	1	*	5	1	*	1610	1097	0.00	0.00													
CP	ROSA ALARCO LARRABURE	S. M. DE PORRAS	-	-		-	-		1	0	*	2	1	*	3	1	*	1849	1097	0.00	0.00													
CP	ROSA DE AMERICA	PUEBLO LIBRE	266	41	15.4	278	42	15.1	297	45	15.2	131	36	27.5	972	164	16.87	41	57	0.41	0.43													
CN	ROSA DE SANTA MARIA	BREÑA	785	79	10.1	820	67	8.2	735	76	10.3	205	37	18.0	2 545	259	10.18	7	28	1.08	0.68													
CP	ROSA DE SANTA MARIA	COMAS	-	-		-	-		8	1	12.5	4	1	*	12	2	*	1192	899	0.01	0.01													
CN	ROSA DOMINGA PEREZ LIENDO	LA VICTORIA	181	12	6.6	133	7	5.3	89	5	5.6	39	7	17.9	442	31	7.01	128	225	0.19	0.08													
CP	ROSA MERINO	LA VICTORIA	3	0	*	-	-		4	0	*	4	0	*	11	0	*	1226	1508	0.00	0.00													
CP	ROSARIO DEL SOLAR	S. J. DE MIRAFLORES	-	-		-	-		5	0	*	5	0	*	10	0	*	1276	1508	0.00	0.00													
CP	ROSENTHAL DE LA PUENTE	MAGDALENA	-	-		162	20	12.3	315	50	15.9	155	36	23.2	632	106	16.77	80	84	0.27	0.28													
CP	RUBEN DARIO (JOSE MARIA ARGUEDAS)	MAGDALENA	-	-		13	1	7.7	27	3	11.1	5	3	*	45	7	15.56	711	557	0.02	0.02													
CP	SACO OLIVEROS	BREÑA	-	-		-	-		2	0	*	44	10	22.7	46	10	21.74	703	460	0.02	0.03													
CN	SAGRADO CORAZON	CHORRILLOS	5	2	*	25	0	0.0	60	4	6.7	26	2	7.7	116	8	6.90	416	516	0.05	0.02													
CP	SAINT PATRICK	STGO. DE SURCO	-	-		-	-		11	3	27.3	-	-		11	3	*	1226	784	0.00	0.01													
CP	SAINT PETER'S SCHOOL	STGO. DE SURCO	-	-		-	-		-	-		2	0	*	2	0	*	2021	1508	0.00	0.00													
CP	SALAMANCA	V. MARIA DEL TRIUNFO	-	-		4	0	*	19	0	0.0	15	5	33.3	38	5	13.16	754	651	0.02	0.01													
CP	SALCANTAY	SAN ISIDRO	-	-		-	-		-	-		38	8	21.1	38	8	21.05	754	516	0.02	0.02													
CP	SALESIANO	BREÑA	679	170	25.0	564	172	30.5	558	124	22.2	310	89	28.7	2 111	555	26.29	10	8	0.90	1.46													
CP	SAN AGUSTIN	COMAS	-	-		-	-		-	-		1	1	*	1	1	*	2230	1097	0.00	0.00													
CN	SAN AGUSTIN	LOS OLIVOS	-	-		-	-		-	-		1	0	*	1	0	*	2230	1508	0.00	0.00													
CP	SAN AGUSTIN	SAN ISIDRO	616	178	28.9	477	164	34.4	616	171	27.8	374	119	31.8	2 083	632	30.34	13	6	0.89	1.66													
CP	SAN AGUSTIN	S. J. DE LURIGANCHO	-	-		-	-		-	-		3	0	*	3	0	*	1849	1508	0.00	0.00													
CN	SAN AGUSTIN (2085)	COMAS	-	-		8	0	0.0	56	2	3.6	33	9	27.3	97	11	11.34	475	439	0.04	0.03													
CP	SAN AGUSTIN (PRONOE)	MIRAFLORES	-	-		-	-		1	0	*	21	8	38.1	22	8	36.36	951	516	0.01	0.02													
CP	SAN AGUSTIN DE MONTEERRICO	STGO. DE SURCO	-	-		-	-		2	0	*	4	0	*	6	0	*	1528	1508	0.00	0.00													
CP	SAN ALFONSO MARIA	CHORRILLOS	-	-		-	-		-	-		1	1	*	1	1	*	2230	1097	0.00	0.00													
CP	SAN ANDRES	LIMA	266	97	36.5	168	58	34.5	238	62	26.1	145	38	26.2	817	255	31.21	61	31	0.35	0.67													

Postulantes e ingresados a la U.C. a través de Exámenes de Ingreso 24 años

Lima Metropolitana			Total 8 años			Total 6 años			Total 6 años			Total 4 años			Total 24 años			Orden según			
			1975-1982			1983-1988			1989-1994			1995-1998			1975-1998			número de	Total 24 años		
Tipo	Nombre del Colegio	Ubicación	Post.	Ingr.	%	Post.	Ingr.	%	Post.	Ingr.	%	Post.	Ingr.	%	Post.	Ingr.	%	Post.	Ingr.	%Post.	Ingr.
CP	SAN ANDRES (NO ESCOLARIZADO)	LIMA	-	-		-	-		11	1	9.1	7	2	*	18	3	16.67	1043	784	0.01	0.01
CP	SAN ANSELMO	JESUS MARIA	43	7	16.3	19	1	5.3	2	0	*	-	-		64	8	12.50	593	516	0.03	0.02
CP	SAN ANSELMO	SAN MIGUEL	-	-		-	-		-	-		3	0	*	3	0	*	1849	1508	0.00	0.00
CP	SAN ANTONIO	ATE	-	-		24	2	8.3	40	4	10.0	34	7	20.6	98	13	13.27	470	386	0.04	0.03
CP	SAN ANTONIO	STGO. DE SURCO	-	-		-	-		-	-		5	1	*	5	1	*	1610	1097	0.00	0.00
CP	SAN ANTONIO	SURQUILLO	-	-		-	-		4	1	*	17	2	11.8	21	3	14.29	967	784	0.01	0.01
CP	SAN ANTONIO ABAD	LA VICTORIA	-	-		6	0	*	3	1	*	2	1	*	11	2	*	1226	899	0.00	0.01
CP	SAN ANTONIO DE PADUA	JESUS MARIA	351	125	35.6	437	127	29.1	526	151	28.7	299	88	29.4	1 613	491	30.44	16	10	0.69	1.29
CP	SAN ANTONIO DE PADUA	S. M. DE PORRAS	-	-		-	-		-	-		4	0	*	4	0	*	1715	1508	0.00	0.00
CP	SAN BASILIO	RIMAC	-	-		-	-		7	1	*	10	1	10.0	17	2	11.76	1062	899	0.01	0.01
CP	SAN BENITO DE PALERMO	ATE	-	-		-	-		-	-		2	0	*	2	0	*	2021	1508	0.00	0.00
CN	SAN CARLOS	COMAS	-	-		-	-		4	0	*	-	-		4	0	*	1715	1508	0.00	0.00
CP	SAN CARLOS	SAN BORJA	-	-		-	-		-	-		1	0	*	1	0	*	2230	1508	0.00	0.00
CP	SAN CARLOS	S. J. DE LURIGANCHO	-	-		-	-		-	-		2	1	*	2	1	*	2021	1097	0.00	0.00
CP	SAN CARLOS DE MILAN	STGO. DE SURCO	-	-		-	-		-	-		1	0	*	1	0	*	2230	1508	0.00	0.00
CP	SAN CIPRIANO	ATE	42	2	4.8	41	2	4.9	14	3	21.4	3	0	*	100	7	7.00	459	557	0.04	0.02
CP	SAN CLEMENTE	LIMA	9	0	0.0	65	10	15.4	145	13	9.0	94	22	23.4	313	45	14.38	186	180	0.13	0.12
CN	SAN COLUMBANO (3704)	S. M. DE PORRAS	-	-		-	-		-	-		12	4	33.3	12	4	*	1192	710	0.01	0.01
CN	SAN DIEGO (2026)	LOS OLIVOS	-	-		-	-		-	-		5	1	*	5	1	*	1610	1097	0.00	0.00
CP	SAN ESTANISLAO	COMAS	-	-		-	-		1	1	*	-	-		1	1	*	2230	1097	0.00	0.00
CP	SAN ESTANISLAO	PUEBLO LIBRE	-	-		1	0	*	3	0	*	3	1	*	7	1	*	1448	1097	0.00	0.00
CP	SAN FABIAN	SAN MIGUEL	-	-		30	1	3.3	55	8	14.5	9	2	22.2	94	11	11.70	486	439	0.04	0.03
CP	SAN FELIPE	JESUS MARIA	141	37	26.2	309	75	24.3	331	93	28.1	153	43	28.1	934	248	26.55	46	34	0.40	0.65
CP	SAN FELIPE	MIRAFLORES	-	-		3	0	*	11	2	18.2	8	2	25.0	22	4	18.18	951	710	0.01	0.01
CN	SAN FELIPE (2049)	COMAS	14	0	0.0	65	3	4.6	95	7	7.4	41	5	12.2	215	15	6.98	273	353	0.09	0.04
CP	SAN FERNANDO	BARRANCO	2	0	*	27	1	3.7	7	0	*	2	0	*	38	1	2.63	754	1097	0.02	0.00
CP	SAN FERNANDO	LIMA	-	-		-	-		1	0	*	-	-		1	0	*	2230	1508	0.00	0.00
CP	SAN FERNANDO	MIRAFLORES	61	11	18.0	5	1	*	-	-		-	-		66	12	18.18	589	416	0.03	0.03
CP	SAN FRANCISCO	MIRAFLORES	86	19	22.1	29	4	13.8	43	7	16.3	11	1	9.1	169	31	18.34	320	225	0.07	0.08
CP	SAN FRANCISCO DE ASIS	V. MARIA DEL TRIUNFO	-	-		-	-		1	0	*	-	-		1	0	*	2230	1508	0.00	0.00
CP	SAN FRANCISCO DE BORJA	SAN BORJA	93	37	39.8	178	59	33.1	180	38	21.1	95	17	17.9	546	151	27.66	100	63	0.23	0.40
CP	SAN FRANCISCO JAVIER	BREÑA	204	48	23.5	205	51	24.9	138	40	29.0	72	20	27.8	619	159	25.69	84	58	0.26	0.42
CP	SAN FRANCISCO JAVIER (PRONOE)	SAN BORJA	-	-		-	-		-	-		1	0	*	1	0	*	2230	1508	0.00	0.00

Postulantes e ingresados a la U.C. a través de Exámenes de Ingreso 24 años

Lima Metropolitana			Total 8 años			Total 6 años			Total 6 años			Total 4 años			Total 24 años			Orden según		Total 24 años									
			1975-1982			1983-1988			1989-1994			1995-1998			1975-1998			Orden según	Porc. vertical										
Tipo	Nombre del Colegio	Ubicación	Post.	Ingr.	%	Post.	Ingr.	%	Post.	Ingr.	%	Post.	Ingr.	%	Post.	Ingr.	%	Post.	Ingr.	%	Post.	Ingr.	%	Post.	Ingr.	%	Post.	Ingr.	%
CP	SAN FRANCISCO SOLANO	COMAS	-	-		-	-		3	1	*	4	0	*	7	1	*	1448	1097	0.00	0.00								
CP	SAN FRANCISCO SOLANO	INDEPENDENCIA	-	-		-	-		-	-		1	0	*	1	0	*	2230	1508	0.00	0.00								
CP	SAN GABRIEL	LIMA	-	-		-	-		1	0	*	-	-		1	0	*	2230	1508	0.00	0.00								
CP	SAN GENARO	PUEBLO LIBRE	-	-		6	0	*	17	2	11.8	9	0	0.0	32	2	6.25	810	899	0.01	0.01								
CP	SAN HILARION	LIMA	-	-		16	0	0.0	18	1	5.6	5	2	*	39	3	7.69	752	784	0.02	0.01								
CP	SAN HILARION	MIRAFLORES	1	1	*	9	0	0.0	5	2	*	9	1	11.1	24	4	16.67	914	710	0.01	0.01								
CN	SAN HILARION	S.J.DE LURIGANCHO	-	-		-	-		1	0	*	-	-		1	0	*	2230	1508	0.00	0.00								
CP	SAN IDELFONSO	COMAS	-	-		-	-		3	1	*	-	-		3	1	*	1849	1097	0.00	0.00								
CP	SAN IGNACIO DE JESUS	LIMA	-	-		-	-		-	-		4	0	*	4	0	*	1715	1508	0.00	0.00								
CP	SAN IGNACIO DE LOYOLA	BARRANCO	-	-		4	0	*	8	1	12.5	-	-		12	1	*	1192	1097	0.01	0.00								
CP	SAN IGNACIO DE LOYOLA	CHORRILLOS	-	-		-	-		-	-		2	1	*	2	1	*	2021	1097	0.00	0.00								
CP	SAN IGNACIO DE LOYOLA	COMAS	-	-		-	-		-	-		23	8	34.8	23	8	34.78	935	516	0.01	0.02								
CP	SAN IGNACIO DE LOYOLA	MIRAFLORES	-	-		-	-		12	1	8.3	32	9	28.1	44	10	22.73	714	460	0.02	0.03								
CP	SAN IGNACIO DE RECALDE	MIRAFLORES	-	-		-	-		2	0	*	2	0	*	4	0	*	1715	1508	0.00	0.00								
CP	SAN IGNACIO DE RECALDE	SAN BORJA	-	-		-	-		-	-		11	3	27.3	11	3	*	1226	784	0.00	0.01								
CP	SAN IGNACIO DE RECALDE	SAN ISIDRO	-	-		-	-		15	1	6.7	12	1	8.3	27	2	7.41	874	899	0.01	0.01								
CP	SAN ISIDRO	LURIG.- CHOSICA	-	-		-	-		-	-		8	2	25.0	8	2	*	1384	899	0.00	0.01								
CP	SAN ISIDRO EL LABRADOR	SAN ISIDRO	-	-		-	-		1	1	*	63	26	41.3	64	27	42.19	593	251	0.03	0.07								
CP	SAN JERONIMO	S.J.DE MIRAFLORES	-	-		-	-		3	0	*	4	1	*	7	1	*	1448	1097	0.00	0.00								
CP	SAN JORGE	MIRAFLORES	106	29	27.4	138	25	18.1	82	16	19.5	31	4	12.9	357	74	20.73	166	122	0.15	0.19								
CP	SAN JORGE	SAN MIGUEL	-	-		27	2	7.4	25	1	4.0	3	1	*	55	4	7.27	646	710	0.02	0.01								
CP	SAN JORGE DE SAN ISIDRO	SAN ISIDRO	27	1	3.7	54	4	7.4	68	10	14.7	17	6	35.3	166	21	12.65	324	291	0.07	0.06								
CP	SAN JOSE	CHACLACAYO	-	-		-	-		15	1	6.7	6	0	*	21	1	4.76	967	1097	0.01	0.00								
CP	SAN JOSE	MIRAFLORES	35	5	14.3	28	3	10.7	-	-		-	-		63	8	12.70	598	516	0.03	0.02								
CN	SAN JOSE	PUNTA NEGRA	-	-		-	-		3	0	*	-	-		3	0	*	1849	1508	0.00	0.00								
CP	SAN JOSE	S.J.DE LURIGANCHO	-	-		22	2	9.1	24	7	29.2	16	4	25.0	62	13	20.97	607	386	0.03	0.03								
CP	SAN JOSE	S.J.DE MIRAFLORES	-	-		-	-		-	-		3	0	*	3	0	*	1849	1508	0.00	0.00								
CP	SAN JOSE	S. M. DE PORRAS	-	-		-	-		-	-		1	0	*	1	0	*	2230	1508	0.00	0.00								
CP	SAN JOSE DE ANCHIETA	MIRAFLORES	32	7	21.9	39	3	7.7	12	2	16.7	3	1	*	86	13	15.12	511	386	0.04	0.03								
CN	SAN JOSE DE ARTESANOS (0111)	LIMA	-	-		36	3	8.3	29	2	6.9	6	0	*	71	5	7.04	568	651	0.03	0.01								
CP	SAN JOSE DE BARRANCO	BARRANCO	-	-		-	-		2	1	*	7	2	*	9	3	*	1320	784	0.00	0.01								
CP	SAN JOSE DE CALASANZ	MIRAFLORES	47	7	14.9	24	3	12.5	-	-		-	-		71	10	14.08	568	460	0.03	0.03								
CP	SAN JOSE DE CARBAYLLO	CARABAYLLO	-	-		-	-		-	-		1	0	*	1	0	*	2230	1508	0.00	0.00								

Postulantes e ingresados a la U.C. a través de Exámenes de Ingreso 24 años

Lima Metropolitana			Total 8 años			Total 6 años			Total 6 años			Total 4 años			Total 24 años			Orden según		Total 24 años																				
			1975-1982			1983-1988			1989-1994			1995-1998			1975-1998			número de	Porc.vertical	Total 24 años																				
Tipo	Nombre del Colegio	Ubicación	Post.	Ingr.	%	Post.	Ingr.	%	Post.	Ingr.	%	Post.	Ingr.	%	Post.	Ingr.	%	Post.	Ingr.	%	Post.	Ingr.	%	Post.	Ingr.	%	Post.	Ingr.	%	Post.	Ingr.	%	Post.	Ingr.	%					
CP	SAN JOSE DE CLUNY	BARRANCO	81	18	22.2	83	14	16.9	40	4	10.0	61	11	18.0	265	47	17.74	224	167	0.11	0.12																			
CP	SAN JOSE DE CLUNY	SURQUILLO	219	51	23.3	147	22	15.0	146	36	24.7	93	22	23.7	605	131	21.65	86	73	0.26	0.34																			
CP	SAN JOSE DE MONTEERRICO	STGO. DE SURCO	176	37	21.0	239	34	14.2	212	22	10.4	82	14	17.1	709	107	15.09	72	82	0.30	0.28																			
CN	SAN JUAN (7062)	S.J.DE MIRAFLORES	271	31	11.4	158	16	10.1	161	15	9.3	43	7	16.3	633	69	10.90	79	126	0.27	0.18																			
CP	SAN JUAN BAUTISTA	COMAS	-	-		-	-		6	0	*	-	-		6	0	*	1528	1508	0.00	0.00																			
CP	SAN JUAN BAUTISTA	S.J.DE LURIGANCHO	-	-		1	0	*	30	0	0.0	9	1	11.1	40	1	2.50	741	1097	0.02	0.00																			
CP	SAN JUAN BOSCO	LIMA	-	-		-	-		-	-		5	0	*	5	0	*	1610	1508	0.00	0.00																			
CP	SAN JUAN BOSCO	STGO. DE SURCO	-	-		-	-		4	0	*	9	2	22.2	13	2	*	1164	899	0.01	0.01																			
CP	SAN JUAN DE BARRANCO	BARRANCO	30	2	6.7	13	1	7.7	4	1	*	14	1	7.1	61	5	8.20	614	651	0.03	0.01																			
CP	SAN JUAN DE LAS AMERICAS	S.J.DE LURIGANCHO	-	-		-	-		6	1	*	1	0	*	7	1	*	1448	1097	0.00	0.00																			
CP	SAN JUAN DE MONTEERRICO	SAN BORJA	-	-		-	-		-	-		9	0	0.0	9	0	*	1320	1508	0.00	0.00																			
CP	SAN JUAN LUIS VIVES	JESUS MARIA	-	-		6	0	*	10	2	20.0	1	0	*	17	2	11.76	1062	899	0.01	0.01																			
CP	SAN JUAN MARIA VIANNEY	MAGDALENA	-	-		-	-		-	-		27	6	22.2	27	6	22.22	874	596	0.01	0.02																			
CP	SAN JUAN MASIAS	LOS OLIVOS	-	-		-	-		13	1	7.7	17	2	11.8	30	3	10.00	833	784	0.01	0.01																			
CP	SAN JUDAS TADEO	SAN MIGUEL	-	-		-	-		28	2	7.1	64	6	9.4	92	8	8.70	494	516	0.04	0.02																			
CP	SAN JUDAS TADEO	SANTA ANITA	-	-		-	-		2	0	*	2	0	*	4	0	*	1715	1508	0.00	0.00																			
CP	SAN JULIAN	BARRANCO	182	36	19.8	95	12	12.6	116	13	11.2	55	10	18.2	448	71	15.85	124	125	0.19	0.19																			
CP	SAN LORENZO	ATE	-	-		-	-		-	-		16	2	12.5	16	2	12.50	1092	899	0.01	0.01																			
CP	SAN LORENZO	RIMAC	78	6	7.7	29	2	6.9	31	2	6.5	19	3	15.8	157	13	8.28	343	386	0.07	0.03																			
CP	SAN LORENZO	S. M. DE PORRAS	-	-		-	-		-	-		3	0	*	3	0	*	1849	1508	0.00	0.00																			
CP	SAN LUIS	BARRANCO	262	77	29.4	228	65	28.5	240	47	19.6	214	67	31.3	944	256	27.12	45	30	0.40	0.67																			
CN	SAN LUIS	SAN LUIS	32	3	9.4	41	1	2.4	20	3	15.0	2	0	*	95	7	7.37	480	557	0.04	0.02																			
CP	SAN LUIS DE FRANCIA	EL AGUSTINO	-	-		-	-		-	-		1	0	*	1	0	*	2230	1508	0.00	0.00																			
CN	SAN LUIS GONZAGA	EL AGUSTINO	-	-		-	-		1	0	*	-	-		1	0	*	2230	1508	0.00	0.00																			
CP	SAN LUIS GONZAGA	S.J.DE LURIGANCHO	-	-		-	-		-	-		4	1	*	4	1	*	1715	1097	0.00	0.00																			
CN	SAN LUIS GONZAGA (6151)	S.J.DE MIRAFLORES	-	-		-	-		1	0	*	-	-		1	0	*	2230	1508	0.00	0.00																			
CP	SAN LUIS REY	STGO. DE SURCO	-	-		-	-		-	-		2	0	*	2	0	*	2021	1508	0.00	0.00																			
CP	SAN MARCELO	SAN MIGUEL	-	-		44	4	9.1	48	4	8.3	14	1	7.1	106	9	8.49	438	482	0.05	0.02																			
CP	SAN MARCOS	ATE	-	-		-	-		8	1	12.5	1	0	*	9	1	*	1320	1097	0.00	0.00																			
CP	SAN MARCOS	STGO. DE SURCO	41	14	34.1	61	9	14.8	40	2	5.0	6	2	*	148	27	18.24	362	251	0.06	0.07																			
CN	SAN MARTIN DE PORRAS	MAGDALENA	18	0	0.0	33	3	9.1	22	1	4.5	13	1	7.7	86	5	5.81	511	651	0.04	0.01																			
CP	SAN MARTIN DE PORRAS	SANTA ANITA	-	-		-	-		-	-		7	0	*	7	0	*	1448	1508	0.00	0.00																			
CN	SAN MARTIN DE PORRAS (0025)	ATE	-	-		1	0	*	12	0	0.0	1	0	*	14	0	*	1137	1508	0.01	0.00																			

Postulantes e ingresados a la U.C. a través de Exámenes de Ingreso 24 años

Lima Metropolitana			Total 8 años			Total 6 años			Total 6 años			Total 4 años			Total 24 años			Orden según		Total 24 años																	
			1975-1982			1983-1988			1989-1994			1995-1998			1975-1998			número de		Porc.vertical																	
Tipo	Nombre del Colegio	Ubicación	Post.	Ingr.	%	Post.	Ingr.	%	Post.	Ingr.	%	Post.	Ingr.	%	Post.	Ingr.	%	Post.	Ingr.	%	Post.	Ingr.	%	Post.	Ingr.	%	Post.	Ingr.	%	Post.	Ingr.	%					
CN	SAN MARTIN DE PORRAS (3046)	S. M. DE PORRAS	131	16	12.2	103	6	5.8	67	5	7.5	9	2	22.2	310	29	9.35	190	242	0.13	0.08																
CP	SAN MARTIN DE PORRAS (PRONOE)	LIMA	-	-		-	-		6	0	*	-	-		6	0	*	1528	1508	0.00	0.00																
CP	SAN MIGUEL	MAGDALENA	173	34	19.7	108	20	18.5	100	13	13.0	72	16	22.2	453	83	18.32	122	109	0.19	0.22																
CP	SAN MIGUEL DE VISO	EL AGUSTINO	-	-		3	0	*	3	0	*	-	-		6	0	*	1528	1508	0.00	0.00																
CP	SAN NORBERTO	LA VICTORIA	183	33	18.0	208	28	13.5	235	30	12.8	138	32	23.2	764	123	16.10	66	75	0.33	0.32																
CP	SAN PABLO	PUEBLO LIBRE	-	-		-	-		-	-		1	0	*	1	0	*	2230	1508	0.00	0.00																
CP	SAN PABLO DE TARSO	V. EL SALVADOR	-	-		-	-		-	-		1	0	*	1	0	*	2230	1508	0.00	0.00																
CP	SAN PATRICIO	JESUS MARIA	-	-		11	0	0.0	17	3	17.6	22	5	22.7	50	8	16.00	677	516	0.02	0.02																
CP	SAN PEDRO	S. M. DE PORRAS	-	-		-	-		-	-		2	0	*	2	0	*	2021	1508	0.00	0.00																
CP	SAN PEDRO - STMA.TRINIDAD	LURIN	-	-		4	0	*	24	0	0.0	23	5	21.7	51	5	9.80	669	651	0.02	0.01																
CN	SAN PEDRO DE CHORRILLOS	CHORRILLOS	43	4	9.3	45	3	6.7	57	3	5.3	11	0	0.0	156	10	6.41	347	460	0.07	0.03																
CP	SAN RAFAEL	LA VICTORIA	-	-		-	-		15	2	13.3	15	1	6.7	30	3	10.00	833	784	0.01	0.01																
CP	SAN RAFAEL	S.J.DE LURIGANCHO	-	-		-	-		7	0	*	14	2	14.3	21	2	9.52	967	899	0.01	0.01																
CP	SAN RAMON	COMAS	-	-		-	-		-	-		1	0	*	1	0	*	2230	1508	0.00	0.00																
CP	SAN ROQUE	STGO. DE SURCO	70	10	14.3	82	17	20.7	110	15	13.6	104	17	16.3	366	59	16.12	163	142	0.16	0.16																
CP	SAN SALVADOR	PACHACAMAC	-	-		-	-		4	2	*	-	-		4	2	*	1715	899	0.00	0.01																
CP	SAN SEBASTIAN	SAN ISIDRO	18	1	5.6	12	0	0.0	-	-		-	-		30	1	3.33	833	1097	0.01	0.00																
CP	SAN SILVESTRE	MIRAFLORES	154	71	46.1	228	101	44.3	178	70	39.3	89	22	24.7	649	264	40.68	76	26	0.28	0.69																
CP	SAN SILVESTRE DE JESUS MARIA	JESUS MARIA	-	-		-	-		-	-		2	0	*	2	0	*	2021	1508	0.00	0.00																
CP	SAN VICENTE	COMAS	-	-		57	5	8.8	85	10	11.8	29	5	17.2	171	20	11.70	318	296	0.07	0.05																
CP	SAN VICENTE DE PAUL	CARABAYLLO	-	-		-	-		-	-		4	0	*	4	0	*	1715	1508	0.00	0.00																
CP	SAN VICENTE DE PAUL	EL AGUSTINO	-	-		-	-		3	0	*	6	1	*	9	1	*	1320	1097	0.00	0.00																
CP	SAN VICENTE DE PAUL	SURQUILLO	72	11	15.3	101	18	17.8	73	14	19.2	54	12	22.2	300	55	18.33	196	153	0.13	0.14																
CP	SANTA ANA	S. M. DE PORRAS	-	-		32	0	0.0	38	1	2.6	24	5	20.8	94	6	6.38	486	596	0.04	0.02																
CP	SANTA ANA	SAN MIGUEL	203	30	14.8	245	28	11.4	265	47	17.7	160	27	16.9	873	132	15.12	53	72	0.37	0.35																
CP	SANTA ANA	SANTA ANITA	-	-		-	-		-	-		1	0	*	1	0	*	2230	1508	0.00	0.00																
CP	SANTA ANGELA	ATE	129	31	24.0	258	43	16.7	304	49	16.1	184	47	25.5	875	170	19.43	52	55	0.37	0.45																
CP	SANTA ANITA	SANTA ANITA	33	2	6.1	68	4	5.9	86	7	8.1	91	20	22.0	278	33	11.87	214	220	0.12	0.09																
CP	SANTA CATALINA	LA VICTORIA	-	-		-	-		-	-		7	3	*	7	3	*	1448	784	0.00	0.01																
CP	SANTA CATALINA	RIMAC	-	-		3	0	*	3	2	*	-	-		6	2	*	1528	899	0.00	0.01																
CP	SANTA EUGENIA	RIMAC	-	-		-	-		2	0	*	1	0	*	3	0	*	1849	1508	0.00	0.00																
CP	SANTA FELICIA	LA MOLINA	-	-		17	1	5.9	39	9	23.1	28	3	10.7	84	13	15.48	521	386	0.04	0.03																
CP	SANTA FELIPINA DUCHESNE	LIMA	-	-		-	-		-	-		5	1	*	5	1	*	1610	1097	0.00	0.00																

Postulantes e ingresados a la U.C. a través de Exámenes de Ingreso 24 años

Lima Metropolitana			Total 8 años			Total 6 años			Total 6 años			Total 4 años			Total 24 años			Orden según		Total 24 años															
			1975-1982			1983-1988			1989-1994			1995-1998			1975-1998			número de	Porc.vertical																
Tipo	Nombre del Colegio	Ubicación	Post.	Ingr.	%	Post.	Ingr.	%	Post.	Ingr.	%	Post.	Ingr.	%	Post.	Ingr.	%	Post.	Ingr.	%	Post.	Ingr.	%	Post.	Ingr.	%	Post.	Ingr.	%	Post.	Ingr.	%			
CP	SANTA HILDEGARDA	SURQUILLO	-	-		-	-		-	-		8	1	12.5	8	1	*	1384	1097	0.00	0.00														
CP	SANTA INES	LINCE	3	0	*	36	4	11.1	13	2	15.4	7	1	*	59	7	11.86	628	557	0.03	0.02														
CP	SANTA ISABEL	PUEBLO LIBRE	52	4	7.7	65	5	7.7	56	4	7.1	27	3	11.1	200	16	8.00	285	337	0.09	0.04														
CP	SANTA ISABEL	STGO. DE SURCO	-	-		3	0	*	10	2	20.0	15	1	6.7	28	3	10.71	861	784	0.01	0.01														
CN	SANTA ISABEL (2084)	CARABAYLLO	4	1	*	18	0	0.0	28	5	17.9	4	1	*	54	7	12.96	653	557	0.02	0.02														
CP	SANTA ISABEL DE HUNGRIA	LIMA	222	37	16.7	246	24	9.8	240	40	16.7	188	39	20.7	896	140	15.63	47	67	0.38	0.37														
CP	SANTA JUANA DE LESTONNAC	S.J.DE LURIGANCHO	-	-		-	-		-	-		1	0	*	1	0	*	2230	1508	0.00	0.00														
CP	SANTA LUCIA	SAN MIGUEL	-	-		3	0	*	35	2	5.7	47	6	12.8	85	8	9.41	518	516	0.04	0.02														
CP	SANTA MARGARITA	STGO. DE SURCO	247	88	35.6	161	67	41.6	110	26	23.6	55	9	16.4	573	190	33.16	93	49	0.24	0.50														
CP	SANTA MARIA	LIMA	4	1	*	1	0	*	2	0	*	-	-		7	1	*	1448	1097	0.00	0.00														
CP	SANTA MARIA	LURIG.- CHOSICA	16	2	12.5	8	0	0.0	7	0	*	1	0	*	32	2	6.25	810	899	0.01	0.01														
CP	SANTA MARIA	MAGDALENA	198	37	18.7	178	36	20.2	138	26	18.8	88	15	17.0	602	114	18.94	88	78	0.26	0.30														
CP	SANTA MARIA	STGO. DE SURCO	669	273	40.8	444	211	47.5	261	84	32.2	151	64	42.4	1525	632	41.44	19	6	0.65	1.66														
CP	SANTA MARIA DE BREÑA	BREÑA	33	1	3.0	90	5	5.6	74	8	10.8	24	2	8.3	221	16	7.24	268	337	0.09	0.04														
CP	SANTA MARIA DE FATIMA	JESUS MARIA	14	1	7.1	139	21	15.1	43	2	4.7	64	10	15.6	260	34	13.08	230	217	0.11	0.09														
CP	SANTA MARIA DE FATIMA	LIMA	-	-		51	6	11.8	52	7	13.5	35	1	2.9	138	14	10.14	375	369	0.06	0.04														
CP	SANTA MARIA DE JESUS	COMAS	-	-		-	-		48	9	18.8	23	5	21.7	71	14	19.72	568	369	0.03	0.04														
CP	SANTA MARIA DE LA GRACIA	JESUS MARIA	-	-		-	-		5	1	*	16	2	12.5	21	3	14.29	967	784	0.01	0.01														
CP	SANTA MARIA DE MATELLINI	CHORRILLOS	-	-		-	-		5	1	*	4	2	*	9	3	*	1320	784	0.00	0.01														
CP	SANTA MARIA EUFRASIA	LA MOLINA	155	14	9.0	141	19	13.5	104	17	16.3	61	6	9.8	461	56	12.15	121	147	0.20	0.15														
CP	SANTA MARIA EUFRASIA	MAGDALENA	26	3	11.5	-	-		1	0	*	-	-		27	3	11.11	874	784	0.01	0.01														
CP	SANTA MARIA EUGENIA	BREÑA	5	0	*	-	-		-	-		-	-		5	0	*	1610	1508	0.00	0.00														
CP	SANTA MARIA GORETTI	LA VICTORIA	81	5	6.2	71	3	4.2	86	3	3.5	23	2	8.7	261	13	4.98	229	386	0.11	0.03														
CP	SANTA MARIA MAZZARELLO	PUEBLO LIBRE	-	-		13	1	7.7	15	0	0.0	19	4	21.1	47	5	10.64	699	651	0.02	0.01														
CP	SANTA MARIA REINA	LIMA	18	0	0.0	10	0	0.0	6	1	*	1	0	*	35	1	2.86	781	1097	0.01	0.00														
CP	SANTA MARIANA DE JESUS	S.J.DE LURIGANCHO	1	0	*	37	6	16.2	48	2	4.2	23	4	17.4	109	12	11.01	431	416	0.05	0.03														
CP	SANTA MATILDE	SAN LUIS	11	0	0.0	77	7	9.1	103	16	15.5	47	7	14.9	238	30	12.61	249	235	0.10	0.08														
CP	SANTA MONICA	SURQUILLO	-	-		-	-		2	0	*	4	0	*	6	0	*	1528	1508	0.00	0.00														
CP	SANTA MONICA	V.MARIA DEL TRIUNFO	-	-		-	-		1	0	*	-	-		1	0	*	2230	1508	0.00	0.00														
CP	SANTA RITA	LURIG.- CHOSICA	-	-		-	-		15	1	6.7	15	0	0.0	30	1	3.33	833	1097	0.01	0.00														
CP	SANTA RITA DE CASIA	JESUS MARIA	27	0	0.0	78	7	9.0	60	7	11.7	26	4	15.4	191	18	9.42	294	314	0.08	0.05														
CP	SANTA RITA DE CASIA	LOS OLIVOS	-	-		-	-		2	0	*	10	1	10.0	12	1	*	1192	1097	0.01	0.00														
CP	SANTA RITA DE CASIA	MIRAFLORES	-	-		73	22	30.1	110	30	27.3	128	26	20.3	311	78	25.08	189	116	0.13	0.21														

Postulantes e ingresados a la U.C. a través de Exámenes de Ingreso 24 años

Lima Metropolitana			Total 8 años			Total 6 años			Total 6 años			Total 4 años			Total 24 años			Orden según Total 24 años											
			1975-1982			1983-1988			1989-1994			1995-1998			1975-1998			número de		Porc.vertical									
Tipo	Nombre del Colegio	Ubicación	Post.	Ingr.	%	Post.	Ingr.	%	Post.	Ingr.	%	Post.	Ingr.	%	Post.	Ingr.	%	Post.	Ingr.	%	Post.	Ingr.	%	Post.	Ingr.	%	Post.	Ingr.	%
CP	SANTA RITA DEL CARMEN	S.J.DE LURIGANCHO	-	-		-	-		6	1	*	9	2	22.2	15	3	20.00	1113	784	0.01	0.01								
CP	SANTA ROSA	ANCON	-	-		-	-		-	-		9	0	0.0	9	0	*	1320	1508	0.00	0.00								
CN	SANTA ROSA	BARRANCO	107	17	15.9	116	9	7.8	157	19	12.1	68	12	17.6	448	57	12.72	124	146	0.19	0.15								
CP	SANTA ROSA	BARRANCO	-	-		-	-		-	-		42	11	26.2	42	11	26.19	726	439	0.02	0.03								
CP	SANTA ROSA	LURIG.- CHOSICA	134	29	21.6	95	8	8.4	87	10	11.5	62	16	25.8	378	63	16.67	158	138	0.16	0.17								
CP	SANTA ROSA	SAN ISIDRO	88	18	20.5	77	6	7.8	65	5	7.7	47	6	12.8	277	35	12.64	215	213	0.12	0.09								
CP	SANTA ROSA	S.J.DE LURIGANCHO	-	-		-	-		1	0	*	2	0	*	3	0	*	1849	1508	0.00	0.00								
CN	SANTA ROSA	SURQUILLO	-	-		-	-		2	0	*	8	1	12.5	10	1	*	1276	1097	0.00	0.00								
CP	SANTA ROSA DE LIMA	ATE	-	-		-	-		-	-		5	0	*	5	0	*	1610	1508	0.00	0.00								
CP	SANTA ROSA DE LIMA	LOS OLIVOS	-	-		50	7	14.0	90	14	15.6	23	5	21.7	163	26	15.95	332	264	0.07	0.07								
CP	SANTA ROSA DE LIMA	SAN BORJA	-	-		22	1	4.5	110	12	10.9	59	10	16.9	191	23	12.04	294	279	0.08	0.06								
CN	SANTA ROSA DE LIMA	S. M. DE PORRAS	-	-		-	-		1	0	*	12	1	8.3	13	1	*	1164	1097	0.01	0.00								
CP	SANTA ROSA DE LIMA	V. EL SALVADOR	1	1	*	6	1	*	9	0	0.0	1	0	*	17	2	11.76	1062	899	0.01	0.01								
CP	SANTA ROSA DE LIMA-MARYKNOLL	LINCE	265	91	34.3	231	57	24.7	174	40	23.0	180	46	25.6	850	234	27.53	55	37	0.36	0.62								
CN	SANTA ROSA DE QUIVES	EL AGUSTINO	-	-		21	2	9.5	12	0	0.0	1	0	*	34	2	5.88	791	899	0.01	0.01								
CP	SANTA SOFIA	JESUS MARIA	42	6	14.3	60	2	3.3	43	3	7.0	16	2	12.5	161	13	8.07	335	386	0.07	0.03								
CP	SANTA SOFIA	STGO. DE SURCO	-	-		19	3	15.8	2	0	*	-	-		21	3	14.29	967	784	0.01	0.01								
CP	SANTA TERESITA	STGO. DE SURCO	-	-		4	0	*	53	7	13.2	42	7	16.7	99	14	14.14	464	369	0.04	0.04								
CP	SANTA URSULA	SAN ISIDRO	136	63	46.3	158	62	39.2	131	45	34.4	80	22	27.5	505	192	38.02	108	48	0.21	0.50								
CP	SANTA URSULA	S.J.DE LURIGANCHO	-	-		-	-		11	2	18.2	6	2	*	17	4	23.53	1062	710	0.01	0.01								
CN	SANTIAGO ANTUNEZ DE MAYOLO	INDEPENDENCIA	-	-		1	0	*	5	1	*	1	0	*	7	1	*	1448	1097	0.00	0.00								
CN	SANTIAGO ANTUNEZ DE MAYOLO	LA VICTORIA	11	0	0.0	27	4	14.8	9	0	0.0	5	3	*	52	7	13.46	662	557	0.02	0.02								
CP	SANTIAGO ANTUNEZ DE MAYOLO	LIMA	-	-		-	-		4	2	*	14	2	14.3	18	4	22.22	1043	710	0.01	0.01								
CP	SANTIAGO APOSTOL	STGO. DE SURCO	-	-		-	-		13	3	23.1	27	7	25.9	40	10	25.00	741	460	0.02	0.03								
CP	SANTISIMA MARIA DE LOS CEDROS	CHORRILLOS	-	-		-	-		-	-		5	0	*	5	0	*	1610	1508	0.00	0.00								
CP	SANTISIMA TRINIDAD	ATE	-	-		-	-		2	0	*	-	-		2	0	*	2021	1508	0.00	0.00								
CP	SANTISIMA TRINIDAD	LIMA	-	-		119	15	12.6	132	29	22.0	80	22	27.5	331	66	19.94	173	132	0.14	0.17								
CP	SANTISIMA TRINIDAD	LURIN	1	0	*	2	0	*	6	0	*	7	0	*	16	0	0.00	1092	1508	0.01	0.00								
CP	SANTISIMA TRINIDAD	PUENTE PIEDRA	-	-		21	0	0.0	20	2	10.0	11	0	0.0	52	2	3.85	662	899	0.02	0.01								
CP	SANTISIMO NOMBRE DE JESUS	SAN BORJA	-	-		68	17	25.0	181	46	25.4	145	36	24.8	394	99	25.13	150	94	0.17	0.26								
CP	SANTISIMO SALVADOR	LIMA	21	0	0.0	40	1	2.5	33	5	15.2	33	9	27.3	127	15	11.81	397	353	0.05	0.04								
CP	SANTO DOMINGO	COMAS	-	-		-	-		1	0	*	2	0	*	3	0	*	1849	1508	0.00	0.00								
CP	SANTO DOMINGO DE GUZMAN	S.J.DE LURIGANCHO	-	-		7	0	*	32	2	6.3	71	12	16.9	110	14	12.73	427	369	0.05	0.04								

Postulantes e ingresados a la U.C. a través de Exámenes de Ingreso 24 años

Lima Metropolitana			Total 8 años			Total 6 años			Total 6 años			Total 4 años			Total 24 años			Orden según		Total 24 años																	
			1975-1982			1983-1988			1989-1994			1995-1998			1975-1998			número de			Porc.vertical																
Tipo	Nombre del Colegio	Ubicación	Post.	Ingr.	%	Post.	Ingr.	%	Post.	Ingr.	%	Post.	Ingr.	%	Post.	Ingr.	%	Post.	Ingr.	%		Post.	Ingr.	%	Post.	Ingr.	%	Post.	Ingr.	%	Post.	Ingr.	%				
CP	SANTO TOMAS DE AQUINO	ATE	-	-	-	-	-	-	-	-	-	1	0	*	1	0	*	2230	1508	0.00	0.00																
CP	SANTO TOMAS DE AQUINO	LIMA	405	43	10.6	461	44	9.5	499	87	17.4	185	55	29.7	1 550	229	14.77	18	40	0.66	0.60																
CP	SANTO TOMAS DE AQUINO	S. M. DE PORRAS	-	-	-	-	-	-	-	-	-	3	2	*	3	2	*	1849	899	0.00	0.01																
CP	SANTO TOMAS DE AQUINO (PRONOE)	MIRAFLORES	-	-	-	-	-	-	1	0	*	-	-	-	1	0	*	2230	1508	0.00	0.00																
CP	SANTO TORIBIO DE MOGROVEJO	SAN MIGUEL	-	-	-	-	-	-	-	-	-	4	0	*	4	0	*	1715	1508	0.00	0.00																
CP	SARITA COLONIA	S.J.DE LURIGANCHO	-	-	-	-	-	-	2	1	*	-	-	-	2	1	*	2021	1097	0.00	0.00																
CP	SARITA COLONIA	SURQUILLO	-	-	-	-	-	-	2	0	*	2	1	*	4	1	*	1715	1097	0.00	0.00																
CN	SCIPION E. LLONA	MIRAFLORES	41	4	9.8	44	3	6.8	46	5	10.9	11	3	27.3	142	15	10.56	370	353	0.06	0.04																
CN	SEBASTIAN LORENTE IBANEZ (1167)	LIMA	97	8	8.2	68	7	10.3	31	5	16.1	12	0	0.0	208	20	9.62	279	296	0.09	0.05																
CP	SEBASTIAN SALAZAR BONDY	SAN BORJA	-	-	-	-	-	-	-	-	-	5	0	*	5	0	*	1610	1508	0.00	0.00																
CP	SEBASTIAN SALAZAR BONDY	S. M. DE PORRAS	-	-	-	-	-	-	-	-	-	2	0	*	2	0	*	2021	1508	0.00	0.00																
CP	SEBASTIAN SALAZAR BONDY	SANTA ANITA	-	-	-	-	-	-	5	0	*	16	5	31.3	21	5	23.81	967	651	0.01	0.01																
CP	SEÑOR DE LA MISERICORDIA	LIMA	115	12	10.4	63	3	4.8	71	13	18.3	65	13	20.0	314	41	13.06	184	189	0.13	0.11																
CP	SEÑOR DE LOS MILAGROS	LIMA	48	4	8.3	2	0	*	3	0	*	5	0	*	58	4	6.90	634	710	0.02	0.01																
CP	SEÑOR DE LOS MILAGROS	CARABAYLLO	-	-	-	16	1	6.3	16	2	12.5	11	0	0.0	43	3	6.98	721	784	0.02	0.01																
CN	SEÑOR DE LOS MILAGROS (3066)	COMAS	-	-	-	6	0	*	-	-	-	3	0	*	9	0	*	1320	1508	0.00	0.00																
CP	SEÑOR DE LUREN	LA VICTORIA	-	-	-	-	-	-	10	0	0.0	7	1	*	17	1	5.88	1062	1097	0.01	0.00																
CP	SEÑOR DE LUREN	LIMA	-	-	-	-	-	-	17	2	11.8	4	2	*	21	4	19.05	967	710	0.01	0.01																
CP	SEÑOR DEL GRAN PODER	COMAS	-	-	-	1	0	*	-	-	-	-	-	-	1	0	*	2230	1508	0.00	0.00																
CP	SERGIO BERNALES	SAN ISIDRO	-	-	-	-	-	-	22	5	22.7	13	2	15.4	35	7	20.00	781	557	0.01	0.02																
CP	SEVILLA	RIMAC	-	-	-	26	2	7.7	41	7	17.1	31	4	12.9	98	13	13.27	470	386	0.04	0.03																
CN	SGTO. FERMIN SANTANA AGUIRRE	SAN BARTOLO	8	2	25.0	-	-	-	-	-	-	0	0	-	8	2	*	1384	899	0.00	0.01																
CP	SIMON BOLIVAR	LURIN	-	-	-	-	-	-	2	0	*	2	0	*	4	0	*	1715	1508	0.00	0.00																
CN	SIMON BOLIVAR (2026)	COMAS	-	-	-	-	-	-	1	0	*	2	0	*	3	0	*	1849	1508	0.00	0.00																
CN	SIMON BOLIVAR (2029)	S. M. DE PORRAS	-	-	-	49	2	4.1	82	9	11.0	23	6	26.1	154	17	11.04	352	326	0.07	0.04																
CN	SINCHI ROCA (2022)	COMAS	-	-	-	-	-	-	12	0	0.0	14	2	14.3	26	2	7.69	887	899	0.01	0.01																
CP	SIR ISAAC NEWTON	JESUS MARIA	-	-	-	-	-	-	-	-	-	2	2	*	2	2	*	2021	899	0.00	0.01																
CP	SIR ISAAC NEWTON	LA MOLINA	-	-	-	-	-	-	246	68	27.6	168	32	19.0	414	100	24.15	144	90	0.18	0.26																
CP	SOL DE ALEGRIA	INDEPENDENCIA	-	-	-	2	0	*	2	1	*	8	1	12.5	12	2	*	1192	899	0.01	0.01																
CN	SOL DE VITARTE (1226)	ATE	-	-	-	-	-	-	-	-	-	1	0	*	1	0	*	2230	1508	0.00	0.00																
CN	SOLIDARIDAD (C.E.104)	S.J.DE LURIGANCHO	-	-	-	1	0	*	-	-	-	6	1	*	7	1	*	1448	1097	0.00	0.00																
CN	SOLIDARIDAD III	S.J.DE LURIGANCHO	-	-	-	-	-	-	-	-	-	10	0	0.0	10	0	*	1276	1508	0.00	0.00																
CP	SOR A. DE LOS ANGELES MONTEAGUDO	JESUS MARIA	-	-	-	-	-	-	-	-	-	4	1	*	4	1	*	1715	1097	0.00	0.00																

Postulantes e ingresados a la U.C. a través de Exámenes de Ingreso 24 años

Lima Metropolitana			Total 8 años			Total 6 años			Total 6 años			Total 4 años			Total 24 años			Orden según		Total 24 años											
			1975-1982			1983-1988			1989-1994			1995-1998			1975-1998			número de	Porc.vertical												
Tipo	Nombre del Colegio	Ubicación	Post.	Ingr.	%	Post.	Ingr.	%	Post.	Ingr.	%	Post.	Ingr.	%	Post.	Ingr.	%	Post.	Ingr.	%	Post.	Ingr.	%	Post.	Ingr.	%	Post.	Ingr.	%		
CP	SOR ANA DE LOS ANGELES	COMAS	-	-		-	-		-	-		2	0	*	2	0	*	2021	1508	0.00	0.00										
CP	SOR ANA DE LOS ANGELES	MIRAFLORES	-	-		-	-		2	0	*	19	3	15.8	21	3	14.29	967	784	0.01	0.01										
CP	SOR ANA DE LOS ANGELES	PUEBLO LIBRE	-	-		4	0	*	25	2	8.0	81	10	12.3	110	12	10.91	427	416	0.05	0.03										
CP	SOR QUERUBINA DE SAN PEDRO	SURQUILLO	-	-		8	0	0.0	54	8	14.8	67	11	16.4	129	19	14.73	390	307	0.05	0.05										
CP	SOR ROSA LARRABURE	MAGDALENA	142	22	15.5	144	11	7.6	175	24	13.7	144	31	21.5	605	88	14.55	86	102	0.26	0.23										
CP	SS.CC. BELEN	SAN ISIDRO	296	99	33.4	314	70	22.3	278	60	21.6	232	50	21.6	1 120	279	24.91	33	23	0.48	0.73										
CN	SS.CC. CHALET	CHORRILLOS	1	0	*	9	1	11.1	9	1	11.1	5	2	*	24	4	16.67	914	710	0.01	0.01										
CP	SS.CC. LA RECOLETA	LA MOLINA	370	174	47.0	445	193	43.4	381	106	27.8	260	73	28.1	1 456	546	37.50	22	9	0.62	1.44										
CP	SS.CC. SOPHANUM	SAN ISIDRO	265	88	33.2	311	86	27.7	233	51	21.9	180	45	25.0	989	270	27.30	40	24	0.42	0.71										
CN	STELLA MARIS	V.MARIA DEL TRIUNFO	2	0	*	2	0	*	13	0	0.0	10	2	20.0	27	2	7.41	874	899	0.01	0.01										
CP	SUPERACION	LIMA	-	-		3	1	*	1	0	*	-	-		4	1	*	1715	1097	0.00	0.00										
CN	SUPERACION	LURIG. - CHOSICA	-	-		-	-		3	0	*	-	-		3	0	*	1849	1508	0.00	0.00										
CP	SUPERIOR	LA VICTORIA	2	0	*	-	-		-	-		-	-		2	0	*	2021	1508	0.00	0.00										
CN	SURQUILLO	SURQUILLO	63	4	6.3	56	7	12.5	31	5	16.1	14	3	21.4	164	19	11.59	328	307	0.07	0.05										
CP	TABLADA DE LURIN	V.MARIA DEL TRIUNFO	-	-		-	-		-	-		1	0	*	1	0	*	2230	1508	0.00	0.00										
CN	TACNA	BARRANCO	11	0	0.0	11	1	9.1	10	0	0.0	8	2	25.0	40	3	7.50	741	784	0.02	0.01										
CP	TACNA	CHORRILLOS	7	1	*	-	-		-	-		-	-		7	1	*	1448	1097	0.00	0.00										
CN	TELESFORO CATAORA	ATE	-	-		6	1	*	11	1	9.1	1	0	*	18	2	11.11	1043	899	0.01	0.01										
CN	TERESA GONZALEZ DE FANNING	JESUS MARIA	860	82	9.5	901	67	7.4	721	66	9.2	290	42	14.5	2 772	257	9.27	3	29	1.18	0.68										
CP	THOMAS JEFFERSON	JESUS MARIA	-	-		4	1	*	2	1	*	13	1	7.7	19	3	15.79	1019	784	0.01	0.01										
CN	TNTE. CRNEL. A. BONIFAZ (2001)	RIMAC	-	-		47	4	8.5	72	5	6.9	37	7	18.9	156	16	10.26	347	337	0.07	0.04										
CP	TNTE.JUAN RUNCIMAN RIVASPLATA	S. M. DE PORRAS	-	-		-	-		-	-		1	0	*	1	0	*	2230	1508	0.00	0.00										
CP	TOMAS ALVA EDISON	MAGDALENA	13	3	23.1	-	-		-	-		-	-		13	3	*	1164	784	0.01	0.01										
CP	TOMAS ALVA EDISON	S.J.DE MIRAFLORES	-	-		-	-		-	-		1	0	*	1	0	*	2230	1508	0.00	0.00										
CN	TOMAS ALVA EDISON (1179)	S.J.DE LURIGANCHO	-	-		4	0	*	8	3	37.5	1	0	*	13	3	*	1164	784	0.01	0.01										
CN	TORIBIO DE LUZURIAGA Y MEJIA	S.J.DE LURIGANCHO	-	-		-	-		1	0	*	-	-		1	0	*	2230	1508	0.00	0.00										
CN	TORIBIO RODRIGUEZ DE MENDOZA	EL AGUSTINO	-	-		-	-		-	-		2	0	*	2	0	*	2021	1508	0.00	0.00										
CN	TORIBIO RODRIGUEZ DE MENDOZA	S.J.DE LURIGANCHO	-	-		-	-		-	-		1	1	*	1	1	*	2230	1097	0.00	0.00										
CN	TORIBIO SEMINARIO (7067)	S.J.DE MIRAFLORES	-	-		2	1	*	13	1	7.7	2	1	*	17	3	17.65	1062	784	0.01	0.01										
CP	TRILCE	MIRAFLORES	-	-		-	-		-	-		16	2	12.5	16	2	12.50	1092	899	0.01	0.01										
CN	TUNGASUCA	CARABAYLLO	-	-		-	-		-	-		3	1	*	3	1	*	1849	1097	0.00	0.00										
CN	TUPAC AMARU	LA VICTORIA	75	8	10.7	255	21	8.2	276	36	13.0	113	22	19.5	719	87	12.10	71	103	0.31	0.23										
CN	TUPAC AMARU	LIMA	172	15	8.7	208	23	11.1	147	8	5.4	40	6	15.0	567	52	9.17	94	160	0.24	0.14										

Postulantes e ingresados a la U.C. a través de Exámenes de Ingreso 24 años

Lima Metropolitana			Total 8 años			Total 6 años			Total 6 años			Total 4 años			Total 24 años			Orden según		Total 24 años														
			1975-1982			1983-1988			1989-1994			1995-1998			1975-1998			número de		Porc.vertical														
Tipo	Nombre del Colegio	Ubicación	Post.	Ingr.	%	Post.	Ingr.	%	Post.	Ingr.	%	Post.	Ingr.	%	Post.	Ingr.	%	Post.	Ingr.	%	Post.	Ingr.	%	Post.	Ingr.	%	Post.	Ingr.	%					
CN	TUPAC AMARU	V.MARIA DEL TRIUNFO	69	2	2.9	57	4	7.0	35	3	8.6	15	0	0.0	176	9	5.11	315	482	0.07	0.02													
CN	TUPAC AMARU	COMAS	6	1	*	31	4	12.9	28	3	10.7	2	0	*	67	8	11.94	583	516	0.03	0.02													
CN	TUPAC AMARU II (7055)	V.MARIA DEL TRIUNFO	-	-	-	3	0	*	-	-	-	4	0	*	7	0	*	1448	1508	0.00	0.00													
CP	UNION	CHACLACAYO	28	4	14.3	24	3	12.5	23	1	4.3	12	0	0.0	87	8	9.20	509	516	0.04	0.02													
CN	UNION LATINOAMERICANA (1235)	LA MOLINA	-	-	-	-	-	-	7	0	*	75	12	16.0	82	12	14.63	529	416	0.03	0.03													
CP	VEINTISEIS DE JUNIO	S. M. DE PORRAS	-	-	-	3	1	*	5	0	*	5	0	*	13	1	*	1164	1097	0.01	0.00													
CN	VICTOR ANDRES BELAUNDE	LA VICTORIA	257	40	15.6	164	23	14.0	103	17	16.5	29	3	10.3	553	83	15.01	99	109	0.24	0.22													
CP	VICTOR E. VIVAR	LA VICTORIA	-	-	-	12	1	8.3	8	1	12.5	-	-	-	20	2	10.00	997	899	0.01	0.01													
CN	VICTOR MORON MUÑOZ	SAN BARTOLO	23	2	8.7	17	1	5.9	6	0	*	7	1	*	53	4	7.55	660	710	0.02	0.01													
CN	VICTOR R. HAYA DE LA TORRE	CIENEGUILLA	-	-	-	-	-	-	1	0	*	-	-	-	1	0	*	2230	1508	0.00	0.00													
CN	VICTOR R. HAYA DE LA TORRE (3056)	INDEPENDENCIA	-	-	-	1	0	*	-	-	-	-	-	-	1	0	*	2230	1508	0.00	0.00													
CP	VILLA CARITAS	LA MOLINA	5	1	*	35	11	31.4	27	9	33.3	14	3	21.4	81	24	29.63	531	273	0.03	0.06													
CN	VILLA JARDIN (1204)	SAN LUIS	-	-	-	24	2	8.3	42	7	16.7	20	4	20.0	86	13	15.12	511	386	0.04	0.03													
CP	VILLA LUISA DE HUMAY	RIMAC	4	0	*	15	3	20.0	22	4	18.2	9	2	22.2	50	9	18.00	677	482	0.02	0.02													
CP	VILLA MARIA	LA MOLINA	279	145	52.0	271	104	38.4	146	50	34.2	133	46	34.6	829	345	41.62	59	16	0.35	0.91													
CP	VILLA MARIA	RIMAC	-	-	-	-	-	-	1	0	*	-	-	-	1	0	*	2230	1508	0.00	0.00													
CP	VILLA TERESA	MIRAFLORES	73	9	12.3	61	14	23.0	53	4	7.5	22	4	18.2	209	31	14.83	278	225	0.09	0.08													
CP	VILLARREAL	SAN ISIDRO	-	-	-	-	-	-	-	-	-	10	1	10.0	10	1	*	1276	1097	0.00	0.00													
CP	VIRGEN DE BELEN	SURQUILLO	-	-	-	21	2	9.5	14	1	7.1	18	3	16.7	53	6	11.32	660	596	0.02	0.02													
CP	VIRGEN DE FATIMA	BARRANCO	-	-	-	4	0	*	34	4	11.8	28	7	25.0	66	11	16.67	589	439	0.03	0.03													
CP	VIRGEN DE FATIMA	S.J.DE MIRAFLORES	-	-	-	-	-	-	-	-	-	2	0	*	2	0	*	2021	1508	0.00	0.00													
CP	VIRGEN DE FATIMA	SAN MIGUEL	-	-	-	-	-	-	3	0	*	3	1	*	6	1	*	1528	1097	0.00	0.00													
CP	VIRGEN DE GUADALUPE	S.J.DE LURIGANCHO	-	-	-	-	-	-	-	-	-	4	1	*	4	1	*	1715	1097	0.00	0.00													
CP	VIRGEN DE LA ASUNCION	STGO. DE SURCO	-	-	-	-	-	-	25	5	20.0	27	4	14.8	52	9	17.31	662	482	0.02	0.02													
CN	VIRGEN DE LA NATIVIDAD	INDEPENDENCIA	5	0	*	-	-	-	-	-	-	-	-	-	5	0	*	1610	1508	0.00	0.00													
CN	VIRGEN DE LA PUERTA (2090)	LOS OLIVOS	-	-	-	-	-	-	-	-	-	2	0	*	2	0	*	2021	1508	0.00	0.00													
CP	VIRGEN DE LAS MERCEDES	CARABAYLLO	-	-	-	-	-	-	-	-	-	2	1	*	2	1	*	2021	1097	0.00	0.00													
CP	VIRGEN DEL CARMEN	JESUS MARIA	8	1	12.5	5	1	*	6	1	*	2	1	*	21	4	19.05	967	710	0.01	0.01													
CP	VIRGEN DEL CARMEN	SAN MIGUEL	-	-	-	-	-	-	-	-	-	1	1	*	1	1	*	2230	1097	0.00	0.00													
CN	VIRGEN DEL CARMEN (1174)	S.J.DE LURIGANCHO	1	0	*	58	5	8.6	74	6	8.1	19	4	21.1	152	15	9.87	356	353	0.06	0.04													
CN	VIRGEN DEL CARMEN (1228)	ATE	-	-	-	-	-	-	-	-	-	4	0	*	4	0	*	1715	1508	0.00	0.00													
CP	VIRGEN DEL PILAR	SAN ISIDRO	-	-	-	2	0	*	-	-	-	2	0	*	4	0	*	1715	1508	0.00	0.00													
CP	VIRGEN DEL ROSARIO	SAN LUIS	-	-	-	-	-	-	5	1	*	8	1	12.5	13	2	*	1164	899	0.01	0.01													

Postulantes e ingresados a la U.C. a través de Exámenes de Ingreso 24 años

Lima Metropolitana			Total 8 años			Total 6 años			Total 6 años			Total 4 años			Total 24 años			Orden según		Total 24 años	
			1975-1982			1983-1988			1989-1994			1995-1998			1975-1998			número de	Porc.vertical		
Tipo	Nombre del Colegio	Ubicación	Post.	Ingr.	%	Post.	Ingr.	%	Post.	Ingr.	%	Post.	Ingr.	%	Post.	Ingr.	%	Post.	Ingr.	%Post.	%Ingr.
CP	VIRGEN DEL ROSARIO YUNGAY	LA MOLINA	-	-		-	-		2	0	*	7	0	*	9	0	*	1320	1508	0.00	0.00
CP	VIRGEN INMACULADA	STGO. DE SURCO	2	0	*	47	4	8.5	48	5	10.4	8	2	25.0	105	11	10.48	442	439	0.04	0.03
CN	VIRGILIO ESPINOZA BARRIOS	LURIG.- CHOSICA	-	-		-	-		-	-		1	0	*	1	0	*	2230	1508	0.00	0.00
CN	VIRGO POTENS	LIMA	110	9	8.2	135	6	4.4	108	11	10.2	32	7	21.9	385	33	8.57	154	220	0.16	0.09
CN	VITARTE	ATE	87	9	10.3	77	8	10.4	43	8	18.6	13	3	23.1	220	28	12.73	269	247	0.09	0.07
CP	VON NEWMAN	BREÑA	-	-		1	0	*	17	2	11.8	3	1	*	21	3	14.29	967	784	0.01	0.01
CP	WALDORF	ATE	-	-		-	-		20	3	15.0	37	3	8.1	57	6	10.53	636	596	0.02	0.02
CP	WALDORF LIMA	LA MOLINA	-	-		-	-		-	-		3	0	*	3	0	*	1849	1508	0.00	0.00
CP	WALT WHITMAN	ATE	-	-		-	-		-	-		1	0	*	1	0	*	2230	1508	0.00	0.00
CP	WALT WHITMAN	SAN MIGUEL	-	-		-	-		27	1	3.7	62	10	16.1	89	11	12.36	502	439	0.04	0.03
CP	WILLIAM PRESCOTT	LOS OLIVOS	-	-		-	-		19	1	5.3	6	0	*	25	1	4.00	899	1097	0.01	0.00
CP	WILSON	LURIG.- CHOSICA	3	0	*	2	0	*	-	-		-	-		5	0	*	1610	1508	0.00	0.00
CP	WINNETKA	CHACLACAYO	105	20	19.0	67	6	9.0	59	10	16.9	34	4	11.8	265	40	15.09	224	191	0.11	0.11
CN	YOLANDA PRIETO ANICAMA	BREÑA	73	2	2.7	63	5	7.9	49	3	6.1	4	0	*	189	10	5.29	297	460	0.08	0.03
CP	ZARUMILLA	MAGDALENA	41	1	2.4	4	0	*	1	0	*	-	-		46	1	2.17	703	1097	0.02	0.00
CN	ZOILA AURORA CACERES	LINCE	63	7	11.1	78	2	2.6	54	3	5.6	29	6	20.7	224	18	8.04	265	314	0.10	0.05
	Sin información		1	-		7	1		-	-		-	-		8	1					
Total			49 685	9 311	18.74	49 037	8 034	16.38	47 951	7 629	15.91	27 999	6 132	21.90	174 672	31 106	17.81			74.33	81.81

Postulantes e ingresados a la U.C. a través de Exámenes de Ingreso 24 años

Callao			Total 8 años 1975 - 1982			Total 6 años 1983 - 1988			Total 6 años 1989 - 1994			Total 4 años 1995 - 1998			Total 24 años 1975 - 1998			Orden según número de		Total 24 años Porc.vertical	
Tipo	Nombre del colegio	Ubicación	Post.	Ingr.	%	Post.	Ingr.	%	Post.	Ingr.	%	Post.	Ingr.	%	Post.	Ingr.	%	Post.	Ingr.	%Post	%Ingr.
CP	ABRAHAM LINCOLN	LA PUNTA	8	0	0.0	23	2	8.7	29	3	10.3	9	3	33.3	69	8	11.59	577	516	0.03	0.02
CN	ABRAHAM VALDELOMAR	CALLAO	-	-		5	1	*	2	0	*	3	0	*	10	1	*	1276	1097	0.00	0.00
CP	ALBORADA (ADVENTISTA)	CALLAO	-	-		4	0	*	3	0	*	6	1	*	13	1	*	1164	1097	0.01	0.00
CN	ALCIDES SPELUCIN VEGA (PROESA)	CALLAO	-	-		-	-		8	2	25.0	13	3	23.1	21	5	23.81	967	651	0.01	0.01
CP	ALFREDO REBAZA ACOSTA	CALLAO	-	-		-	-		-	-		2	0	*	2	0	*	2021	1508	0.00	0.00
CN	ALMTE. MIGUEL GRAU SEMINARIO	LA PERLA	-	-		6	0	*	3	0	*	2	1	*	11	1	*	1226	1097	0.00	0.00
CP	AMERICA	BELLAVISTA	180	53	29.4	240	44	18.3	268	45	16.8	192	53	27.6	880	195	22.16	51	47	0.37	0.51
CN	ANDRES AVELINO CACERES	BELLAVISTA	-	-		8	0	0.0	15	1	6.7	3	0	*	26	1	3.85	887	1097	0.01	0.00
CN	ANTONIA MORENO DE CACERES	VENTANILLA	-	-		-	-		-	-		1	0	*	1	0	*	2230	1508	0.00	0.00
CN	ANTONIO RAIMONDI (5093)	VENTANILLA	-	-		-	-		-	-		1	0	*	1	0	*	2230	1508	0.00	0.00
CP	ASPIRANTES A LA ESCUELA NAVAL	LA PUNTA	15	8	53.3	-	-		-	-		-	-		15	8	53.33	1113	516	0.01	0.02
CN	AUGUSTO CAZORLA	CALLAO	-	-		10	1	10.0	13	1	7.7	10	1	10.0	33	3	9.09	801	784	0.01	0.01
CN	AUGUSTO SALAZAR BONDY (4015)	CARMEN DE LA LEGUA	-	-		-	-		1	0	*	-	-		1	0	*	2230	1508	0.00	0.00
CP	BARBARA D'ACHILLE	CARMEN DE LA LEGUA	-	-		-	-		-	-		2	0	*	2	0	*	2021	1508	0.00	0.00
CP	BEATA ANA MARIA JAVOUHEY	CALLAO	-	-		49	2	4.1	154	17	11.0	106	17	16.0	309	36	11.65	191	209	0.13	0.09
CP	BOZANO	CALLAO	24	0	0.0	19	5	26.3	20	2	10.0	7	0	*	70	7	10.00	573	557	0.03	0.02
CN	CABO G.C.JUAN INGUNZA VALDIVIA	CALLAO	46	8	17.4	174	9	5.2	230	16	7.0	70	14	20.0	520	47	9.04	105	167	0.22	0.12
CN	CALLAO	BELLAVISTA	2	1	*	32	2	6.3	24	1	4.2	14	4	28.6	72	8	11.11	566	516	0.03	0.02
CN	CESAR VALLEJO (5031)	CALLAO	-	-		3	0	*	8	2	25.0	11	3	27.3	22	5	22.73	951	651	0.01	0.01
CP	CHRISTIAN BARNARD	CARMEN DE LA LEGUA	-	-		1	0	*	2	0	*	2	0	*	5	0	*	1610	1508	0.00	0.00
CP	CLARA COGORNO DE COGORNO	LA PUNTA	-	-		-	-		-	-		18	1	5.6	18	1	5.56	1043	1097	0.01	0.00
CP	CONCORDIA UNIVERSAL	LA PERLA	284	32	11.3	289	37	12.8	172	26	15.1	100	18	18.0	845	113	13.37	57	80	0.36	0.30
CP	CRISTO REY	BELLAVISTA	-	-		-	-		1	0	*	-	-		1	0	*	2230	1508	0.00	0.00
CP	CRNEL. CESAR DIEZ CANSECO	BELLAVISTA	-	-		4	0	*	2	0	*	2	0	*	8	0	*	1384	1508	0.00	0.00
CP	DIVINO REDENTOR	BELLAVISTA	6	0	*	-	-		17	1	5.9	-	-		23	1	4.35	935	1097	0.01	0.00
CP	DON BOSCO (SALESIANO)	CALLAO	126	11	8.7	152	16	10.5	98	13	13.3	66	7	10.6	442	47	10.63	128	167	0.19	0.12
CN	DORA MAYER	BELLAVISTA	111	6	5.4	131	8	6.1	118	12	10.2	55	10	18.2	415	36	8.67	143	209	0.18	0.09
CN	DOS DE MAYO	CALLAO	253	26	10.3	125	12	9.6	49	1	2.0	5	0	*	432	39	9.03	134	196	0.18	0.10
CN	EMMA DETTMAN DE GUTIERREZ (5049)	CARMEN DE LA LEGUA	-	-		23	2	8.7	22	2	9.1	3	1	*	48	5	10.42	689	651	0.02	0.01
CP	ERNESTO GARCIA CALDERON	LA PERLA	-	-		-	-		-	-		4	0	*	4	0	*	1715	1508	0.00	0.00
CN	FE Y ALEGRIA NRO. 33	VENTANILLA	-	-		-	-		3	0	*	3	1	*	6	1	*	1528	1097	0.00	0.00
CP	FEDERICO VILLARREAL	BELLAVISTA	-	-		-	-		1	0	*	-	-		1	0	*	2230	1508	0.00	0.00

Postulantes e ingresados a la U.C. a través de Exámenes de Ingreso 24 años

Callao			Total 8 años			Total 6 años			Total 6 años			Total 4 años			Total 24 años			Orden según		Total 24 años														
			1975 - 1982			1983 - 1988			1989 - 1994			1995 - 1998			1975 - 1998			número de	Porc.vertical															
Tipo	Nombre del colegio	Ubicación	Post.	Ingr.	%	Post.	Ingr.	%	Post.	Ingr.	%	Post.	Ingr.	%	Post.	Ingr.	%	Post.	Ingr.	%	Post.	Ingr.	%	Post.	Ingr.	%	Post.	Ingr.	%	Post.	Ingr.	%		
CP	FLORENCE NIGHTINGALE	CALLAO	-	-		-	-		-	-		2	0	*	2	0	*	2021	1508	0.00	0.00													
CN	FRANCISCO IZQUIERDO RIOS	BELLAVISTA	-	-		10	0	0.0	7	0	*	-	-		17	0	0.00	1062	1508	0.01	0.00													
CN	GENERAL PRADO	BELLAVISTA	206	11	5.3	161	9	5.6	98	8	8.2	54	9	16.7	519	37	7.13	106	203	0.22	0.10													
CP	GRUMETE MEDINA	CALLAO	-	-		1	0	*	8	1	12.5	2	0	*	11	1	*	1226	1097	0.00	0.00													
CP	HERMANA MARY FLORA	CALLAO	23	1	4.3	5	0	*	3	1	*	1	0	*	32	2	6.25	810	899	0.01	0.01													
CN	I.T.S. SIMON BOLIVAR	BELLAVISTA	34	3	8.8	22	3	13.6	1	0	*	-	-		57	6	10.53	636	596	0.02	0.02													
CP	INCA WIRACOCHA	LA PERLA	2	0	*	1	0	*	-	-		-	-		3	0	*	1849	1508	0.00	0.00													
CP	JAVIER ALZAMORA VALDEZ	CALLAO	2	0	*	-	-		-	-		-	-		2	0	*	2021	1508	0.00	0.00													
CP	JESUS MAESTRO	BELLAVISTA	-	-		-	-		-	-		1	0	*	1	0	*	2230	1508	0.00	0.00													
CP	JESUS NAZARENO	LA PERLA	-	-		3	1	*	-	-		-	-		3	1	*	1849	1097	0.00	0.00													
CP	JOHN F. KENNEDY	LA PERLA	-	-		6	0	*	22	0	0.0	14	5	35.7	42	5	11.90	726	651	0.02	0.01													
CN	JORGE BASADRE GROHMANN	CALLAO	2	0	*	21	0	0.0	13	0	0.0	4	0	*	40	0	0.00	741	1508	0.02	0.00													
CP	JORGE WASHINGTON	BELLAVISTA	168	19	11.3	157	14	8.9	89	12	13.5	59	8	13.6	473	53	11.21	117	158	0.20	0.14													
CP	JOSE GALVEZ	CALLAO	5	0	*	15	2	13.3	34	4	11.8	6	0	*	60	6	10.00	617	596	0.03	0.02													
CN	JOSE GALVEZ (I.N.C. NRO.03)	CALLAO	-	-		-	-		1	0	*	1	0	*	2	0	*	2021	1508	0.00	0.00													
CN	JOSE MARIA ARGUEDAS (5026)	CALLAO	2	0	*	59	1	1.7	74	1	1.4	18	4	22.2	153	6	3.92	353	596	0.07	0.02													
CN	JOSE OLAYA	LA PERLA	108	10	9.3	22	0	0.0	13	2	15.4	8	2	25.0	151	14	9.27	357	369	0.06	0.04													
CP	JOSE SANTOS CHOCANO	CALLAO	36	2	5.6	16	3	18.8	3	0	*	-	-		55	5	9.09	646	651	0.02	0.01													
CN	JUAN PABLO VIZCARDO Y GUZMAN	CALLAO	-	-		-	-		1	0	*	-	-		1	0	*	2230	1508	0.00	0.00													
CP	JUAN XXIII	CALLAO	-	-		25	2	8.0	30	0	0.0	5	1	*	60	3	5.00	617	784	0.03	0.01													
CP	JUNIOR CESAR DE LOS RIOS	CALLAO	94	18	19.1	75	7	9.3	72	11	15.3	24	3	12.5	265	39	14.72	224	196	0.11	0.10													
CN	LAS 200 MILLAS	CALLAO	-	-		-	-		-	-		8	2	25.0	8	2	*	1384	899	0.00	0.01													
CN	LAS TOLEDO (I.N.C. NRO.04)	CALLAO	25	1	4.0	38	2	5.3	21	0	0.0	6	1	*	90	4	4.44	498	710	0.04	0.01													
CN	LEONCIO PRADO	LA PERLA	1 308	205	15.7	788	99	12.6	531	44	8.3	129	15	11.6	2 756	363	13.17	4	12	1.17	0.95													
CP	LICEO NAVAL TNTE. CLAVERO	VENTANILLA	119	18	15.1	138	15	10.9	153	18	11.8	72	15	20.8	482	66	13.69	114	132	0.21	0.17													
CP	LIZARDO MONTERO	BELLAVISTA	-	-		30	2	6.7	191	19	9.9	178	42	23.6	399	63	15.79	149	138	0.17	0.17													
CP	LORD COCHRANE	BELLAVISTA	27	2	7.4	-	-		2	0	*	2	0	*	31	2	6.45	819	899	0.01	0.01													
CP	LUIS NEGREIROS VEGA	CALLAO	-	-		-	-		20	2	10.0	-	-		20	2	10.00	997	899	0.01	0.01													
CP	MADRE AMABLE	CALLAO	15	2	13.3	39	1	2.6	26	2	7.7	12	1	8.3	92	6	6.52	494	596	0.04	0.02													
CN	MANUEL SEOANE CORRALES	VENTANILLA	-	-		-	-		1	0	*	-	-		1	0	*	2230	1508	0.00	0.00													
CP	MARCELINO CHAMPAGNAT	VENTANILLA	-	-		-	-		2	0	*	17	2	11.8	19	2	10.53	1019	899	0.01	0.01													
CP	MARIA AUXILIADORA	CALLAO	122	12	9.8	159	11	6.9	99	17	17.2	53	9	17.0	433	49	11.32	133	162	0.18	0.13													

Postulantes e ingresados a la U.C. a través de Exámenes de Ingreso 24 años

Callao			Total 8 años 1975 - 1982			Total 6 años 1983 - 1988			Total 6 años 1989 - 1994			Total 4 años 1995 - 1998			Total 24 años 1975 - 1998			Orden según Total 24 años número de Porc.vertical										
Tipo	Nombre del colegio	Ubicación	Post.	Ingr.	%	Post.	Ingr.	%	Post.	Ingr.	%	Post.	Ingr.	%	Post.	Ingr.	%	Post.	Ingr.	%	Post.	Ingr.	%	Post.	Ingr.	%		
CP	MARIA REINA DE LOS ANGELES	LA PERLA	-	-		1	0	*	9	0	0.0	3	0	*	13	0	*	1164	1508	0.01	0.00							
CP	MIGUEL GRAU	CALLAO	17	0	0.0	6	0	*	2	0	*	1	0	*	26	0	0.00	887	1508	0.01	0.00							
CN	MRCAL. RAMON CASTILLA	CALLAO	-	-		5	1	*	19	1	5.3	3	1	*	27	3	11.11	874	784	0.01	0.01*							
CP	MRCAL.SANTA CRUZ	BELLAVISTA	-	-		-	-		18	1	5.6	14	2	14.3	32	3	9.38	810	784	0.01	0.01							
CP	NIÑO JESUS DE PRAGA	CALLAO	-	-		-	-		5	1	*	55	8	14.5	60	9	15.00	617	482	0.03	0.02							
CP	NIÑO JESUS MRCAL. CHAPERITO	CALLAO	-	-		-	-		5	1	*	4	0	*	9	1	*	1320	1097	0.00	0.00							
CN	NTRA.SRA. DE BELEN	VENTANILLA	132	9	6.8	64	2	3.1	34	3	8.8	11	0	0.0	241	14	5.81	245	369	0.10	0.04							
CN	NTRA.SRA. DE GUADALUPE (5007)	CALLAO	-	-		1	0	*	3	0	*	1	0	*	5	0	*	1610	1508	0.00	0.00							
CP	NTRA.SRA. DE LAS MERCEDES	CALLAO	-	-		-	-		-	-		1	0	*	1	0	*	2230	1508	0.00	0.00							
CP	NTRA.SRA. DEL CARMEN	BELLAVISTA	3	0	*	4	0	*	2	0	*	-	-		9	0	*	1320	1508	0.00	0.00							
CP	PANAMERICANA	BELLAVISTA	-	-		24	0	0.0	28	2	7.1	12	1	8.3	64	3	4.69	593	784	0.03	0.01							
CP	PIERRE TOUVAT	CALLAO	-	-		-	-		1	0	*	-	-		1	0	*	2230	1508	0.00	0.00							
CN	POLIT.NAC.FEMENINO DEL CALLAO	CALLAO	8	0	0.0	1	0	*	-	-		5	0	*	14	0	*	1137	1508	0.01	0.00							
CN	POLIT.NAC.VARONES DEL CALLAO	CALLAO	33	2	6.1	19	1	5.3	35	3	8.6	22	7	31.8	109	13	11.93	431	386	0.05	0.03							
CN	RAFAEL BELAUNDE DIEZ CANSECO	CALLAO	-	-		1	0	*	5	0	*	1	0	*	7	0	*	1448	1508	0.00	0.00							
CN	RAMIRO PRIALE PRIALE	CALLAO	-	-		-	-		-	-		4	1	*	4	1	*	1715	1097	0.00	0.00							
CN	RAUL PORRAS BARRENECHEA	CARMEN DE LA LEGUA	52	6	11.5	69	6	8.7	39	3	7.7	1	1	*	161	16	9.94	335	337	0.07	0.04							
CN	REPUBLICA DE VENEZUELA	CALLAO	33	0	0.0	33	2	6.1	40	5	12.5	16	2	12.5	122	9	7.38	402	482	0.05	0.02							
CP	RICARDO PALMA	BELLAVISTA	-	-		-	-		4	1	*	5	0	*	9	1	*	1320	1097	0.00	0.00							
CP	ROSA MARIA BAZO	BELLAVISTA	17	0	0.0	4	0	*	7	1	*	-	-		28	1	3.57	861	1097	0.01	0.00							
CP	SAN ANTONIO (MUJERES)	BELLAVISTA	149	35	23.5	119	17	14.3	131	25	19.1	115	17	14.8	514	94	18.29	107	98	0.22	0.25							
CP	SAN ANTONIO (VARONES)	BELLAVISTA	393	55	14.0	311	27	8.7	400	56	14.0	198	39	19.7	1302	177	13.59	25	53	0.55	0.47							
CP	SAN FELIPE	BELLAVISTA	3	0	*	18	0	0.0	27	5	18.5	14	1	7.1	62	6	9.68	607	596	0.03	0.02							
CP	SAN FRANCISCO SOLANO	CALLAO	6	0	*	1	0	*	6	1	*	4	1	*	17	2	11.76	1062	899	0.01	0.01							
CP	SAN IGNACIO DE LOYOLA	CALLAO	-	-		-	-		-	-		1	0	*	1	0	*	2230	1508	0.00	0.00							
CP	SAN JOSE	BELLAVISTA	-	-		66	1	1.5	67	4	6.0	-	-		133	5	3.76	383	651	0.06	0.01							
CP	SAN JOSE	LA PERLA	-	-		-	-		-	-		25	5	20.0	25	5	20.00	899	651	0.01	0.01							
CP	SAN JOSE DE MARISTAS	CALLAO	347	70	20.2	333	50	15.0	340	60	17.6	200	47	23.5	1220	227	18.61	28	41	0.52	0.60							
CN	SAN JUAN MASIAS	CALLAO	-	-		-	-		-	-		1	0	*	1	0	*	2230	1508	0.00	0.00							
CP	SAN LORENZO (PRONOE)	BELLAVISTA	-	-		-	-		1	0	*	-	-		1	0	*	2230	1508	0.00	0.00							
CP	SAN MARCELO	CALLAO	-	-		-	-		-	-		5	1	*	5	1	*	1610	1097	0.00	0.00							
CP	SAN MARTIN	LA PUNTA	7	0	*	2	0	*	1	0	*	-	-		10	0	*	1276	1508	0.00	0.00							

Postulantes e ingresados a la U.C. a través de Exámenes de Ingreso 24 años

Callao			Total 8 años		Total 6 años			Total 6 años			Total 4 años			Total 24 años			Orden según		Total 24 años													
			1975 - 1982		1983 - 1988			1989 - 1994			1995 - 1998			1975 - 1998			número de	Porc.vertical														
Tipo	Nombre del colegio	Ubicación	Post.	Ingr.	%	Post.	Ingr.	%	Post.	Ingr.	%	Post.	Ingr.	%	Post.	Ingr.	%	Post.	Ingr.	%	Post.	Ingr.	%	Post.	Ingr.	%	Post.	Ingr.	%	Post.	Ingr.	%
CP	SAN MARTIN DE PORRAS	LA PERLA	5	1	*	9	0	0.0	13	3	23.1	-	-		27	4	14.81	874	710	0.01	0.01											
CP	SAN PABLO	CALLAO	-	-		1	0	*	1	0	*	-	-		2	0	*	2021	1508	0.00	0.00											
CP	SAN RAFAEL	CALLAO	-	-		-	-		-	-		2	1	*	2	1	*	2021	1097	0.00	0.00											
CP	SANTA ANGELA MERICI	CARMEN DE LA LEGUA	-	-		22	1	4.5	38	4	10.5	8	2	25.0	68	7	10.29	582	557	0.03	0.02											
CP	SANTA CECILIA	CALLAO	-	-		-	-		3	0	*	8	3	37.5	11	3	*	1226	784	0.00	0.01											
CP	SANTA CRUZ	CALLAO	-	-		65	3	4.6	96	7	7.3	90	12	13.3	251	22	8.76	237	284	0.11	0.06											
CP	SANTA GERTRUDIS	BELLAVISTA	1	0	*	6	2	*	-	-		-	-		7	2	*	1448	899	0.00	0.01											
CP	SANTA LEONOR	CALLAO	95	5	5.3	87	7	8.0	59	7	11.9	53	8	15.1	294	27	9.18	200	251	0.13	0.07											
CP	SANTA MARGARITA	CALLAO	104	8	7.7	70	6	8.6	78	5	6.4	33	5	15.2	285	24	8.42	203	273	0.12	0.06											
CP	SANTA MARINA	CALLAO	-	-		2	0	*	-	-		-	-		2	0	*	2021	1508	0.00	0.00											
CP	SANTA MARTHA	CALLAO	-	-		9	1	11.1	5	1	*	9	1	11.1	23	3	13.04	935	784	0.01	0.01											
CP	SANTA SOFIA DE ISRAEL	VENTANILLA	-	-		-	-		3	0	*	-	-		3	0	*	1849	1508	0.00	0.00											
CP	SANTO DOMINGO SAVIO	CALLAO	9	1	11.1	7	0	*	6	1	*	1	0	*	23	2	8.70	935	899	0.01	0.01											
CP	SEÑOR DE LOS MILAGROS	CALLAO	18	3	16.7	5	1	*	2	0	*	9	2	22.2	34	6	17.65	791	596	0.01	0.02											
CP	SERAFICO	CALLAO	12	2	16.7	-	-		-	-		-	-		12	2	*	1192	899	0.01	0.01											
CN	SGTO. LAZARO ORREGO	CALLAO	-	-		-	-		1	0	*	-	-		1	0	*	2230	1508	0.00	0.00											
CN	SOR ANA DE LOS ANGELES	CALLAO	-	-		34	0	0.0	134	13	9.7	120	14	11.7	288	27	9.38	202	251	0.12	0.07											
CP	SOR ANA DE LOS ANGELES MONTEAGUDO	VENTANILLA	-	-		-	-		13	2	15.4	7	0	*	20	2	10.00	997	899	0.01	0.01											
CP	THOMAS JEFFERSON	LA PERLA	-	-		-	-		-	-		1	0	*	1	0	*	2230	1508	0.00	0.00											
CP	TUPAC AMARU	CARMEN DE LA LEGUA	-	-		-	-		3	0	*	-	-		3	0	*	1849	1508	0.00	0.00											
CN	VIRGEN DE FATIMA (5051)	VENTANILLA	-	-		2	0	*	6	0	*	6	1	*	14	1	*	1137	1097	0.01	0.00											
CP	VIRGEN DE LA ASUNCION	VENTANILLA	-	-		-	-		5	1	*	13	1	7.7	18	2	11.11	1043	899	0.01	0.01											
Total			4 797	646	13.47	4 490	441	9.82	4 473	504	11.27	2 468	441	17.87	16 228	2 032	12.52															

Postulantes e ingresados a la U.C. a través de Exámenes de Ingreso 24 años

Amazonas			Total 8 años			Total 6 años			Total 6 años			Total 4 años			Total 24 años			Orden según									
			1975 - 1982			1983 - 1988			1989 - 1994			1995 - 1998			1975 - 1998			número de	Porc.vertical								
Tipo	Nombre del colegio	Ubicación	Post.	Ingr.	%	Post.	Ingr.	%	Post.	Ingr.	%	Post.	Ingr.	%	Post.	Ingr.	%	Post.	Ingr.	%	Post	Ingr.	%	Post	Ingr.	%	
CN	ALBERTO ACOSTA HERRERA	BAGUA	-	-	*	1	0	*	-	-	*	-	-	*	1	0	*	2230	1508	0.00	0.00						
CN	ALONSO DE ALVARADO	UTCUBAMBA	2	0	*	6	0	*	1	0	*	-	-	*	9	0	*	1320	1508	0.00	0.00						
CN	BLAS VALERA	LUYA	7	2	*	6	0	*	6	1	*	-	-	*	19	3	15.79	1019	784	0.01	0.01						
CP	FE Y ALEGRIA	UTCUBAMBA	-	-	*	-	-	*	1	0	*	1	0	*	2	0	*	2021	1508	0.00	0.00						
CN	HUAMBO I.N.A. 105	R. DE MENDOZA	-	-	*	1	0	*	-	-	*	-	-	*	1	0	*	2230	1508	0.00	0.00						
CN	I.N.A. 40	BAGUA	1	0	*	-	-	*	-	-	*	-	-	*	1	0	*	2230	1508	0.00	0.00						
CN	I.N.I. 22	CHACHAPOYAS	3	0	*	-	-	*	1	0	*	-	-	*	4	0	*	1715	1508	0.00	0.00						
CN	JESUS MARIA	CHACHAPOYAS	-	-	*	-	-	*	11	2	18.2	5	1	*	16	3	18.75	1092	784	0.01	0.01						
CN	JORGÉ BASADRE (16263)	UTCUBAMBA	-	-	*	4	0	*	2	0	*	-	-	*	6	0	*	1528	1508	0.00	0.00						
CN	LA INMACULADA	BAGUA	1	0	*	-	-	*	-	-	*	2	0	*	3	0	*	1849	1508	0.00	0.00						
CN	MANUEL A. MESONES MURO	BAGUA	5	0	*	9	0	0.0	-	-	*	-	-	*	14	0	*	1137	1508	0.01	0.00						
CN	MIGUEL RUBIO (HEROES DE HIGOS URGO)	CHACHAPOYAS	-	-	*	-	-	*	6	0	*	-	-	*	6	0	*	1528	1508	0.00	0.00						
CN	MOISES MORENO ROMERO	CONDORCANQUI	-	-	*	-	-	*	-	-	*	2	1	*	2	1	*	2021	1097	0.00	0.00						
CN	NIEVA	CONDORCANQUI	-	-	*	2	0	*	-	-	*	-	-	*	2	0	*	2021	1508	0.00	0.00						
CN	PABLO VISALOT	BONGARA	1	0	*	2	0	*	-	-	*	-	-	*	3	0	*	1849	1508	0.00	0.00						
CN	PEDRO RUIZ GALLO	BONGARA	-	-	*	1	0	*	4	1	*	-	-	*	5	1	*	1610	1097	0.00	0.00						
CN	RAMON CASTILLA	LUYA	1	0	*	2	1	*	0	0	*	-	-	*	3	1	*	1849	1097	0.00	0.00						
CN	SAN AGUSTIN	CHACHAPOYAS	-	-	*	6	0	*	2	0	*	-	-	*	8	0	*	1384	1508	0.00	0.00						
CN	SAN JUAN	BAGUA	-	-	*	1	0	*	-	-	*	-	-	*	1	0	*	2230	1508	0.00	0.00						
CN	SAN JUAN DE LA LIBERTAD	CHACHAPOYAS	54	6	11.1	36	8	22.2	39	3	7.7	9	0	0.0	138	17	12.32	375	326	0.06	0.04						
CN	SAN MIGUEL	R. DE MENDOZA	-	-	*	5	0	*	4	0	*	-	-	*	9	0	*	1320	1508	0.00	0.00						
CN	SAN SIMON	LUYA	-	-	*	-	-	*	1	0	*	-	-	*	1	0	*	2230	1508	0.00	0.00						
CN	TORIBIO RODRIGUEZ DE MENDOZA	R. DE MENDOZA	8	0	0.0	4	1	*	7	0	*	5	0	*	24	1	4.17	914	1097	0.01	0.00						
CN	VIRGEN DE ASUNTA	CHACHAPOYAS	14	1	7.1	26	1	3.8	36	2	5.6	9	2	22.2	85	6	7.06	518	596	0.04	0.02						
Total			97	9	9.28	112	11	9.82	121	9	7.44	33	4	12.12	363	33	9.09				0.15	0.09					

Postulantes e ingresados a la U.C. a través de Exámenes de Ingreso 24 años

Ancash			Total 8 años			Total 6 años			Total 6 años			Total 4 años			Total 24 años			Orden según Total 24 años																				
			1975 - 1982			1983 - 1988			1989 - 1994			1995 - 1998			1975 - 1998			número de	Porc.vertical																			
Tipo	Nombre del colegio	Ubicación	Post.	Ingr.	%	Post.	Ingr.	%	Post.	Ingr.	%	Post.	Ingr.	%	Post.	Ingr.	%	Post.	Ingr.	%	Post.	Ingr.	%	Post.	Ingr.	%	Post.	Ingr.	%	Post.	Ingr.	%	Post.	Ingr.	%			
CN	AGROPECUARIO 47	PALLASCA	-	-		5	0	*	1	0	*	-	-		6	0	*	1528	1508	0.00	0.00																	
CP	ALBERT EINSTEIN	HUARAZ	-	-		-	-		-	-		2	0	*	2	0	*	2021	1508	0.00	0.00																	
CN	AMAUTA ATUSPARIA	ASUNCION	6	0	*	5	0	*	2	0	*	4	0	*	17	0	0.00	1062	1508	0.01	0.00																	
CN	ANTONIO RAIMONDI	ANTONIO RAIMONDI	-	-		-	-		4	0	*	-	-		4	0	*	1715	1508	0.00	0.00																	
CP	ANTONIO RAIMONDI	SANTA	126	12	9.5	94	10	10.6	64	7	10.9	41	8	19.5	325	37	11.38	177	203	0.14	0.10																	
CN	ARTEMIO DEL SOLAR ICOCHEA	SANTA	-	-		1	0	*	-	-		-	-		1	0	*	2230	1508	0.00	0.00																	
CN	AUGUSTO SALAZAR BONDY (88047)	SANTA	-	-		23	3	13.0	21	2	9.5	5	2	*	49	7	14.29	686	557	0.02	0.02																	
CN	C.E. 86636	YUNGAY	-	-		-	-		2	0	*	-	-		2	0	*	2021	1508	0.00	0.00																	
CN	C.E. 88008	SANTA	1	0	*	9	0	0.0	3	0	*	-	-		13	0	*	1164	1508	0.01	0.00																	
CN	C.E. 88014	SANTA	1	0	*	-	-		-	-		-	-		1	0	*	2230	1508	0.00	0.00																	
CN	C.E. 88015	SANTA	-	-		-	-		4	0	*	-	-		4	0	*	1715	1508	0.00	0.00																	
CN	C.E. 88037	SANTA	-	-		1	0	*	-	-		1	0	*	2	0	*	2021	1508	0.00	0.00																	
CN	C.E. 88044	SANTA	-	-		-	-		3	0	*	-	-		3	0	*	1849	1508	0.00	0.00																	
CN	C.E. 88050	SANTA	-	-		1	0	*	-	-		-	-		1	0	*	2230	1508	0.00	0.00																	
CN	C.E. 88066	SANTA	-	-		-	-		1	0	*	-	-		1	0	*	2230	1508	0.00	0.00																	
CN	C.E. 88331	SANTA	-	-		-	-		3	0	*	-	-		3	0	*	1849	1508	0.00	0.00																	
CN	C.E. 89002	SANTA	-	-		15	1	6.7	6	0	*	1	0	*	22	1	4.55	951	1097	0.01	0.00																	
CN	CAP.MARCELINO VALVERDE	SIHUAS	9	0	0.0	6	0	*	9	0	0.0	1	0	*	25	0	0.00	899	1508	0.01	0.00																	
CN	CARLOS FERMIN FITZCARRALD	SAN LUIS	-	-		1	0	*	-	-		-	-		1	0	*	2230	1508	0.00	0.00																	
CN	CARLOS ROBERTO ARGOTE GOMEZ	MRCAL. LUZURIAGA	-	-		-	-		2	0	*	-	-		2	0	*	2021	1508	0.00	0.00																	
CN	CESAR VALLEJO (88017)	SANTA	-	-		1	0	*	1	0	*	-	-		2	0	*	2021	1508	0.00	0.00																	
CN	CHAVIN	HUARI	1	1	*	-	-		2	0	*	-	-		3	1	*	1849	1097	0.00	0.00																	
CN	CONCHUCOS	PALLASCA	5	1	*	2	0	*	1	0	*	-	-		8	1	*	1384	1097	0.00	0.00																	
CN	CRNL.FRANCISCO BOLOGNESI	BOLOGNESI	20	2	10.0	6	0	*	-	-		-	-		26	2	7.69	887	899	0.01	0.01																	
CN	DANIEL ALCIDES CARRION (88226)	SANTA	-	-		2	0	*	-	-		-	-		2	0	*	2021	1508	0.00	0.00																	
CN	DANIEL VILLAR (I.N.I. 40)	HUARAZ	5	0	*	-	-		2	0	*	-	-		7	0	*	1448	1508	0.00	0.00																	
CN	DOS DE MAYO	HUAYLAS	67	9	13.4	42	5	11.9	42	5	11.9	6	1	*	157	20	12.74	343	296	0.07	0.05																	
CP	EL NAZARENO	SANTA	-	-		-	-		-	-		2	1	*	2	1	*	2021	1097	0.00	0.00																	
CP	EL SANTA	SANTA	-	-		-	-		1	0	*	-	-		1	0	*	2230	1508	0.00	0.00																	
CN	ELEAZAR GUZMAN BARRON (88013)	SANTA	3	1	*	3	1	*	2	0	*	-	-		8	2	*	1384	899	0.00	0.01																	
CN	ERASMO ROCA (I.N.C. 53)	SANTA	4	0	*	4	0	*	1	0	*	-	-		9	0	*	1320	1508	0.00	0.00																	
CP	FE Y ALEGRIA N° 19	HUARAZ	-	-		-	-		3	0	*	-	-		3	0	*	1849	1508	0.00	0.00																	

Postulantes e ingresados a la U.C. a través de Exámenes de Ingreso 24 años

Ancash			Total 8 años			Total 6 años			Total 6 años			Total 4 años			Total 24 años			Orden según		Total 24 años						
			1975 - 1982			1983 - 1988			1989 - 1994			1995 - 1998			1975 - 1998			número de		Porc.vertical						
Tipo	Nombre del colegio	Ubicación	Post.	Ingr.	%	Post.	Ingr.	%	Post.	Ingr.	%	Post.	Ingr.	%	Post.	Ingr.	%	Post.	Ingr.	%	Post	Ingr.	%	Post	Ingr.	%
CP	FE Y ALEGRIA Nº 14	SANTA	-	-		3	1	*	2	1	*	2	0	*	7	2	*	1448	899	0.00	0.01					
CN	FIDEL OLIVAS ESCUDERO	POMABAMBA	31	4	12.9	28	2	7.1	3	0	*	-	-		62	6	9.68	607	596	0.03	0.02					
CN	GABINO URIBE ANTUNEZ	AIJA	5	0	*	4	1	*	-	-		-	-		9	1	*	1320	1097	0.00	0.00					
CN	GONZALES PRADA	HUARI	12	1	8.3	6	0	*	6	0	*	-	-		24	1	4.17	914	1097	0.01	0.00					
CN	HUANCHAY (86054)	HUARAZ	-	-		1	0	*	-	-		-	-		1	0	*	2230	1508	0.00	0.00					
CN	I.N.A. 106	SANTA	2	0	*	-	-		-	-		-	-		2	0	*	2021	1508	0.00	0.00					
CN	I.N.A. 27	AIJA	3	0	*	-	-		-	-		-	-		3	0	*	1849	1508	0.00	0.00					
CN	I.N.A. 95	CASMA	2	1	*	-	-		-	-		-	-		2	1	*	2021	1097	0.00	0.00					
CN	I.N.AGROPECUARIO	MRCAL LUZURIAGA	1	0	*	-	-		0	0		-	-		1	0	*	2230	1508	0.00	0.00					
CN	I.N.C. 47	HUAYLAS	3	0	*	1	0	*	-	-		-	-		4	0	*	1715	1508	0.00	0.00					
CN	I.N.I. 18	HUARAZ	2	0	*	-	-		-	-		-	-		2	0	*	2021	1508	0.00	0.00					
CN	I.T.S. CARLOS SALAZAR ROMERO	SANTA	11	0	0.0	12	0	0.0	2	0	*	-	-		25	0	0.00	899	1508	0.01	0.00					
CN	INCA GARCILASO DE LA VEGA	HUARMEY	14	1	7.1	13	2	15.4	15	0	0.0	6	1	*	48	4	8.33	689	710	0.02	0.01					
CN	INMACULADA DE LA MERCED	SANTA	138	5	3.6	153	13	8.5	109	9	8.3	34	5	14.7	434	32	7.37	132	223	0.18	0.08					
CN	JORGE BASADRE (86002)	HUARAZ	-	-		2	0	*	4	0	*	-	-		6	0	*	1528	1508	0.00	0.00					
CN	JOSE A. QUIÑONEZ GONZALES (88061)	SANTA	-	-		7	1	*	3	0	*	-	-		10	1	*	1276	1097	0.00	0.00					
CP	JOSE CARLOS MARIATEGUI	SANTA	1	0	*	-	-		-	-		-	-		1	0	*	2230	1508	0.00	0.00					
CN	JOSE CARLOS MARIATEGUI (86047)	HUARAZ	-	-		1	0	*	-	-		-	-		1	0	*	2230	1508	0.00	0.00					
CN	JOSE CARLOS MARIATEGUI (86285)	CARHUAZ	-	-		-	-		1	0	*	1	0	*	2	0	*	2021	1508	0.00	0.00					
CN	JOSE CARLOS MARIATEGUI (88106)	HUARMEY	-	-		-	-		2	0	*	-	-		2	0	*	2021	1508	0.00	0.00					
CN	JOSE GALVEZ (88016)	SANTA	-	-		-	-		1	0	*	-	-		1	0	*	2230	1508	0.00	0.00					
CN	JOSE MARIA ARGUEDAS (88033)	SANTA	-	-		2	0	*	-	-		-	-		2	0	*	2021	1508	0.00	0.00					
CN	JOSE OLAYA	SANTA	1	0	*	2	0	*	5	0	*	-	-		8	0	*	1384	1508	0.00	0.00					
CN	JULIO C. TELLO	ANTONIO RAIMONDI	1	0	*	4	0	*	3	0	*	-	-		8	0	*	1384	1508	0.00	0.00					
CN	JULIO C.TELLO (88026)	SANTA	-	-		1	0	*	4	0	*	-	-		5	0	*	1610	1508	0.00	0.00					
CP	LA INMACULADA	HUARAZ	-	-		23	0	0.0	20	1	5.0	16	2	12.5	59	3	5.08	628	784	0.03	0.01					
CN	LA LIBERTAD	HUARAZ	59	2	3.4	40	1	2.5	49	5	10.2	15	2	13.3	163	10	6.13	332	460	0.07	0.03					
CN	LA LIBERTAD	SANTA	1	0	*	6	0	*	2	0	*	1	0	*	10	0	*	1276	1508	0.00	0.00					
CN	LA SALLE	YUNGAY	-	-		3	0	*	1	1	*	-	-		4	1	*	1715	1097	0.00	0.00					
CN	LIBERTADOR SAN MARTIN	RECUAY	8	0	0.0	1	0	*	-	-		-	-		9	0	*	1320	1508	0.00	0.00					
CP	LOURDES	SANTA	-	-		2	0	*	3	0	*	-	-		5	0	*	1610	1508	0.00	0.00					
CN	MANUEL GONZALES PRADA (89004)	SANTA	-	-		10	0	0.0	7	2	*	-	-		17	2	11.76	1062	899	0.01	0.01					

Postulantes e ingresados a la U.C. a través de Exámenes de Ingreso 24 años

Ancash			Total 8 años 1975 - 1982			Total 6 años 1983 - 1988			Total 6 años 1989 - 1994			Total 4 años 1995 - 1998			Total 24 años 1975 - 1998			Orden según Total 24 años número de Porc.vertical									
Tipo	Nombre del colegio	Ubicación	Post.	Ingr.	%	Post.	Ingr.	%	Post.	Ingr.	%	Post.	Ingr.	%	Post.	Ingr.	%	Post.	Ingr.	%	Post.	Ingr.	%	Post.	Ingr.	%	
CN	MANUEL SEOANE CORRALES	HUARI	-	-	*	1	0	*	-	-	*	4	0	*	5	0	*	1610	1508	0.00	0.00						
CN	MARCOS EVARISTO VILLACRE	SANTA	1	0	*	3	0	*	-	-	*	-	-	*	4	0	*	1715	1508	0.00	0.00						
CN	MARIA GORETTY	SANTA	1	1	*	1	0	*	1	0	*	-	-	*	3	1	*	1849	1097	0.00	0.00						
CN	MARISCAL RAMON CASTILLA	BOLOGNESI	1	0	*	-	-	*	-	-	*	-	-	*	1	0	*	2230	1508	0.00	0.00						
CN	MICAELA BASTIDAS	SANTA	7	0	*	8	0	0.0	13	0	0.0	1	0	*	29	0	0.00	847	1508	0.01	0.00						
CN	MISELINO SANDOVAL T. (86473)	HUAYLAS	-	-	*	5	0	*	13	1	7.7	1	0	*	19	1	5.26	1019	1097	0.01	0.00						
CN	MRCAL. TORIBIO DE LUZURIAGA	CASMA	54	2	3.7	35	5	14.3	24	2	8.3	9	0	0.0	122	9	7.38	402	482	0.05	0.02						
CN	MRCAL. TORIBIO DE LUZURIAGA	HUARAZ	92	12	13.0	42	3	7.1	25	1	4.0	2	0	*	161	16	9.94	335	337	0.07	0.04						
CN	MRCAL. TORIBIO DE LUZURIAGA (8402)	MRCAL. LUZURIAGA	9	0	0.0	2	0	*	4	0	*	4	1	*	19	1	5.26	1019	1097	0.01	0.00						
CP	MUNDO MEJOR	SANTA	127	16	12.6	130	24	18.5	209	41	19.6	78	19	24.4	544	100	18.38	101	90	0.23	0.26						
CP	NTRA.SRA. DE GUADALUPE	HUARAZ	-	-	*	32	3	9.4	37	5	13.5	3	0	*	72	8	11.11	566	516	0.03	0.02						
CN	NTRA.SRA. DE LAS MERCEDES	CARHUAZ	22	1	4.5	12	1	8.3	42	4	9.5	-	-	*	76	6	7.89	550	596	0.03	0.02						
CN	NTRA.SRA. DEL PILAR	RECUAY	3	0	*	1	0	*	2	0	*	-	-	*	6	0	*	1528	1508	0.00	0.00						
CP	NTRA.SRA. SAGR.CORAZON DE JESUS	HUARAZ	-	-	*	54	4	7.4	86	4	4.7	24	7	29.2	164	15	9.15	328	353	0.07	0.04						
CP	NUEVO MUNDO AMERICANO	SANTA	-	-	*	-	-	*	-	-	*	1	1	*	1	1	*	2230	1097	0.00	0.00						
CN	OCHO DE OCTUBRE (89009)	SANTA	-	-	*	-	-	*	5	0	*	-	-	*	5	0	*	1610	1508	0.00	0.00						
CN	PACHACUTEC	HUARI	5	1	*	3	0	*	1	0	*	5	2	*	14	3	*	1137	784	0.01	0.01						
CN	PALLASCA	PALLASCA	4	0	*	3	0	*	3	1	*	1	0	*	11	1	*	1226	1097	0.00	0.00						
CN	PARIACOTO	HUARAZ	2	0	*	2	0	*	2	0	*	-	-	*	6	0	*	1528	1508	0.00	0.00						
CN	PEDRO KOCHATZIN DE LA CRUZ	ASUNCION	-	-	*	-	-	*	1	0	*	-	-	*	1	0	*	2230	1508	0.00	0.00						
CP	PEDRO NOLASCO	SANTA	-	-	*	-	-	*	12	1	8.3	11	0	0.0	23	1	4.35	935	1097	0.01	0.00						
CN	POLITECNICO NACIONAL DEL SANTA	SANTA	79	4	5.1	9	1	11.1	19	1	5.3	2	0	*	109	6	5.50	431	596	0.05	0.02						
CN	RAMON CASTILLA (89009)	SANTA	-	-	*	6	0	*	2	0	*	-	-	*	8	0	*	1384	1508	0.00	0.00						
CN	REP.FED.SOC. DE YUGOSLAVIA	SANTA	-	-	*	8	1	12.5	21	1	4.8	-	-	*	29	2	6.90	847	899	0.01	0.01						
CN	REP.FEDERAL DE ALEMANIA (88011)	SANTA	-	-	*	3	0	*	1	0	*	-	-	*	4	0	*	1715	1508	0.00	0.00						
CN	REPUBLICA ARGENTINA	SANTA	39	2	5.1	57	5	8.8	31	3	9.7	3	0	*	130	10	7.69	388	460	0.06	0.03						
CN	REPUBLICA PERUANA (88031)	SANTA	4	0	*	30	2	6.7	10	1	10.0	2	1	*	46	4	8.70	703	710	0.02	0.01						
CN	ROBERTO ESCUDERO VELIZ (86492)	HUAYLAS	-	-	*	2	0	*	1	0	*	-	-	*	3	0	*	1849	1508	0.00	0.00						
CN	SAN AGUSTIN	BOLOGNESI	5	0	*	-	-	*	-	-	*	-	-	*	5	0	*	1610	1508	0.00	0.00						
CP	SAN AGUSTIN	SANTA	-	-	*	-	-	*	1	0	*	-	-	*	1	0	*	2230	1508	0.00	0.00						
CN	SAN ANTONIO DE PADUA	MRCAL. LUZURIAGA	-	-	*	-	-	*	1	0	*	-	-	*	1	0	*	2230	1508	0.00	0.00						
CP	SAN FRANCISCO DE SALES	HUARAZ	36	4	11.1	40	6	15.0	2	0	*	-	-	*	78	10	12.82	543	460	0.03	0.03						

Postulantes e ingresados a la U.C. a través de Exámenes de Ingreso 24 años

Ancash			Total 8 años			Total 6 años			Total 6 años			Total 4 años			Total 24 años			Orden según		Total 24 años																
			1975 - 1982			1983 - 1988			1989 - 1994			1995 - 1998			1975 - 1998			número de	Porc.vertical																	
Tipo	Nombre del colegio	Ubicación	Post.	Ingr.	%	Post.	Ingr.	%	Post.	Ingr.	%	Post.	Ingr.	%	Post.	Ingr.	%	Post.	Ingr.	%	Post.	Ingr.	%	Post.	Ingr.	%	Post.	Ingr.	%	Post.	Ingr.	%				
CP	SAN IGNACIO DE LOYOLA	SANTA	-	-		-	-		-	-		1	0	*	1	0	*	2230	1508	0.00	0.00															
CN	SAN JACINTO	SANTA	18	1	5.6	17	1	5.9	33	2	6.1	9	2	22.2	77	6	7.79	546	596	0.03	0.02															
CN	SAN JERONIMO	HUARAZ	-	-		1	0	*	-	-		-	-		1	0	*	2230	1508	0.00	0.00															
CP	SAN JUAN BOSCO	HUARMEY	-	-		3	0	*	2	1	*	2	0	*	7	1	*	1448	1097	0.00	0.00															
CN	SAN LORENZO	RECUAY	4	0	*	-	-		-	-		-	-		4	0	*	1715	1508	0.00	0.00															
CP	SAN PEDRO	CARHUAZ	-	-		-	-		-	-		1	0	*	1	0	*	2230	1508	0.00	0.00															
CN	SAN PEDRO	CORONGO	1	0	*	5	0	*	-	-		-	-		6	0	*	1528	1508	0.00	0.00															
CN	SAN PEDRO	SANTA	184	12	6.5	63	3	4.8	20	0	0.0	5	0	*	272	15	5.51	219	353	0.12	0.04															
CN	SAN ROQUE	YUNGAY	-	-		3	0	*	-	-		-	-		3	0	*	1849	1508	0.00	0.00															
CP	SAN VICENTE DE PAUL	HUARAZ	-	-		4	0	*	4	0	*	4	1	*	12	1	*	1192	1097	0.01	0.00															
CN	SANTA INES	YUNGAY	12	0	0.0	13	2	15.4	6	0	*	6	0	*	37	2	5.41	765	899	0.02	0.01															
CN	SANTA ISABEL	HUAYLAS	1	0	*	1	0	*	1	0	*	-	-		3	0	*	1849	1508	0.00	0.00															
CP	SANTA MARIA DE CERVELLO	SANTA	44	1	2.3	59	3	5.1	31	4	12.9	15	3	20.0	149	11	7.38	361	439	0.06	0.03															
CN	SANTA MARIA REINA	SANTA	34	2	5.9	48	0	0.0	33	3	9.1	-	-		115	5	4.35	417	651	0.05	0.01															
CP	SANTA ROSA DE LIMA	SANTA	73	2	2.7	43	8	18.6	55	4	7.3	49	11	22.4	220	25	11.36	269	267	0.09	0.07															
CN	SANTA ROSA DE VITERBO	HUARAZ	89	5	5.6	80	4	5.0	69	9	13.0	46	7	15.2	284	25	8.80	206	267	0.12	0.07															
CP	SANTA TERESITA	SANTA	-	-		-	-		-	-		1	0	*	1	0	*	2230	1508	0.00	0.00															
CP	SANTA TERESITA DE JESUS	CASMA	-	-		-	-		-	-		3	1	*	3	1	*	1849	1097	0.00	0.00															
CN	SANTIAGO ANTUNEZ DE MAYOLO	SAN LUIS	-	-		-	-		-	-		1	0	*	1	0	*	2230	1508	0.00	0.00															
CN	SANTIAGO ANTUNEZ DE MAYOLO	SANTA	5	0	*	1	0	*	3	0	*	-	-		9	0	*	1320	1508	0.00	0.00															
CN	SANTO DOMINGO DE GUZMAN	YUNGAY	-	-		-	-		1	0	*	3	0	*	4	0	*	1715	1508	0.00	0.00															
CN	SANTO DOMINGO DE MORO	SANTA	3	1	*	-	-		-	-		-	-		3	1	*	1849	1097	0.00	0.00															
CP	SANTO TOMAS	SANTA	-	-		-	-		11	2	18.2	5	1	*	16	3	18.75	1092	784	0.01	0.01															
CN	SIMON BOLIVAR (86021)	HUARAZ	-	-		2	1	*	5	0	*	-	-		7	1	*	1448	1097	0.00	0.00															
CP	SIR ISAAC NEWTON	SANTA	-	-		-	-		-	-		1	0	*	1	0	*	2230	1508	0.00	0.00															
CN	SOCOSBAMBA (84114)	MICAL. LUZURIAGA	-	-		1	0	*	0	0		-	-		1	0	*	2230	1508	0.00	0.00															
CN	VICTOR ANDRES BELAUNDE	SANTA	2	0	*	5	1	*	13	0	0.0	-	-		20	1	5.00	997	1097	0.01	0.00															
CN	VICTOR RAUL HAYA DE LA TORRE (8)	CASMA	-	-		6	1	*	2	0	*	1	0	*	9	1	*	1320	1097	0.00	0.00															
CN	VILLA MARIA	SANTA	8	2	25.0	11	0	0.0	4	2	*	-	-		23	4	17.39	935	710	0.01	0.01															
CP	VIRGEN DE GUADALUPE	SANTA	-	-		-	-		-	-		3	0	*	3	0	*	1849	1508	0.00	0.00															
CN	VIRGEN DEL SOCORRO	POMABAMBA	-	-		12	0	0.0	3	0	*	-	-		15	0	0.00	1113	1508	0.01	0.00															
	Sin información		-	-		1	-		-	-		-	-		1	-																				
Total			1 512	109	7.21	1 414	120	8.49	1 287	126	9.79	445	79	17.75	4 658	434	9.32																			

Postulantes e ingresados a la U.C. a través de Exámenes de Ingreso 24 años

Apurímac			Total 8 años 1975 - 1982			Total 6 años 1983 - 1988			Total 6 años 1989 - 1994			Total 4 años 1995 - 1998			Total 24 años 1975 - 1998			Orden según Total 24 años número de Porc.vertical			
Tipo	Nombre del colegio	Ubicación	Post.	Ingr.	%	Post.	Ingr.	%	Post.	Ingr.	%	Post.	Ingr.	%	Post.	Ingr.	%	Post.	Ingr.	%Post	%Ingr.
CN	ANTONIO OCAMPO	ABANCAY	4	0	*	1	0	*	-	-	-	-	-	-	5	0	*	1610	1508	0.00	0.00
CN	CARAYBAMBA	AYMARAES	-	-	-	-	-	-	1	0	*	-	-	-	1	0	*	2230	1508	0.00	0.00
CN	CESAR VALLEJO	ABANCAY	-	-	-	1	0	*	-	-	-	-	-	-	1	0	*	2230	1508	0.00	0.00
CN	CHUQUIBAMBILLA	GRAU	2	0	*	1	0	*	-	-	-	-	-	3	0	*	1849	1508	0.00	0.00	
CN	COTARUSE	AYMARAES	-	-	-	1	0	*	-	-	-	-	-	1	0	*	2230	1508	0.00	0.00	
CN	FRANCISCO BOLOGNESI	ABANCAY	-	-	-	-	-	-	1	0	*	-	-	-	1	0	*	2230	1508	0.00	0.00
CN	GREGORIO MARTINELLI	ANDAHUAYLAS	34	1	2.9	8	0	0.0	4	1	*	2	0	*	48	2	4.17	689	899	0.02	0.01
CN	I.N.A. 8	ANDAHUAYLAS	1	0	*	-	-	-	-	-	-	-	-	1	0	*	2230	1508	0.00	0.00	
CN	I.N.E.I. 14	ABANCAY	6	2	*	-	-	-	-	-	-	-	-	6	2	*	1528	899	0.00	0.01	
CN	JOSE BENIGNO SAMANEZ OCAMPO	CHINCHEROS	2	0	*	5	0	*	2	0	*	-	-	-	9	0	*	1320	1508	0.00	0.00
CN	JOSE CARLOS MARIATEGUI	ANTABAMBA	3	0	*	1	0	*	-	-	-	-	-	4	0	*	1715	1508	0.00	0.00	
CN	JOSE MANUEL OCAMPO	ANDAHUAYLAS	2	0	*	1	0	*	1	0	*	-	-	4	0	*	1715	1508	0.00	0.00	
CN	JOSE MARIA FLORES	ANDAHUAYLAS	1	0	*	-	-	-	-	-	-	-	-	1	0	*	2230	1508	0.00	0.00	
CN	JUAN ANTONIO TRELLES	ANDAHUAYLAS	-	-	-	1	0	*	-	-	-	-	-	1	0	*	2230	1508	0.00	0.00	
CN	JUAN ESPINOZA MEDRANO	ANDAHUAYLAS	38	3	7.9	47	2	4.3	33	5	15.2	15	2	13.3	133	12	9.02	383	416	0.06	0.03
CP	JUAN PABLO II	ANDAHUAYLAS	-	-	-	-	-	-	3	0	*	7	1	*	10	1	*	1276	1097	0.00	0.00
CN	LA SALLE	ABANCAY	-	-	-	-	-	-	-	-	-	5	0	*	5	0	*	1610	1508	0.00	0.00
CN	LIBERTADORES DE AMERICA	AYMARAES	8	1	12.5	6	0	*	1	0	*	-	-	-	15	1	6.67	1113	1097	0.01	0.00
CN	MARIA AUXILIADORA	AYMARAES	3	0	*	-	-	-	1	0	*	-	-	-	4	0	*	1715	1508	0.00	0.00
CN	MIGUEL GRAU	ABANCAY	59	6	10.2	64	8	12.5	88	5	5.7	1	1	*	212	20	9.43	274	296	0.09	0.05
CN	NTRA.SRA. DE LAS MERCEDES	ABANCAY	-	-	-	3	0	*	-	-	-	-	-	3	0	*	1849	1508	0.00	0.00	
CN	PICHIRHUA	ABANCAY	-	-	-	2	0	*	1	0	*	-	-	-	3	0	*	1849	1508	0.00	0.00
CN	SANTA ROSA	ABANCAY	21	0	0.0	13	1	7.7	17	1	5.9	7	2	*	58	4	6.90	634	710	0.02	0.01
CN	SS.CC.DE BELEN DE OSMA Y PARDO	ANDAHUAYLAS	19	1	5.3	15	1	6.7	8	0	0.0	9	0	0.0	51	2	3.92	669	899	0.02	0.01
CN	TUPAC AMARU	CHINCHEROS	2	0	*	2	0	*	2	0	*	1	0	*	7	0	*	1448	1508	0.00	0.00
CN	VIRGEN DE FATIMA	ANDAHUAYLAS	-	-	-	-	-	-	4	0	*	-	-	-	4	0	*	1715	1508	0.00	0.00
Total			205	14	6.83	172	12	6.98	167	12	7.19	47	6	12.77	591	44	7.45			0.25	0.12

Postulantes e ingresados a la U.C. a través de Exámenes de Ingreso 24 años

Arequipa			Total 8 años 1975 - 1982			Total 6 años 1983 - 1988			Total 6 años 1989 - 1994			Total 4 años 1995 - 1998			Total 24 años 1975 - 1998			Orden según Total 24 años número de Porc.vertical								
Tipo	Nombre del colegio	Ubicación	Post.	Ingr.	%	Post.	Ingr.	%	Post.	Ingr.	%	Post.	Ingr.	%	Post.	Ingr.	%	Post.	Ingr.	%	Post	Ingr.	%	Post	Ingr.	%
CP	ALEXANDER FLEMING	AREQUIPA	-	-		-	-		-	-		3	1	*	3	1	*	1849	1097	0.00	0.00					
CP	AMERICA	AREQUIPA	1	0	*	-	-		-	-		-	-		1	0	*	2230	1508	0.00	0.00					
CP	ANA DE LOS ANGELES	AREQUIPA	-	-		-	-		1	0	*	-	-		1	0	*	2230	1508	0.00	0.00					
CP	ANGLO AMERICANO PRESCOTT	AREQUIPA	51	16	31.4	69	22	31.9	22	6	27.3	22	5	22.7	164	49	29.88	328	162	0.07	0.13					
CN	ANTONIANO	AREQUIPA	2	0	*	-	-		-	-		-	-		2	0	*	2021	1508	0.00	0.00					
CN	AREQUIPA (I.T.S.)	AREQUIPA	-	-		-	-		3	0	*	-	-		3	0	*	1849	1508	0.00	0.00					
CN	AREQUIPA (MUJERES)	AREQUIPA	-	-		2	0	*	-	-		-	-		2	0	*	2021	1508	0.00	0.00					
CP	BILINGÜE CAMANA	CAMANA	-	-		-	-		-	-		1	0	*	1	0	*	2230	1508	0.00	0.00					
CN	CABO G.C. NEPTALI VALDERRAMA	AREQUIPA	-	-		3	0	*	1	0	*	-	-		4	0	*	1715	1508	0.00	0.00					
CN	CARLOS W. SUTTON	AREQUIPA	7	1	*	4	0	*	-	-		-	-		11	1	*	1226	1097	0.00	0.00					
CN	CHALA	CARAVELI	-	-		1	0	*	2	0	*	-	-		3	0	*	1849	1508	0.00	0.00					
CP	CHAMPAGNAT	AREQUIPA	-	-		-	-		-	-		5	0	*	5	0	*	1610	1508	0.00	0.00					
CN	CHARACATO	AREQUIPA	3	0	*	-	-		-	-		-	-		3	0	*	1849	1508	0.00	0.00					
CP	CHAVEZ DE LA ROSA	AREQUIPA	-	-		5	0	*	1	0	*	-	-		6	0	*	1528	1508	0.00	0.00					
CN	CLARETIANO	AREQUIPA	22	6	27.3	7	1	*	5	0	*	-	-		34	7	20.59	791	557	0.01	0.02					
CN	CORAZON DE MARIA	CONDESUYOS	4	0	*	2	0	*	-	-		2	0	*	8	0	*	1384	1508	0.00	0.00					
CN	DEAN VALDIVIA	ISLAY	20	1	5.0	3	0	*	1	1	*	-	-		24	2	8.33	914	899	0.01	0.01					
CP	DOMINGO SAVIO	CAMANA	-	-		-	-		3	1	*	-	-		3	1	*	1849	1097	0.00	0.00					
CN	DOMINGO ZAMACOLA JAUREGUI	AREQUIPA	2	0	*	-	-		-	-		1	0	*	3	0	*	1849	1508	0.00	0.00					
CP	DON BOSCO	AREQUIPA	25	4	16.0	10	1	10.0	5	0	*	4	3	*	44	8	18.18	714	516	0.02	0.02					
CN	EJERCITO AREQUIPA (40159)	AREQUIPA	2	0	*	10	2	20.0	5	0	*	2	0	*	19	2	10.53	1019	899	0.01	0.01					
CP	ESCLAVAS DEL SAG.COR.DE JESUS	AREQUIPA	4	1	*	-	-		-	-		-	-		4	1	*	1715	1097	0.00	0.00					
CN	FAUSTINO B. FRANCO (I.N.A. 16)	CAMANA	3	0	*	1	0	*	-	-		-	-		4	0	*	1715	1508	0.00	0.00					
CN	FCO.JAVIER DE LUNA PIZARRO	AREQUIPA	17	1	5.9	1	0	*	-	-		-	-		18	1	5.56	1043	1097	0.01	0.00					
CN	FRANCISCO BOLOGNESI	AREQUIPA	205	19	9.3	46	2	4.3	20	2	10.0	2	0	*	273	23	8.42	216	279	0.12	0.06					
CN	FRANCISCO GARCIA CALDERON	CAYLLOMA	1	0	*	-	-		-	-		1	0	*	2	0	*	2021	1508	0.00	0.00					
CN	FRANCISCO MOSTAJO	AREQUIPA	2	0	*	-	-		-	-		-	-		2	0	*	2021	1508	0.00	0.00					
CN	GRAN LIBERTADOR SIMON BOLIVAR	AREQUIPA	-	-		1	0	*	-	-		-	-		1	0	*	2230	1508	0.00	0.00					
CN	HIPOLITO SANCHEZ TRUJILLO	AREQUIPA	-	-		1	0	*	-	-		-	-		1	0	*	2230	1508	0.00	0.00					
CN	HONORIO DELGADO ESPINOZA	AREQUIPA	20	1	5.0	2	1	*	1	0	*	1	0	*	24	2	8.33	914	899	0.01	0.01					
CN	I.N.I. 38	AREQUIPA	1	0	*	-	-		-	-		-	-		1	0	*	2230	1508	0.00	0.00					
CN	INDEPENDENCIA AMERICANA	AREQUIPA	56	5	8.9	11	0	0.0	8	1	12.5	-	-		75	6	8.00	557	596	0.03	0.02					

Postulantes e ingresados a la U.C. a través de Exámenes de Ingreso 24 años

Arequipa			Total 8 años			Total 6 años			Total 6 años			Total 4 años			Total 24 años			Orden según Total 24 años			
			1975 - 1982			1983 - 1988			1989 - 1994			1995 - 1998			1975 - 1998			número de	Porc.vertical		
Tipo	Nombre del colegio	Ubicación	Post.	Ingr.	%	Post.	Ingr.	%	Post.	Ingr.	%	Post.	Ingr.	%	Post.	Ingr.	%	Post.	Ingr.	%Post	%Ingr.
CN	INDEPENDENCIA DEL PERU	CARAVELI	5	0	*	3	0	*	1	0	*	2	2	*	11	2	*	1226	899	0.00	0.01
CN	INMACULADA CONCEPCION	AREQUIPA	-	-		1	0	*	-	-		-	-		1	0	*	2230	1508	0.00	0.00
CP	INTERNACIONAL	AREQUIPA	14	0	0.0	31	8	25.8	35	6	17.1	4	0	*	84	14	16.67	521	369	0.04	0.04
CP	ISAAC NEWTON	AREQUIPA	-	-		2	0	*	-	-		-	-		2	0	*	2021	1508	0.00	0.00
CN	JAQUI	CARAVELI	-	-		-	-		1	0	*	-	-		1	0	*	2230	1508	0.00	0.00
CN	JOSE CARLOS MARIATEGUI	ISLAY	-	-		-	-		3	0	*	1	0	*	4	0	*	1715	1508	0.00	0.00
CN	JOSE GALVEZ (41037)	AREQUIPA	-	-		-	-		1	0	*	-	-		1	0	*	2230	1508	0.00	0.00
CN	JOSE MARIA MORANTE	CAMANA	-	-		-	-		-	-		1	1	*	1	1	*	2230	1097	0.00	0.00
CN	JOSE TEOBALDO PAREDES VALDIVIA	AREQUIPA	2	0	*	-	-		-	-		-	-		2	0	*	2021	1508	0.00	0.00
CP	JUAN DE LA CRUZ CALIENES	AREQUIPA	-	-		-	-		-	-		1	0	*	1	0	*	2230	1508	0.00	0.00
CN	JUAN MANUEL POLAR (I.N.C. 1)	AREQUIPA	1	0	*	1	0	*	-	-		-	-		2	0	*	2021	1508	0.00	0.00
CN	JUANA CERVANTES DE BOLOGNESI	AREQUIPA	5	0	*	2	0	*	-	-		-	-		7	0	*	1448	1508	0.00	0.00
CP	LA SALLE	AREQUIPA	159	36	22.6	42	15	35.7	15	5	33.3	9	3	33.3	225	59	26.22	264	142	0.10	0.16
CN	LIBERTADOR CASTILLA	CASTILLA	2	0	*	-	-		-	-		-	-		2	0	*	2021	1508	0.00	0.00
CP	LORD BYRON	AREQUIPA	-	-		1	0	*	2	0	*	8	0	0.0	11	0	*	1226	1508	0.00	0.00
CP	LOUIS PASTEUR	AREQUIPA	-	-		-	-		1	0	*	-	-		1	0	*	2230	1508	0.00	0.00
CP	MADAME MARIA CURIE	AREQUIPA	-	-		1	0	*	1	0	*	-	-		2	0	*	2021	1508	0.00	0.00
CN	MANUEL MUNOZ NAJAR (41008)	AREQUIPA	-	-		2	0	*	2	0	*	-	-		4	0	*	1715	1508	0.00	0.00
CP	MARIA AUXILIADORA	ISLAY	5	1	*	-	-		2	0	*	2	1	*	9	2	*	1320	899	0.00	0.01
CN	MARIANO E. DE RIVERO Y USTARIZ	ISLAY	9	0	0.0	5	1	*	-	-		-	-		14	1	*	1137	1097	0.01	0.00
CN	MARIANO MELGAR	AREQUIPA	28	3	10.7	8	2	25.0	-	-		-	-		36	5	13.89	772	651	0.02	0.01
CN	MARISCAL ORBEGOSO	LA UNION	4	0	*	5	0	*	5	0	*	-	-		14	0	*	1137	1508	0.01	0.00
CP	MARISCAL RAMON CASTILLA	AREQUIPA	3	0	*	-	-		-	-		-	-		3	0	*	1849	1508	0.00	0.00
CP	MAX PLANCK	AREQUIPA	-	-		-	-		-	-		2	1	*	2	1	*	2021	1097	0.00	0.00
CP	MAX UHLE	AREQUIPA	39	12	30.8	30	7	23.3	15	8	53.3	11	4	36.4	95	31	32.63	480	225	0.04	0.08
CN	MAYTA CAPAC	AREQUIPA	1	0	*	1	0	*	-	-		-	-		2	0	*	2021	1508	0.00	0.00
CN	MICAELA BASTIDAS	AREQUIPA	3	1	*	2	0	*	1	0	*	-	-		6	1	*	1528	1097	0.00	0.00
CN	MIGUEL GRAU	CARAVELI	1	0	*	1	0	*	-	-		-	-		2	0	*	2021	1508	0.00	0.00
CN	MIGUEL GRAU (40479)	ISLAY	-	-		1	0	*	-	-		-	-		1	0	*	2230	1508	0.00	0.00
CP	MONTESSORI	AREQUIPA	-	-		-	-		2	0	*	1	0	*	3	0	*	1849	1508	0.00	0.00
CN	NICOLAS DE PIEROLA	CARAVELI	4	0	*	2	0	*	5	0	*	1	0	*	12	0	*	1192	1508	0.01	0.00
CP	NIÑO DE LA PAZ	AREQUIPA	-	-		-	-		1	0	*	-	-		1	0	*	2230	1508	0.00	0.00

Postulantes e ingresados a la U.C. a través de Exámenes de Ingreso 24 años

Arequipa			Total 8 años 1975 - 1982			Total 6 años 1983 - 1988			Total 6 años 1989 - 1994			Total 4 años 1995 - 1998			Total 24 años 1975 - 1998			Orden según Total 24 años número de Porc.vertical								
Tipo	Nombre del colegio	Ubicación	Post.	Ingr.	%	Post.	Ingr.	%	Post.	Ingr.	%	Post.	Ingr.	%	Post.	Ingr.	%	Post.	Ingr.	%	Post	Ingr.	%	Post	Ingr.	%
CN	NTRA.SRA. DE FATIMA	AREQUIPA	4	2	*	-	-		-	-		-	-		4	2	*	1715	899	0.00	0.00	0.01				
CN	NTRA.SRA. DE LA ASUNCION	AREQUIPA	8	2	25.0	1	0	*	2	0	*	-	-		11	2	*	1226	899	0.00	0.01					
CN	NTRA.SRA. DE LA CANDELARIA	CAMANA	20	1	5.0	9	1	11.1	5	0	*	-	-		34	2	5.88	791	899	0.01	0.01					
CP	NTRA.SRA. DE LA MERCED	AREQUIPA	13	1	7.7	4	1	*	1	0	*	6	2	*	24	4	16.67	914	710	0.01	0.01					
CN	NTRA.SRA. DE LAS PEÑAS	CASTILLA	1	0	*	-	-		-	-		-	-		1	0	*	2230	1508	0.00	0.00					
CN	NTRA.SRA. DE LOS DOLORES	AREQUIPA	1	0	*	-	-		-	-		-	-		1	0	*	2230	1508	0.00	0.00					
CP	NTRA.SRA. DE LOURDES	AREQUIPA	-	-		-	-		1	1	*	-	-		1	1	*	2230	1097	0.00	0.00					
CP	NTRA.SRA. DEL CARMEN	AREQUIPA	8	0	0.0	1	0	*	2	0	*	-	-		11	0	*	1226	1508	0.00	0.00					
CP	NTRA.SRA. DEL PILAR	AREQUIPA	33	6	18.2	20	8	40.0	12	4	33.3	2	1	*	67	19	28.36	583	307	0.03	0.05					
CP	NTRA.SRA. DEL ROSARIO	AREQUIPA	12	1	8.3	2	1	*	4	1	*	1	0	*	19	3	15.79	1019	784	0.01	0.01					
CN	PEDRO P.DIAZ (I.T.S.)	AREQUIPA	7	0	*	3	0	*	-	-		-	-		10	0	*	1276	1508	0.00	0.00					
CN	REPUBLICA FEDERAL DE ALEMANIA	AREQUIPA	-	-		-	-		2	0	*	-	-		2	0	*	2021	1508	0.00	0.00					
CP	ROSA DE SANTA MARIA	AREQUIPA	-	-		-	-		1	0	*	-	-		1	0	*	2230	1508	0.00	0.00					
CP	SAGRADO CORAZON(SOPHIANUM)	AREQUIPA	18	3	16.7	16	2	12.5	5	1	*	1	0	*	40	6	15.00	741	596	0.02	0.02					
CP	SAGRADOS CORAZONES (BELEN)	AREQUIPA	15	2	13.3	20	2	10.0	-	-		5	0	*	40	4	10.00	741	710	0.02	0.01					
CP	SAN AGUSTIN	AREQUIPA	9	3	33.3	1	0	*	-	-		-	-		10	3	*	1276	784	0.00	0.01					
CP	SAN ANDRES	AREQUIPA	-	-		-	-		2	0	*	1	0	*	3	0	*	1849	1508	0.00	0.00					
CP	SAN FRANCISCO DE ASIS	AREQUIPA	57	8	14.0	14	4	28.6	3	1	*	2	0	*	76	13	17.11	550	386	0.03	0.03					
CP	SAN FRANCISCO DE ASIS	ISLAY	19	3	15.8	6	0	*	3	0	*	1	0	*	29	3	10.34	847	784	0.01	0.01					
CP	SAN JERONIMO	AREQUIPA	16	1	6.3	4	1	*	-	-		-	-		20	2	10.00	997	899	0.01	0.01					
CP	SAN JOSE	AREQUIPA	175	62	35.4	53	17	32.1	45	15	33.3	22	7	31.8	295	101	34.24	199	88	0.13	0.27					
CN	SAN JUAN BAUTISTA DE LA SALLE	AREQUIPA	27	6	22.2	11	2	18.2	3	0	*	-	-		41	8	19.51	733	516	0.02	0.02					
CN	SAN LUIS GONZAGA	CONDESUYOS	2	0	*	3	0	*	-	-		-	-		5	0	*	1610	1508	0.00	0.00					
CP	SAN MARTIN DE PORRAS	AREQUIPA	-	-		1	0	*	-	-		-	-		1	0	*	2230	1508	0.00	0.00					
CN	SAN MARTIN DE SOCABAYA	AREQUIPA	1	0	*	-	-		-	-		-	-		1	0	*	2230	1508	0.00	0.00					
CP	SAN PEDRO	AREQUIPA	2	0	*	-	-		-	-		-	-		2	0	*	2021	1508	0.00	0.00					
CN	SAN PEDRO DE YAUCA	CARAVELI	-	-		2	0	*	1	0	*	-	-		3	0	*	1849	1508	0.00	0.00					
CP	SAN PEDRO PASCUAL	AREQUIPA	4	0	*	-	-		1	0	*	1	0	*	6	0	*	1528	1508	0.00	0.00					
CN	SAN VICENTE DE PAUL	ISLAY	5	1	*	3	0	*	-	-		-	-		8	1	*	1384	1097	0.00	0.00					
CP	SANTA CLARA	AREQUIPA	1	0	*	7	2	*	2	0	*	1	0	*	11	2	*	1226	899	0.00	0.01					
CP	SANTA ISABEL	CAMANA	-	-		-	-		-	-		4	1	*	4	1	*	1715	1097	0.00	0.00					
CP	SANTA MARIA	AREQUIPA	-	-		-	-		4	1	*	1	1	*	5	2	*	1610	899	0.00	0.01					

Postulantes e ingresados a la U.C. a través de Exámenes de Ingreso 24 años

Arequipa			Total 8 años 1975 - 1982			Total 6 años 1983 - 1988			Total 6 años 1989 - 1994			Total 4 años 1995 - 1998			Total 24 años 1975 - 1998			Orden según Total 24 años número de Porc.vertical			
Tipo	Nombre del colegio	Ubicación	Post.	Ingr.	%	Post.	Ingr.	%	Post.	Ingr.	%	Post.	Ingr.	%	Post.	Ingr.	%	Post.	Ingr.	%Post	%ingr.
CN	SANTA ROSA DE VITERBO	AREQUIPA	5	0	*	-	-		1	0	*	2	0	*	8	0	*	1384	1508	0.00	0.00
CP	SANTA TERESITA	AREQUIPA	-	-		-	-		-	-		1	0	*	1	0	*	2230	1508	0.00	0.00
CP	SANTA URSULA	AREQUIPA	-	-		-	-		5	1	*	2	0	*	7	1	*	1448	1097	0.00	0.00
CN	SEBASTIAN BARRANCA	CAMANA	33	4	12.1	15	2	13.3	1	0	*	1	0	*	50	6	12.00	677	596	0.02	0.02
CN	TENIENTE FERRE	AREQUIPA	-	-		-	-		-	-		1	0	*	1	0	*	2230	1508	0.00	0.00
CN	TUPAC AMARU II	AREQUIPA	-	-		9	1	11.1	-	-		-	-		9	1	*	1320	1097	0.00	0.00
CN	VICTOR TORRES CACERES-C.B.FLOF ISLAY		8	1	12.5	-	-		1	0	*	-	-		9	1	*	1320	1097	0.00	0.00
Total			1	237	215	17.38	525	106	20.19	278	55	19.78	142	33	23.24	2	182	409	18.74	0.93	1.08

Postulantes e ingresados a la U.C. a través de Exámenes de Ingreso 24 años

Ayacucho			Total 8 años			Total 6 años			Total 6 años			Total 4 años			Total 24 años			Orden según																	
			1975 - 1982			1983 - 1988			1989 - 1994			1995 - 1998			1975 - 1998			número de	Porc.vertical																
Tipo	Nombre del colegio	Ubicación	Post.	Ingr.	%	Post.	Ingr.	%	Post.	Ingr.	%	Post.	Ingr.	%	Post.	Ingr.	%	Post.	Ingr.	%	Post	Ingr.	%	Post	Ingr.	%	Post	Ingr.	%						
CN	ANDRES A. CACERES	P. DEL SARA SARA	-	-		-	-		1	0	*	-	-		1	0	*	2230	1508	0.00	0.00														
CN	AUCARA (I.N.A. 79)	LUCANAS	1	0	*	1	0	*	-	-		-	-		2	0	*	2021	1508	0.00	0.00														
CP	AYACUCHO	HUAMANGA	-	-		-	-		1	0	*	-	-		1	0	*	2230	1508	0.00	0.00														
CP	EL NAZARENO	HUAMANGA	-	-		2	0	*	16	0	0.0	-	-		18	0	0.00	1043	1508	0.01	0.00														
CN	GENERAL CORDOVA	VILCAS HUAMAN	1	0	*	-	-		-	-		-	-		1	0	*	2230	1508	0.00	0.00														
CN	GONZALES VIGIL	HUANTA	23	1	4.3	17	1	5.9	9	0	0.0	3	0	*	52	2	3.85	662	899	0.02	0.01														
CN	HUAMAN POMA DE AYALA	HUAMANGA	-	-		11	0	0.0	21	3	14.3	3	0	*	35	3	8.57	781	784	0.01	0.01														
CN	I.N.A. 50	P. DEL SARA SARA	1	0	*	-	-		-	-		-	-		1	0	*	2230	1508	0.00	0.00														
CN	IGNACIO GUEVARA CALDERON	LUCANAS	1	0	*	1	0	*	-	-		-	-		2	0	*	2021	1508	0.00	0.00														
CN	JORGE BASADRE	VICTOR FAJARDO	-	-		-	-		1	0	*	-	-		1	0	*	2230	1508	0.00	0.00														
CN	JOSE CARLOS MARIATEGUI	VICTOR FAJARDO	1	0	*	1	0	*	-	-		-	-		2	0	*	2021	1508	0.00	0.00														
CN	JOSE MARIA ARGUEDAS	LUCANAS	-	-		4	1	*	2	0	*	1	1	*	7	2	*	1448	899	0.00	0.01														
CN	LOS LIBERTADORES	HUAMANGA	-	-		-	-		1	0	*	-	-		1	0	*	2230	1508	0.00	0.00														
CN	LOS MOROCHUCOS	CANGALLO	-	-		-	-		3	1	*	-	-		3	1	*	1849	1097	0.00	0.00														
CN	LUIS CARRANZA	HUAMANGA	-	-		1	0	*	-	-		-	-		1	0	*	2230	1508	0.00	0.00														
CN	MANUEL PRADO	LUCANAS	8	1	12.5	4	0	*	5	0	*	-	-		17	1	5.88	1062	1097	0.01	0.00														
CN	MANUEL SEOANE CORRALES	LUCANAS	4	0	*	1	0	*	1	0	*	-	-		6	0	*	1528	1508	0.00	0.00														
CP	MARIA AUXILIADORA	HUAMANGA	27	1	3.7	41	0	0.0	12	2	16.7	16	0	0.0	96	3	3.13	477	784	0.04	0.01														
CN	MARIA AUXILIADORA	HUANTA	10	1	10.0	10	0	0.0	14	2	14.3	4	1	*	38	4	10.53	754	710	0.02	0.01														
CN	MARIA PARADO DE BELLIDO	CANGALLO	6	0	*	3	0	*	-	-		-	-		9	0	*	1320	1508	0.00	0.00														
CN	MARIANO MELGAR	P. DEL SARA SARA	-	-		3	0	*	-	-		-	-		3	0	*	1849	1508	0.00	0.00														
CN	MARISCAL CACERES	HUAMANGA	50	4	8.0	49	6	12.2	37	3	8.1	4	0	*	140	13	9.29	371	386	0.06	0.03														
CN	MARISCAL CACERES	LUCANAS	5	1	*	-	-		-	-		-	-		5	1	*	1610	1097	0.00	0.00														
CN	NTRA.SRA. DE FATIMA	HUAMANGA	-	-		-	-		5	0	*	2	0	*	7	0	*	1448	1508	0.00	0.00														
CN	NTRA.SRA. DE LAS MERCEDES	HUAMANGA	22	0	0.0	7	0	*	-	-		1	0	*	30	0	0.00	833	1508	0.01	0.00														
CN	NTRA.SRA. DE LAS NIEVES	PARINACOCHAS	2	0	*	-	-		2	0	*	-	-		4	0	*	1715	1508	0.00	0.00														
CN	NTRA.SRA. DEL PERPETUO SOCORR	LUCANAS	1	0	*	2	0	*	1	0	*	-	-		4	0	*	1715	1508	0.00	0.00														
CN	NUEVE DE DICIEMBRE	LA MAR	-	-		-	-		2	0	*	-	-		2	0	*	2021	1508	0.00	0.00														
CN	NUEVE DE DICIEMBRE	PARINACOCHAS	12	1	8.3	25	1	4.0	9	1	11.1	-	-		46	3	6.52	703	784	0.02	0.01														
CP	PRO CERES DE HUANTA	HUANTA	-	-		-	-		-	-		1	1	*	1	1	*	2230	1097	0.00	0.00														
CP	RICARDO PALMA (PRONOE)	HUAMANGA	-	-		-	-		-	-		3	0	*	3	0	*	1849	1508	0.00	0.00														
CP	SAN AGUSTIN	HUAMANGA	-	-		-	-		-	-		2	1	*	2	1	*	2021	1097	0.00	0.00														

Postulantes e ingresados a la U.C. a través de Exámenes de Ingreso 24 años

Ayacucho			Total 8 años			Total 6 años			Total 6 años			Total 4 años			Total 24 años			Orden según Total 24 años			
			1975 - 1982			1983 - 1988			1989 - 1994			1995 - 1998			1975 - 1998			número de	Porc.vertical		
Tipo	Nombre del colegio	Ubicación	Post.	Ingr.	%	Post.	Ingr.	%	Post.	Ingr.	%	Post.	Ingr.	%	Post.	Ingr.	%	Post.	Ingr.	%Post	%Ingr.
CP	SAN ANTONIO DE HUAMANGA	HUAMANGA	-	-		41	3	7.3	83	11	13.3	52	12	23.1	176	26	14.77	315	264	0.07	0.07
CP	SAN CRISTOBAL DE HUAMANGA	HUAMANGA	-	-		-	-		-	-		1	0	*	1	0	*	2230	1508	0.00	0.00
CN	SAN FRANCISCO	LA MAR	-	-		-	-		1	0	*	-	-		1	0	*	2230	1508	0.00	0.00
CN	SAN JUAN	HUAMANGA	-	-		-	-		1	0	*	-	-		1	0	*	2230	1508	0.00	0.00
CP	SAN JUAN BOSCO	HUAMANGA	80	10	12.5	63	12	19.0	49	9	18.4	46	6	13.0	238	37	15.55	249	203	0.10	0.10
CN	SAN MARTIN DE PORRAS	LA MAR	1	0	*	-	-		-	-		-	-		1	0	*	2230	1508	0.00	0.00
CN	SAN PEDRO DE CORCULLA	P. DEL SARA SARA	6	0	*	1	0	*	-	-		-	-		7	0	*	1448	1508	0.00	0.00
CN	SAN RAMON	HUAMANGA	12	0	0.0	18	1	5.6	-	-		1	0	*	31	1	3.23	819	1097	0.01	0.00
CN	SANTA ROSA	CANGALLO	1	0	*	-	-		-	-		-	-		1	0	*	2230	1508	0.00	0.00
CP	VENCEDORES DE AYACUCHO	HUAMANGA	-	-		-	-		1	0	*	-	-		1	0	*	2230	1508	0.00	0.00
CN	VENTURA CCALAMAQUI	LUCANAS	1	0	*	-	-		-	-		-	-		1	0	*	2230	1508	0.00	0.00
Total			276	20	7.25	306	25	8.17	278	32	11.51	140	22	15.71	1000	99	9.90			0.43	0.26

Postulantes e ingresados a la U.C. a través de Exámenes de Ingreso 24 años

Cajamarca			Total 8 años			Total 6 años			Total 6 años			Total 4 años			Total 24 años			Orden según Total 24 años			
			1975 - 1982			1983 - 1988			1989 - 1994			1995 - 1998			1975 - 1998			Orden según	Total 24 años		
Tipo	Nombre del colegio	Ubicación	Post.	Ingr.	%	Post.	Ingr.	%	Post.	Ingr.	%	Post.	Ingr.	%	Post.	Ingr.	%	Post.	Ingr.	%Post	%Ingr.
CN	ABEL ALVA	CONTUMAZA	-	-		3	1	*	-	-		-	-		3	1	*	1849	1097	0.00	0.00
CP	ALEXANDER VON HUMBOLDT	CAJAMARCA	-	-		1	0	*	17	0	0.0	7	0	*	25	0	0.00	899	1508	0.01	0.00
CN	ALFONSO VILLANUEVA PINILLOS	JAEN	-	-		3	0	*	3	0	*	-	-		6	0	*	1528	1508	0.00	0.00
CN	ALMTE. MIGUEL GRAU	CHOTA	-	-		1	1	*	1	0	*	-	-		2	1	*	2021	1097	0.00	0.00
CN	AMALIA PUGA DE LOZADA	SAN MARCOS	-	-		2	0	*	-	-		-	-		2	0	*	2021	1508	0.00	0.00
CN	ANAXIMANDRO VEGA MATEOLA	CHOTA	2	0	*	2	0	*	-	-		-	-		4	0	*	1715	1508	0.00	0.00
CN	ANTENOR ORREGO	JAEN	1	0	*	-	-		1	0	*	-	-		2	0	*	2021	1508	0.00	0.00
CN	ANTONIO GUILLERMO URRELO	CAJAMARCA	2	0	*	-	-		5	1	*	1	0	*	8	1	*	1384	1097	0.00	0.00
CN	ATAHUALPA	CAJAMARCA	3	0	*	-	-		-	-		-	-		3	0	*	1849	1508	0.00	0.00
CN	AUGUSTO GIL VELASQUEZ	CELENDIN	-	-		1	0	*	-	-		-	-		1	0	*	2230	1508	0.00	0.00
CN	B.M.CHAMPAGNAT (82017)	CAJAMARCA	-	-		3	1	*	12	2	16.7	11	3	27.3	26	6	23.08	887	596	0.01	0.02
CN	CMTE.LEONCIO MARTINEZ (I.N.I.15)	CAJABAMBA	12	1	8.3	8	0	0.0	-	-		-	-		20	1	5.00	997	1097	0.01	0.00
CN	CORONEL CORTEGANA	CELENDIN	23	4	17.4	8	0	0.0	17	0	0.0	4	1	*	52	5	9.62	662	651	0.02	0.01
CN	CRISTO REY	CAJAMARCA	118	15	12.7	89	6	6.7	102	15	14.7	47	10	21.3	356	46	12.92	167	174	0.15	0.12
CN	DAVID LEON	CONTUMAZA	-	-		1	0	*	-	-		-	-		1	0	*	2230	1508	0.00	0.00
CN	DOS DE MAYO	CAJAMARCA	5	0	*	1	0	*	4	0	*	-	-		10	0	*	1276	1508	0.00	0.00
CN	DULCE NOMBRE DE JESUS	CAJAMARCA	-	-		-	-		1	0	*	-	-		1	0	*	2230	1508	0.00	0.00
CN	EZEQUIEL SANCHEZ GUERRERO	CHOTA	-	-		-	-		-	-		1	0	*	1	0	*	2230	1508	0.00	0.00
CP	FE Y ALEGRIA N° 22 (S.L. GONZAGA)	JAEN	19	3	15.8	26	2	7.7	13	1	7.7	9	3	33.3	67	9	13.43	583	482	0.03	0.02
CN	GUSMANGO CAPAC	CONTUMAZA	2	0	*	1	0	*	-	-		-	-		3	0	*	1849	1508	0.00	0.00
CN	I.N.A. 45	CAJABAMBA	2	0	*	-	-		-	-		-	-		2	0	*	2021	1508	0.00	0.00
CN	I.N.A.EXP. 1	CHOTA	2	0	*	-	-		-	-		-	-		2	0	*	2021	1508	0.00	0.00
CN	I.N.I. 5	CAJAMARCA	6	0	*	-	-		-	-		-	-		6	0	*	1528	1508	0.00	0.00
CN	I.N.I.FEMENINO 12	CAJAMARCA	2	0	*	-	-		-	-		-	-		2	0	*	2021	1508	0.00	0.00
CP	INDO AMERICANO	CAJAMARCA	3	0	*	3	0	*	1	0	*	-	-		7	0	*	1448	1508	0.00	0.00
CN	JAEN DE BRACAMOROS	JAEN	25	2	8.0	3	0	*	5	1	*	2	0	*	35	3	8.57	781	784	0.01	0.01
CN	JOAQUIN BERNAL	HUALGAYOC	-	-		2	0	*	-	-		-	-		2	0	*	2021	1508	0.00	0.00
CN	JOSE DEL CARMEN CABREJOS MEJIA	SANTA CRUZ	-	-		2	0	*	3	1	*	-	-		5	1	*	1610	1097	0.00	0.00
CN	JOSE GALVEZ	CAJABAMBA	28	5	17.9	15	0	0.0	5	1	*	2	0	*	50	6	12.00	677	596	0.02	0.02
CN	JOSE GALVEZ	CELENDIN	3	0	*	7	0	*	-	-		1	0	*	11	0	*	1226	1508	0.00	0.00
CN	JOSE SABOGAL DIEGUEZ	CAJABAMBA	-	-		-	-		-	-		2	0	*	2	0	*	2021	1508	0.00	0.00
CN	JUAN DEL CARMEN UGAZ	SANTA CRUZ	15	1	6.7	2	0	*	4	0	*	-	-		21	1	4.76	967	1097	0.01	0.00

Postulantes e ingresados a la U.C. a través de Exámenes de Ingreso 24 años

Cajamarca			Total 8 años			Total 6 años			Total 6 años			Total 4 años			Total 24 años			Orden según Total 24 años			
			1975 - 1982			1983 - 1988			1989 - 1994			1995 - 1998			1975 - 1998			número de	Porc.	vertical	
Tipo	Nombre del colegio	Ubicación	Post.	Ingr.	%	Post.	Ingr.	%	Post.	Ingr.	%	Post.	Ingr.	%	Post.	Ingr.	%	Post.	Ingr.	%Post	%Ingr.
CN	SECUNDARIO DE MENORES 16500	SAN IGNACIO	-	-		-	-		1	1	*	-	-		1	1	*	2230	1097	0.00	0.00
CN	SEÑOR DE HUAMANTANGA	JAEN	-	-		-	-		-	-		1	0	*	1	0	*	2230	1508	0.00	0.00
CN	SEÑOR DE LOS MILAGROS	SANTA CRUZ	1	0	*	1	0	*	-	-		-	-		2	0	*	2021	1508	0.00	0.00
CN	TACABAMBA	CHOTA	7	1	*	3	0	*	2	1	*	-	-		12	2	*	1192	899	0.01	0.01
CN	TITO CUSI YUPANQUI	SAN IGNACIO	3	0	*	1	0	*	1	0	*	3	0	*	8	0	*	1384	1508	0.00	0.00
CN	TORIBIO CASANOVA	CUTERVO	7	2	*	4	0	*	-	-		-	-		11	2	*	1226	899	0.00	0.01
CN	TUPAC AMARU	CHOTA	9	0	0.0	-	-		-	-		-	-		9	0	*	1320	1508	0.00	0.00
CN	VICTOR ANDRES BELAUNDE	JAEN	-	-		2	0	*	11	2	18.2	-	-		13	2	*	1164	899	0.01	0.01
CN	YAUYUCAN	SANTA CRUZ	-	-		1	0	*	-	-		-	-		1	0	*	2230	1508	0.00	0.00
Total			558	49	8.78	406	24	5.91	325	39	12.00	180	27	15.00	1 469	139	9.46			0.63	0.37

Postulantes e ingresados a la U.C. a través de Exámenes de Ingreso 24 años

Cusco			Total 8 años 1975 - 1982			Total 6 años 1983 - 1988			Total 6 años 1989 - 1994			Total 4 años 1995 - 1998			Total 24 años 1975 - 1998			Orden según Total 24 años número de Porc.vertical			
Tipo	Nombre del colegio	Ubicación	Post.	Ingr.	%	Post.	Ingr.	%	Post.	Ingr.	%	Post.	Ingr.	%	Post.	Ingr.	%	Post.	Ingr.	%Post	%Ingr.
CN	AGROPECUARIO CHARCAHUAYLLA	URUBAMBA	2	0	*	2	1	*	-	-		-	-		4	1	*	1715	1097	0.00	0.00
CP	ALBANO QUINN	CANCHIS	-	-		-	-		-	-		1	0	*	1	0	*	2230	1508	0.00	0.00
CN	ALEJANDRO VELASCO ASTETE	CUSCO	-	-		2	0	*	2	1	*	-	-		4	1	*	1715	1097	0.00	0.00
CN	CIENCIAS	CUSCO	59	6	10.2	35	1	2.9	18	2	11.1	5	0	*	117	9	7.69	415	482	0.05	0.02
CN	CLORINDA MATTO DE TURNER	CUSCO	5	0	*	1	0	*	8	1	12.5	-	-		14	1	*	1137	1097	0.01	0.00
CN	COMERCIO NRO.41	CUSCO	-	-		1	1	*	-	-		1	0	*	2	1	*	2021	1097	0.00	0.00
CN	DIEGO QUISPE TITO	CUSCO	-	-		-	-		-	-		1	0	*	1	0	*	2230	1508	0.00	0.00
CP	DIVINO MAESTRO	CANCHIS	-	-		-	-		1	0	*	3	1	*	4	1	*	1715	1097	0.00	0.00
CP	DIVINO MAESTRO	CUSCO	-	-		-	-		-	-		4	1	*	4	1	*	1715	1097	0.00	0.00
CN	EDUCANDAS	CUSCO	7	0	*	2	0	*	4	0	*	2	0	*	15	0	0.00	1113	1508	0.01	0.00
CP	EL CARMELO	CUSCO	10	1	10.0	12	2	16.7	8	2	25.0	6	1	*	36	6	16.67	772	596	0.02	0.02
CP	EL NAZARENO	CUSCO	-	-		-	-		-	-		1	0	*	1	0	*	2230	1508	0.00	0.00
CP	FE Y ALEGRIA 20	CUSCO	-	-		-	-		1	0	*	1	0	*	2	0	*	2021	1508	0.00	0.00
CN	FORTUNATO L. HERRERA	CUSCO	-	-		-	-		-	-		1	0	*	1	0	*	2230	1508	0.00	0.00
CP	FRANCISCO BOLOGNESI	CUSCO	7	0	*	20	2	10.0	8	1	12.5	3	0	*	38	3	7.89	754	784	0.02	0.01
CN	G.C.SGTO. ARTURO PALOMINO R.	CUSCO	-	-		1	0	*	1	0	*	-	-		2	0	*	2021	1508	0.00	0.00
CN	HUMBERTO LUNA	CALCA	4	0	*	2	0	*	1	0	*	-	-		7	0	*	1448	1508	0.00	0.00
CP	HUMBERTO VIDAL UNDA	CUSCO	-	-		15	1	6.7	1	0	*	-	-		16	1	6.25	1092	1097	0.01	0.00
CN	I.T.S. TUPAC AMARU	CUSCO	10	1	10.0	1	1	*	-	-		-	-		11	2	*	1226	899	0.00	0.01
CN	INCA GARCILASO DE LA VEGA	CUSCO	41	6	14.6	17	0	0.0	11	3	27.3	2	0	*	71	9	12.68	568	482	0.03	0.02
CN	INMACULADA CONCEPCION	CANCHIS	7	0	*	4	1	*	3	0	*	-	-		14	1	*	1137	1097	0.01	0.00
CP	ISAIAH BOWMAN	CUSCO	-	-		-	-		5	1	*	-	-		5	1	*	1610	1097	0.00	0.00
CN	JOSE CARLOS MARIATEGUI	LA CONVENCION	-	-		-	-		2	0	*	-	-		2	0	*	2021	1508	0.00	0.00
CN	JULIO A. PONCE ANTUNEZ DE MAYOLO	CANCHIS	-	-		-	-		1	0	*	-	-		1	0	*	2230	1508	0.00	0.00
CP	KHIPU	CUSCO	-	-		-	-		-	-		4	1	*	4	1	*	1715	1097	0.00	0.00
CN	LA CONVENCION	LA CONVENCION	1	0	*	7	0	*	4	0	*	-	-		12	0	*	1192	1508	0.01	0.00
CN	LA INMACULADA	LA CONVENCION	-	-		-	-		-	-		3	0	*	3	0	*	1849	1508	0.00	0.00
CP	LA MERCED	CUSCO	-	-		15	1	6.7	15	1	6.7	8	3	37.5	38	5	13.16	754	651	0.02	0.01
CP	LA SALLE	CUSCO	132	28	21.2	224	55	24.6	84	15	17.9	48	9	18.8	488	107	21.93	111	82	0.21	0.28
CP	LAS MERCEDES #	CUSCO	4	0	*	5	1	*	-	-		-	-		9	1	*	1320	1097	0.00	0.00
CP	LICEO MEGANTONIO (PRINCIPE DE ASTURIAS)	CUSCO	-	-		-	-		-	-		2	0	*	2	0	*	2021	1508	0.00	0.00
CN	MANCO II	LA CONVENCION	10	0	0.0	8	1	12.5	-	-		-	-		18	1	5.56	1043	1097	0.01	0.00

Postulantes e ingresados a la U.C. a través de Exámenes de Ingreso 24 años

Cusco			Total 8 años			Total 6 años			Total 6 años			Total 4 años			Total 24 años			Orden según		Total 24 años								
			1975 - 1982			1983 - 1988			1989 - 1994			1995 - 1998			1975 - 1998			número de	Porc.vertical									
Tipo	Nombre del colegio	Ubicación	Post.	Ingr.	%	Post.	Ingr.	%	Post.	Ingr.	%	Post.	Ingr.	%	Post.	Ingr.	%	Post.	Ingr.	%	Post	Ingr.	%	Post	Ingr.	%		
CP	MARIA AUXILIADORA	CUSCO	28	2	7.1	46	6	13.0	21	2	9.5	12	3	25.0	107	13	12.15	437	386	0.05	0.03							
CN	MARIANO SANTOS	QUISPICANCHIS	1	0	*	-	-		-	-		-	-		1	0	*	2230	1508	0.00	0.00							
CP	MARISCAL CASTILLA	LA CONVENCION	-	-		-	-		2	0	*	-	-		2	0	*	2021	1508	0.00	0.00							
CN	MATEO PUMACAHUA	CANCHIS	20	2	10.0	7	1	*	3	0	*	-	-		30	3	10.00	833	784	0.01	0.01							
CP	MUNICIPAL	URUBAMBA	1	0	*	-	-		-	-		-	-		1	0	*	2230	1508	0.00	0.00							
CN	NTRA.SRA. DE BELEN	CALCA	1	0	*	2	0	*	-	-		-	-		3	0	*	1849	1508	0.00	0.00							
CN	NTRA.SRA. DEL CARMEN	QUISPICANCHIS	-	-		1	0	*	3	0	*	-	-		4	0	*	1715	1508	0.00	0.00							
CN	OROPESA (50499)	QUISPICANCHIS	1	0	*	-	-		-	-		-	-		1	0	*	2230	1508	0.00	0.00							
CP	PERUANO SUIZO DE LOS ANDES	CUSCO	-	-		-	-		-	-		1	0	*	1	0	*	2230	1508	0.00	0.00							
CN	POLIT.REG.DEL SUR-ESTE 14(M.D.G.)	CUSCO	4	1	*	-	-		-	-		-	-		4	1	*	1715	1097	0.00	0.00							
CP	QOSCO	CUSCO	-	-		-	-		-	-		4	1	*	4	1	*	1715	1097	0.00	0.00							
CP	ROSA DE AMERICA	CUSCO	-	-		-	-		-	-		1	0	*	1	0	*	2230	1508	0.00	0.00							
CN	SAGRADO CORAZON DE JESUS	CUSCO	-	-		1	0	*	-	-		-	-		1	0	*	2230	1508	0.00	0.00							
CP	SALESIANO	CUSCO	46	7	15.2	51	7	13.7	94	25	26.6	42	8	19.0	233	47	20.17	256	167	0.10	0.12							
CP	SAN ANTONIO ABAD	CUSCO	11	1	9.1	24	5	20.8	15	2	13.3	9	0	0.0	59	8	13.56	628	516	0.03	0.02							
CP	SAN FRANCISCO	CUSCO	3	0	*	18	3	16.7	15	2	13.3	5	1	*	41	6	14.63	733	596	0.02	0.02							
CP	SANTA ANA	CUSCO	22	1	4.5	29	3	10.3	19	3	15.8	8	2	25.0	78	9	11.54	543	482	0.03	0.02							
CN	SANTA GABRIELA	CUSCO	-	-		-	-		-	-		1	0	*	1	0	*	2230	1508	0.00	0.00							
CP	SANTA MARIA REYNA	CUSCO	-	-		-	-		-	-		1	0	*	1	0	*	2230	1508	0.00	0.00							
CN	SANTA ROSA	CUSCO	12	1	8.3	24	3	12.5	14	1	7.1	13	2	15.4	63	7	11.11	598	557	0.03	0.02							
CP	SEÑOR DE LOS TEMBLORES	CUSCO	-	-		-	-		-	-		1	0	*	1	0	*	2230	1508	0.00	0.00							
CN	TOMASA TITO CONTIMAYTA	ACOMAYO	1	0	*	-	-		-	-		-	-		1	0	*	2230	1508	0.00	0.00							
CN	URIEL GARCIA	CUSCO	2	0	*	5	1	*	6	1	*	-	-		13	2	*	1164	899	0.01	0.01							
CN	URUBAMBA	URUBAMBA	1	0	*	-	-		-	-		-	-		1	0	*	2230	1508	0.00	0.00							
CN	VALLE SAGRADO	URUBAMBA	-	-		4	0	*	3	1	*	-	-		7	1	*	1448	1097	0.00	0.00							
CN	VICTOR RAUL HAYA DE LA TORRE	ESPINAR	-	-		-	-		1	0	*	-	-		1	0	*	2230	1508	0.00	0.00							
Total			453	57	12.58	586	97	16.55	374	64	17.11	194	33	17.01	1 607	251	15.62				0.68	0.66						

Postulantes e ingresados a la U.C. a través de Exámenes de Ingreso 24 años

Huancavelica			Total 8 años			Total 6 años			Total 6 años			Total 4 años			Total 24 años			Orden según Total 24 años								
			1975 - 1982			1983 - 1988			1989 - 1994			1995 - 1998			1975 - 1998			número de	Porc.vertical							
Tipo	Nombre del colegio	Ubicación	Post.	Ingr.	%	Post.	Ingr.	%	Post.	Ingr.	%	Post.	Ingr.	%	Post.	Ingr.	%	Post.	Ingr.	%	Post	Ingr.	%	Post	Ingr.	%
CN	ANTONIO RAYMONDI	CHURCAMP	-	-		3	0	*	1	0	*	-	-		4	0	*	1715	1508	0.00	0.00					
CN	C.E. 31770	TAYACAJA	-	-		-	-		1	0	*	-	-		1	0	*	2230	1508	0.00	0.00					
CN	C.E. 31782	CHURCAMP	-	-		2	0	*	13	1	7.7	-	-		15	1	6.67	1113	1097	0.01	0.00					
CN	CAPILLAS NORTE (22011)	CASTROVIRREYNA	1	0	*	2	0	*	-	-		-	-		3	0	*	1849	1508	0.00	0.00					
CN	CENTROMIN	TAYACAJA	-	-		1	0	*	-	-		-	-		1	0	*	2230	1508	0.00	0.00					
CN	DANIEL HERNANDEZ	TAYACAJA	-	-		10	1	10.0	5	0	*	1	0	*	16	1	6.25	1092	1097	0.01	0.00					
CN	FCA.DIEZ CANSECO DE CASTILLA	HUANCAVELICA	4	0	*	21	1	4.8	11	0	0.0	9	1	11.1	45	2	4.44	711	899	0.02	0.01					
CP	HUANCAVELICA	HUANCAVELICA	-	-		-	-		-	-		1	0	*	1	0	*	2230	1508	0.00	0.00					
CN	HUAYTARA	HUAYTARA	1	0	*	-	-		5	0	*	-	-		6	0	*	1528	1508	0.00	0.00					
CN	I.N.A. 63	ACOBAMBA	2	0	*	-	-		-	-		-	-		2	0	*	2021	1508	0.00	0.00					
CN	I.N.C. 76	HUANCAVELICA	5	0	*	-	-		-	-		-	-		5	0	*	1610	1508	0.00	0.00					
CN	JESUS NAZARENO	ANGARAES	1	0	*	-	-		-	-		-	-		1	0	*	2230	1508	0.00	0.00					
CN	JOSE ABELARDO QUIÑONEZ (37510)	CHURCAMP	-	-		1	0	*	1	0	*	-	-		2	0	*	2021	1508	0.00	0.00					
CN	JOSE MARIA ARGUEDAS	TAYACAJA	-	-		-	-		1	0	*	-	-		1	0	*	2230	1508	0.00	0.00					
CN	JOSE MARIA ARGUEDAS	ANGARAES	4	0	*	-	-		2	0	*	1	0	*	7	0	*	1448	1508	0.00	0.00					
CN	LA VICTORIA DE AYACUCHO	HUANCAVELICA	44	2	4.5	76	3	3.9	41	2	4.9	12	4	33.3	173	11	6.36	317	439	0.07	0.03					
CN	LOS LIBERTADORES	CASTROVIRREYNA	3	0	*	5	0	*	-	-		-	-		8	0	*	1384	1508	0.00	0.00					
CN	MANUEL ASCENCIO SEGURA	HUANCAVELICA	-	-		1	0	*	-	-		-	-		1	0	*	2230	1508	0.00	0.00					
CN	NTRA.SRA. DE LOURDES	TAYACAJA	-	-		-	-		2	0	*	1	0	*	3	0	*	1849	1508	0.00	0.00					
CN	NTRA.SRA. DEL CARMEN	ANGARAES	-	-		-	-		-	-		1	0	*	1	0	*	2230	1508	0.00	0.00					
CN	SAN CRISTOBAL	CASTROVIRREYNA	1	0	*	-	-		-	-		-	-		1	0	*	2230	1508	0.00	0.00					
CN	SAN FRANCISCO DE ASIS	ACOBAMBA	2	0	*	3	1	*	1	1	*	-	-		6	2	*	1528	899	0.00	0.01					
CN	SAN ISIDRO (31769)	CHURCAMP	1	0	*	6	1	*	1	0	*	-	-		8	1	*	1384	1097	0.00	0.00					
CN	SAN ROQUE	CASTROVIRREYNA	1	0	*	2	0	*	4	0	*	-	-		7	0	*	1448	1508	0.00	0.00					
CN	SANTIAGO ANTUNEZ DE MAYOLO	TAYACAJA	-	-		-	-		1	0	*	-	-		1	0	*	2230	1508	0.00	0.00					
CP	SEM. JUAN MARIA VIANNEY	HUANCAVELICA	-	-		-	-		2	0	*	-	-		2	0	*	2021	1508	0.00	0.00					
Total			70	2	2.86	133	7	5.26	92	4	4.35	26	5	19.23	321	18	5.61				0.14	0.05				

Postulantes e ingresados a la U.C. a través de Exámenes de Ingreso 24 años

Huánuco			Total 8 años 1975 - 1982			Total 6 años 1983 - 1988			Total 6 años 1989 - 1994			Total 4 años 1995 - 1998			Total 24 años 1975 - 1998			Orden según Total 24 años número de Porc.vertical			
Tipo	Nombre del colegio	Ubicación	Post.	Ingr.	%	Post.	Ingr.	%	Post.	Ingr.	%	Post.	Ingr.	%	Post.	Ingr.	%	Post.	Ingr.	%Post	%Ingr.
CN	AGROPECUARIO 107	DOS DE MAYO	2	0	*	-	-		-	-		-	-		2	0	*	2021	1508	0.00	0.00
CP	AMAZONAS	LEONCIO PRADO	-	-		3	1	*	9	0	0.0	-	-		12	1	*	1192	1097	0.01	0.00
CN	AMBO	AMBO	4	0	*	1	0	*	-	-		-	-		5	0	*	1610	1508	0.00	0.00
CN	AURELIO CARDENAS	DOS DE MAYO	-	-		7	0	*	2	0	*	4	1	*	13	1	*	1164	1097	0.01	0.00
CP	CRISTOBAL DE LOZADA Y PUGA	HUANUCO	-	-		-	-		-	-		5	2	*	5	2	*	1610	899	0.00	0.01
CP	DE CIENCIAS	HUANUCO	-	-		-	-		-	-		18	3	16.7	18	3	16.67	1043	784	0.01	0.01
CN	ENRIQUE LOPEZ ALBUJAR	DOS DE MAYO	3	0	*	-	-		-	-		-	-		3	0	*	1849	1508	0.00	0.00
CN	GREGORIO CARTAGENA	AMBO	-	-		1	0	*	-	-		-	-		1	0	*	2230	1508	0.00	0.00
CN	HERMILIO VALDIZAN (APLIC.U.N.H.V.)	HUANUCO	2	0	*	9	0	0.0	7	0	*	3	0	*	21	0	0.00	967	1508	0.01	0.00
CN	HUALLANCA	DOS DE MAYO	1	0	*	2	0	*	1	0	*	-	-		4	0	*	1715	1508	0.00	0.00
CP	HUANUCO	HUANUCO	-	-		-	-		-	-		1	0	*	1	0	*	2230	1508	0.00	0.00
CN	HUAYNA CAPAC	MARANON	2	0	*	-	-		1	1	*	-	-		3	1	*	1849	1097	0.00	0.00
CN	I.N.A. 12	HUANUCO	1	0	*	-	-		-	-		-	-		1	0	*	2230	1508	0.00	0.00
CN	ILLA-THUPA	HUANUCO	7	0	*	7	0	*	1	0	*	-	-		15	0	0.00	1113	1508	0.01	0.00
CN	INCA HUIRACOCHA	LEONCIO PRADO	2	0	*	3	0	*	-	-		1	0	*	6	0	*	1528	1508	0.00	0.00
CN	JESUS	DOS DE MAYO	1	0	*	1	0	*	-	-		-	-		2	0	*	2021	1508	0.00	0.00
CN	JORGE BASADRE	HUANUCO	-	-		3	0	*	-	-		-	-		3	0	*	1849	1508	0.00	0.00
CN	JOSE CARLOS MARIATEGUI	DOS DE MAYO	-	-		-	-		3	0	*	2	1	*	5	1	*	1610	1097	0.00	0.00
CN	JUAN JOSE CRESPO Y CASTILLO	AMBO	-	-		5	0	*	-	-		-	-		5	0	*	1610	1508	0.00	0.00
CP	LA INMACULADA CONCEPCION	HUANUCO	-	-		2	0	*	7	0	*	4	1	*	13	1	*	1164	1097	0.01	0.00
CP	LA SAGRADA FAMILIA	LEONCIO PRADO	17	2	11.8	12	1	8.3	11	0	0.0	7	0	*	47	3	6.38	699	784	0.02	0.01
CN	LA UNION	DOS DE MAYO	5	0	*	1	0	*	1	1	*	-	-		7	1	*	1448	1097	0.00	0.00
CN	LEONCIO PRADO	HUANUCO	153	18	11.8	92	11	12.0	88	13	14.8	19	3	15.8	352	45	12.78	168	180	0.15	0.12
CN	M.GOMEZ ARIAS DAVILA	LEONCIO PRADO	30	2	6.7	18	1	5.6	2	0	*	4	0	*	54	3	5.56	653	784	0.02	0.01
CP	MARIA AUXILIADORA	HUANUCO	65	5	7.7	58	8	13.8	45	2	4.4	28	7	25.0	196	22	11.22	291	284	0.08	0.06
CN	MARIANO BONIN	LEONCIO PRADO	-	-		3	0	*	-	-		-	-		3	0	*	1849	1508	0.00	0.00
CN	MIGUEL DE LA MATA BERAUN	HUAMALIES	1	0	*	-	-		-	-		-	-		1	0	*	2230	1508	0.00	0.00
CN	MONZON	HUAMALIES	3	0	*	1	0	*	-	-		-	-		4	0	*	1715	1508	0.00	0.00
CN	NTRA.SRA. DE LAS MERCEDES	HUANUCO	22	2	9.1	9	0	0.0	5	1	*	-	-		36	3	8.33	772	784	0.02	0.01
CN	PADRE ABAD	LEONCIO PRADO	1	0	*	22	0	0.0	18	2	11.1	10	0	0.0	51	2	3.92	669	899	0.02	0.01
CN	RONDOS	DOS DE MAYO	-	-		1	0	*	-	-		-	-		1	0	*	2230	1508	0.00	0.00
CP	SAN FRANCISCO LTDA. 158	HUANUCO	24	3	12.5	3	0	*	-	-		-	-		27	3	11.11	874	784	0.01	0.01

Postulantes e ingresados a la U.C. a través de Exámenes de Ingreso 24 años

Huánuco			Total 8 años			Total 6 años			Total 6 años			Total 4 años			Total 24 años			Orden según Total 24 años			
			1975 - 1982			1983 - 1988			1989 - 1994			1995 - 1998			1975 - 1998			número de	Porc.vertical		
Tipo	Nombre del colegio	Ubicación	Post.	Ingr.	%	Post.	Ingr.	%	Post.	Ingr.	%	Post.	Ingr.	%	Post.	Ingr.	%	Post.	Ingr.	%Post	%ingr.
CP	SAN LUIS GONZAGA	HUANUCO	-	-		13	1	7.7	44	9	20.5	44	9	20.5	101	19	18.81	453	307	0.04	0.05
CN	SANTA LUISA	DOS DE MAYO	-	-		-	-		9	1	11.1	2	1	*	11	2	*	1226	899	0.00	0.01
CN	SANTIAGO ANTUNEZ DE MAYOLO	HUACAYBAMBA	1	0	*	-	-		-	-		-	-		1	0	*	2230	1508	0.00	0.00
CP	SEÑOR DE BURGOS	HUANUCO	-	-		-	-		2	0	*	-	-		2	0	*	2021	1508	0.00	0.00
CN	VICTOR E.VIVAR	HUAMALIES	3	1	*	1	0	*	4	1	*	1	0	*	9	2	*	1320	899	0.00	0.01
CN	VIRGEN DEL CARMEN	DOS DE MAYO	6	0	*	-	-		-	-		-	-		6	0	*	1528	1508	0.00	0.00
Total			356	33	9.27	278	23	8.27	260	31	11.92	153	28	18.30	1 047	115	10.98			0.45	0.30

Postulantes e ingresados a la U.C. a través de Exámenes de Ingreso 24 años

Ica			Total 8 años			Total 6 años			Total 6 años			Total 4 años			Total 24 años			Orden según Total 24 años																	
			1975 - 1982			1983 - 1988			1989 - 1994			1995 - 1998			1975 - 1998			Orden según	Total 24 años																
Tipo	Nombre del colegio	Ubicación	Post.	Ingr.	%	Post.	Ingr.	%	Post.	Ingr.	%	Post.	Ingr.	%	Post.	Ingr.	%	Post.	Ingr.	%	Post.	Ingr.	%	Post.	Ingr.	%	Post.	Ingr.	%	Post.	Ingr.	%			
CN	ABRAHAM VALDELOMAR	ICA	8	0	0.0	3	0	*	-	-	-	-	-	-	11	0	*	1226	1508	0.00	0.00														
CN	ALMTE.MIGUEL GRAU (23543)	NAZCA	-	-	-	84	7	8.3	54	5	9.3	12	2	16.7	150	14	9.33	360	369	0.06	0.04														
CN	ANDRES AVELINO CACERES	ICA	-	-	-	-	-	-	-	-	-	2	1	*	2	1	*	2021	1097	0.00	0.00														
CP	ANDRES BELLO (PRONOE)	ICA	-	-	-	-	-	-	-	-	-	1	0	*	1	0	*	2230	1508	0.00	0.00														
CN	ANTONIA MORENO DE CACERES	ICA	50	3	6.0	25	3	12.0	22	1	4.5	9	2	22.2	106	9	8.49	438	482	0.05	0.02														
CP	ANTONIO RAIMONDI	ICA	-	-	-	-	-	-	-	-	-	4	1	*	4	1	*	1715	1097	0.00	0.00														
CP	ARBULU	ICA	9	2	22.2	12	0	0.0	4	0	*	6	1	*	31	3	9.68	819	784	0.01	0.01														
CN	BANDERA DEL PERU	PISCO	41	2	4.9	48	1	2.1	23	0	0.0	9	1	11.1	121	4	3.31	406	710	0.05	0.01														
CN	BEATA MELCHORITA SARAVIA	CHINCHA	3	0	*	-	-	-	2	0	*	-	-	-	5	0	*	1610	1508	0.00	0.00														
CN	C.E. 22247	CHINCHA	-	-	-	1	0	*	-	-	-	-	-	-	1	0	*	2230	1508	0.00	0.00														
CN	C.E. 22326	ICA	-	-	-	-	-	-	1	0	*	-	-	-	1	0	*	2230	1508	0.00	0.00														
CN	C.E. 22358	ICA	1	0	*	-	-	-	-	-	-	-	-	-	1	0	*	2230	1508	0.00	0.00														
CN	CATALINA BUENDIA DE PECHO	ICA	4	1	*	-	-	-	-	-	-	1	0	*	5	1	*	1610	1097	0.00	0.00														
CN	CHANGUILLO (22393)	NAZCA	-	-	-	1	0	*	-	-	-	-	-	-	1	0	*	2230	1508	0.00	0.00														
CN	CHINCHAYSUYO	CHINCHA	7	0	*	7	0	*	5	0	*	2	0	*	21	0	0.00	967	1508	0.01	0.00														
CP	COOPERATIVO SECUNDARIO	CHINCHA	62	3	4.8	87	15	17.2	96	11	11.5	39	5	12.8	284	34	11.97	206	217	0.12	0.09														
CP	CRISTO REY	ICA	-	-	-	8	0	0.0	9	1	11.1	16	2	12.5	33	3	9.09	801	784	0.01	0.01														
CP	DIVINA PROVIDENCIA	CHINCHA	-	-	-	-	-	-	3	0	*	8	0	0.0	11	0	*	1226	1508	0.00	0.00														
CP	DOMINGO ELIAS	ICA	6	0	*	10	0	0.0	4	0	*	6	2	*	26	2	7.69	887	899	0.01	0.01														
CN	EDELMIRA RAMOS DE GUEVARA	NAZCA	2	0	*	-	-	-	-	-	-	-	-	-	2	0	*	2021	1508	0.00	0.00														
CP	FE Y ALEGRIA 30	CHINCHA	-	-	-	-	-	-	2	0	*	-	-	-	2	0	*	2021	1508	0.00	0.00														
CN	FERMIN DEL CASTILLO ARIAS	NAZCA	-	-	-	-	-	-	3	0	*	-	-	-	3	0	*	1849	1508	0.00	0.00														
CN	FERMIN TANGUIS (I.N.A. 74)	PALPA	2	0	*	-	-	-	-	-	-	-	-	-	2	0	*	2021	1508	0.00	0.00														
CN	FRAY RAMON ROJAS	ICA	-	-	-	-	-	-	1	0	*	-	-	-	1	0	*	2230	1508	0.00	0.00														
CN	I.N.C. NRO.59	CHINCHA	2	0	*	6	0	*	3	1	*	-	-	-	11	1	*	1226	1097	0.00	0.00														
CN	INST.POLIT.DEL SUR MEDIO (26)	ICA	8	0	0.0	-	-	-	-	-	-	-	-	-	8	0	*	1384	1508	0.00	0.00														
CN	JOHN F.KENNEDY (I.N.I. 20)	CHINCHA	16	0	0.0	5	0	*	32	1	3.1	7	0	*	60	1	1.67	617	1097	0.03	0.00														
CP	JORGE BASADRE	PISCO	-	-	-	36	8	22.2	42	8	19.0	27	2	7.4	105	18	17.14	442	314	0.04	0.05														
CN	JOSE ABELARDO QUINONEZ	PISCO	-	-	-	3	0	*	-	-	-	-	-	-	3	0	*	1849	1508	0.00	0.00														
CN	JOSE DE LA TORRE UGARTE	ICA	-	-	-	-	-	-	-	-	-	3	0	*	3	0	*	1849	1508	0.00	0.00														
CN	JOSE DE SAN MARTIN	PISCO	109	11	10.1	70	7	10.0	30	2	6.7	3	0	*	212	20	9.43	274	296	0.09	0.05														
CN	JOSE MANUEL MEZA	NAZCA	-	-	-	3	0	*	6	0	*	-	-	-	9	0	*	1320	1508	0.00	0.00														

Postulantes e ingresados a la U.C. a través de Exámenes de Ingreso 24 años

Ica			Total 8 años			Total 6 años			Total 6 años			Total 4 años			Total 24 años			Orden según Total 24 años															
			1975 - 1982			1983 - 1988			1989 - 1994			1995 - 1998			1975 - 1998			Orden según	Total 24 años														
Tipo	Nombre del colegio	Ubicación	Post.	Ingr.	%	Post.	Ingr.	%	Post.	Ingr.	%	Post.	Ingr.	%	Post.	Ingr.	%	Post.	Ingr.	%	Post.	Ingr.	%	Post	Ingr.	%	Post	Ingr.	%				
CN	JOSE PARDO Y BARREDA	CHINCHA	73	4	5.5	80	5	6.3	46	0	0.0	8	3	37.5	207	12	5.80	280	416	0.09	0.03												
CN	JOSE TORIBIO POLO	ICA	12	1	8.3	10	1	10.0	5	0	*	2	0	*	29	2	6.90	847	899	0.01	0.01												
CN	JOSEFINA MEJIA DE BOCANEGRA	NAZCA	16	0	0.0	47	1	2.1	20	2	10.0	9	1	11.1	92	4	4.35	494	710	0.04	0.01												
CP	LIBERTADOR SIMON BOLIVAR	PISCO	-	-		-	-		-	-		2	0	*	2	0	*	2021	1508	0.00	0.00												
CN	LOS AQUIJES (22314)	ICA	-	-		-	-		2	0	*	-	-		2	0	*	2021	1508	0.00	0.00												
CP	MARIA DE LA PROVIDENCIA	PISCO	2	0	*	-	-		-	-		-	-		2	0	*	2021	1508	0.00	0.00												
CP	MIGUEL GRAU	ICA	-	-		-	-		1	0	*	2	0	*	3	0	*	1849	1508	0.00	0.00												
CP	MORI	ICA	-	-		2	0	*	-	-		3	1	*	5	1	*	1610	1097	0.00	0.00												
CN	NTRA.SRA. DE LAS MERCEDES	ICA	2	0	*	5	0	*	6	0	*	1	1	*	14	1	*	1137	1097	0.01	0.00												
CN	NUEVE DE DICIEMBRE	CHINCHA	4	1	*	1	0	*	1	0	*	1	0	*	7	1	*	1448	1097	0.00	0.00												
CP	PEDRO PAULET MOSTAJO	NAZCA	-	-		-	-		-	-		1	0	*	1	0	*	2230	1508	0.00	0.00												
CN	PEDRO RONCEROS CALDERON	CHINCHA	-	-		-	-		1	0	*	-	-		1	0	*	2230	1508	0.00	0.00												
CP	PERUANO CANADIENSE	ICA	1	0	*	2	0	*	3	0	*	-	-		6	0	*	1528	1508	0.00	0.00												
CP	PERUANO CHINO	NAZCA	-	-		-	-		-	-		5	2	*	5	2	*	1610	899	0.00	0.01												
CN	PRO CERES DE LA INDEPENDENCIA	CHINCHA	8	0	0.0	12	0	0.0	7	0	*	-	-		27	0	0.00	874	1508	0.01	0.00												
CN	RAUL PORRAS BARRENECHEA	PALPA	7	0	*	5	0	*	8	2	25.0	-	-		20	2	10.00	997	899	0.01	0.01												
CN	REINA DE LA PAZ	PALPA	1	0	*	-	-		-	-		-	-		1	0	*	2230	1508	0.00	0.00												
CP	REINA DEL SANTISIMO ROSARIO	CHINCHA	20	0	0.0	10	0	0.0	21	5	23.8	11	2	18.2	62	7	11.29	607	557	0.03	0.02												
CN	RENAN ELIAS OLIVERA (22472)	PISCO	1	0	*	-	-		2	0	*	-	-		3	0	*	1849	1508	0.00	0.00												
CP	RENE GARCIA CASTELLANO	PISCO	-	-		-	-		8	1	12.5	6	1	*	14	2	*	1137	899	0.01	0.01												
CN	RICARDO PALMA (23585)	NAZCA	5	1	*	54	9	16.7	29	5	17.2	22	4	18.2	110	19	17.27	427	307	0.05	0.05												
CP	SAN JOSE	ICA	57	7	12.3	56	3	5.4	26	5	19.2	17	2	11.8	156	17	10.90	347	326	0.07	0.04												
CP	SAN JUAN	ICA	-	-		-	-		3	1	*	-	-		3	1	*	1849	1097	0.00	0.00												
CN	SAN JUAN	NAZCA	86	5	5.8	18	2	11.1	10	0	0.0	-	-		114	7	6.14	422	557	0.05	0.02												
CN	SAN LUIS GONZAGA	ICA	177	24	13.6	187	23	12.3	84	12	14.3	25	7	28.0	473	66	13.95	117	132	0.20	0.17												
CP	SAN VICENTE	ICA	86	15	17.4	114	12	10.5	79	7	8.9	34	12	35.3	313	46	14.70	186	174	0.13	0.12												
CN	SANTA ANA	CHINCHA	43	2	4.7	26	3	11.5	22	3	13.6	4	0	*	95	8	8.42	480	516	0.04	0.02												
CP	SANTA LUISA DE MARILLAC	PISCO	27	1	3.7	20	0	0.0	5	0	*	10	1	10.0	62	2	3.23	607	899	0.03	0.01												
CP	SANTA MARIA	CHINCHA	-	-		4	1	*	38	8	21.1	31	6	19.4	73	15	20.55	562	353	0.03	0.04												
CP	SANTA URSULA	PISCO	-	-		3	0	*	2	0	*	3	0	*	8	0	*	1384	1508	0.00	0.00												
CN	SEBASTIAN BARRANCA	ICA	-	-		1	0	*	-	-		-	-		1	0	*	2230	1508	0.00	0.00												
CN	SEBASTIAN TELLERIA	ICA	-	-		1	0	*	-	-		-	-		1	0	*	2230	1508	0.00	0.00												

Postulantes e ingresados a la U.C. a través de Exámenes de Ingreso 24 años

Ica			Total 8 años 1975 - 1982			Total 6 años 1983 - 1988			Total 6 años 1989 - 1994			Total 4 años 1995 - 1998			Total 24 años 1975 - 1998			Orden según Total 24 años número de Porc.vertical			
Tipo	Nombre del colegio	Ubicación	Post.	Ingr.	%	Post.	Ingr.	%	Post.	Ingr.	%	Post.	Ingr.	%	Post.	Ingr.	%	Post.	Ingr.	%Post	%Ingr.
CN	SIMON BOLIVAR	CHINCHA	6	0	*	6	1	*	5	0	*	1	0	*	18	1	5.56	1043	1097	0.01	0.00
CN	SIMON RODRIGUEZ	NAZCA	60	6	10.0	21	1	4.8	11	1	9.1	3	1	*	95	9	9.47	480	482	0.04	0.02
CN	TAMBO DE MORA (22270)	CHINCHA	-	-		1	0	*	-	-		-	-		1	0	*	2230	1508	0.00	0.00
CN	TORIBIO POLO	ICA	-	-		-	-		1	1	*	1	1	*	2	2	*	2021	899	0.00	0.01
CN	VICTOR MANUEL MAURTUA	ICA	1	0	*	2	0	*	2	1	*	-	-		5	1	*	1610	1097	0.00	0.00
CP	VIRGEN DEL ROSARIO	ICA	-	-		-	-		-	-		1	0	*	1	0	*	2230	1508	0.00	0.00
Total			1025	89	8.683	1097	103	9.389	790	84	10.63	358	64	17.88	3270	340	10.40			1.39	0.89

Postulantes e ingresados a la U.C. a través de Exámenes de Ingreso 24 años

Junín			Total 8 años 1975 - 1982		Total 6 años 1983 - 1988		Total 6 años 1989 - 1994		Total 4 años 1995 - 1998		Total 24 años 1975 - 1998			Orden según número de		Total 24 años Porc.vertical					
Tipo	Nombre del colegio	Ubicación	Post.	Ingr.	%	Post.	Ingr.	%	Post.	Ingr.	%	Post.	Ingr.	%	Post.	Ingr.	%	Post.	Ingr.	%	
CN	AGROPECUARIO 104	JAUJA	-	-		-	-		1	0	*	-	-		1	0	*	2230	1508	0.00	0.00
CN	AGROPECUARIO NRO. 18	CHANCHAMAYO	-	-		4	0	*	-	-		1	0	*	5	0	*	1610	1508	0.00	0.00
CP	ALFONSO UGARTE	HUANCAYO	-	-		-	-		-	5	1	*	5	1	*	1610	1097	0.00	0.00		
CN	AMALIA ESPINOZA	YAULI	12	0	0.0	10	0	0.0	2	0	*	1	0	*	25	0	0.00	899	1508	0.01	0.00
CN	AMAUTA	HUANCAYO	6	0	*	2	0	*	-	-		-	-		8	0	*	1384	1508	0.00	0.00
CP	AMERICANO	HUANCAYO	-	-		-	-		3	0	*	-	-		3	0	*	1849	1508	0.00	0.00
CP	ANDINO	HUANCAYO	94	10	10.6	89	14	15.7	157	28	17.8	85	22	25.9	425	74	17.41	136	122	0.18	0.19
CN	ANDRES AVELINO CACERES	YAULI	-	-		5	0	*	10	1	10.0	-	-		15	1	6.67	1113	1097	0.01	0.00
CN	ANGELA MORENO DE GALVEZ	TARMA	34	1	2.9	19	1	5.3	15	1	6.7	2	0	*	70	3	4.29	573	784	0.03	0.01
CN	ANTONIO RAYMONDI	SATIPO	-	-		-	-		1	0	*	-	-		1	0	*	2230	1508	0.00	0.00
CP	ATAHUALPA	SATIPO	-	-		3	0	*	1	0	*	4	0	*	8	0	*	1384	1508	0.00	0.00
CN	BUENAVENTURA GAMARRA	HUANCAYO	1	0	*	-	-		-	-		-	-		1	0	*	2230	1508	0.00	0.00
CN	C.E. 31776	YAULI	-	-		-	-		4	0	*	-	-		4	0	*	1715	1508	0.00	0.00
CN	C.E. 31777	YAULI	-	-		-	-		1	0	*	-	-		1	0	*	2230	1508	0.00	0.00
CN	CESAR VALLEJO (31748)	YAULI	-	-		9	0	0.0	44	5	11.4	2	1	*	55	6	10.91	646	596	0.02	0.02
CP	CIENCIAS	HUANCAYO	-	-		2	0	*	15	1	6.7	5	1	*	22	2	9.09	951	899	0.01	0.01
CP	CLARETIANO	HUANCAYO	88	8	9.1	126	9	7.1	135	21	15.6	76	18	23.7	425	56	13.18	136	147	0.18	0.15
CP	CONVENIO ANDRES BELLO	HUANCAYO	-	-		-	-		1	0	*	2	0	*	3	0	*	1849	1508	0.00	0.00
CN	CORYCOYLLOR	JAUJA	1	0	*	-	-		-	-		-	-		1	0	*	2230	1508	0.00	0.00
CP	COSMOS (31769)	HUANCAYO	-	-		4	0	*	3	1	*	-	-		7	1	*	1448	1097	0.00	0.00
CN	CRNEL. BRUNO TERREROS	JAUJA	8	1	12.5	3	0	*	1	0	*	4	0	*	16	1	6.25	1092	1097	0.01	0.00
CN	DIECINUEVE DE ABRIL	HUANCAYO	2	0	*	5	0	*	-	-		-	-		7	0	*	1448	1508	0.00	0.00
CN	DORA MAYER	JAUJA	-	-		1	0	*	-	-		-	-		1	0	*	2230	1508	0.00	0.00
CN	ENRIQUE F.GOMEZ ESPINOZA	JAUJA	-	-		2	0	*	1	0	*	-	-		3	0	*	1849	1508	0.00	0.00
CP	ESTEBAN SANABRIA MARAVI	HUANCAYO	-	-		-	-		-	-		1	0	*	1	0	*	2230	1508	0.00	0.00
CN	FRANCISCO BOLOGNESI (31746)	YAULI	-	-		3	0	*	-	-		-	-		3	0	*	1849	1508	0.00	0.00
CN	FRANCISCO IRAZOLA	SATIPO	9	0	0.0	8	1	12.5	3	0	*	9	0	0.0	29	1	3.45	847	1097	0.01	0.00
CP	GELICICH	HUANCAYO	-	-		21	0	0.0	35	0	0.0	73	12	16.4	129	12	9.30	390	416	0.05	0.03
CP	HARVARD	HUANCAYO	-	-		-	-		-	-		1	0	*	1	0	*	2230	1508	0.00	0.00
CN	HEROINAS TOLEDO	CONCEPCION	4	0	*	-	-		1	0	*	2	0	*	7	0	*	1448	1508	0.00	0.00
CN	I.N.I. 23	HUANCAYO	2	0	*	2	0	*	-	-		-	-		4	0	*	1715	1508	0.00	0.00
CN	I.T.S. STGO.ANTUNEZ DE MAYOLO	HUANCAYO	43	3	7.0	6	0	*	-	-		-	-		49	3	6.12	686	784	0.02	0.01
CN	INCA GARCILASO DE LA VEGA	JAUJA	6	0	*	3	0	*	1	0	*	-	-		10	0	*	1276	1508	0.00	0.00
CN	INCA PACHACUTEC	JAUJA	1	0	*	-	-		-	-		-	-		1	0	*	2230	1508	0.00	0.00

Postulantes e ingresados a la U.C. a través de Exámenes de Ingreso 24 años

Junín			Total 8 años			Total 6 años			Total 6 años			Total 4 años			Total 24 años			Orden según Total 24 años								
			1975 - 1982			1983 - 1988			1989 - 1994			1995 - 1998			1975 - 1998			número de Porc.vertical								
Typo	Nombre del colegio	Ubicación	Post.	Ingr.	%	Post.	Ingr.	%	Post.	Ingr.	%	Post.	Ingr.	%	Post.	Ingr.	%	Post.	Ingr.	%	Post	Ingr.	%	Post	Ingr.	%
CN	INDOAMERICANO	HUANCAYO	1	0	*	-	-		-	-		-	-		1	0	*	2230	1508	0.00	0.00					
CP	INGENIERIA	HUANCAYO	-	-		-	-		-	-		16	3	18.8	16	3	18.75	1092	784	0.01	0.01					
CN	JOAQUIN CAPELLO	CHANCHAMAYO	10	0	0.0	18	0	0.0	19	1	5.3	1	0	*	48	1	2.08	689	1097	0.02	0.00					
CN	JORGE BASADRE	HUANCAYO	-	-		2	0	*	3	0	*	1	0	*	6	0	*	1528	1508	0.00	0.00					
CN	JORGE CHAVEZ DARTNELL	JUNIN	1	0	*	1	0	*	11	0	0.0	8	0	0.0	21	0	0.00	967	1508	0.01	0.00					
CN	JOSE ANDRES RAZURI (31750)	YAULI	-	-		73	5	6.8	135	17	12.6	22	2	9.1	230	24	10.43	259	273	0.10	0.06					
CN	JOSE CARLOS MARIATEGUI	HUANCAYO	1	0	*	15	1	6.7	4	0	*	1	0	*	21	1	4.76	967	1097	0.01	0.00					
CN	JOSE CARLOS MARIATEGUI	JAUJA	1	0	*	1	0	*	-	-		-	-		2	0	*	2021	1508	0.00	0.00					
CN	JOSE CARLOS MARIATEGUI	SATIPO	-	-		1	0	*	1	0	*	-	-		2	0	*	2021	1508	0.00	0.00					
CN	JOSE CARLOS MARIATEGUI (31747)	YAULI	-	-		16	3	18.8	54	4	7.4	32	5	15.6	102	12	11.76	449	416	0.04	0.03					
CN	JOSE FAUSTINO SANCHEZ CARRION	JAUJA	1	0	*	-	-		-	-		-	-		1	0	*	2230	1508	0.00	0.00					
CN	JOSE GALVEZ BARRENECHEA	YAULI	39	2	5.1	20	0	0.0	5	1	*	3	0	*	67	3	4.48	583	784	0.03	0.01					
CN	JOSE GALVEZ EGUZQUIZA	HUANCAYO	-	-		2	0	*	-	-		-	-		2	0	*	2021	1508	0.00	0.00					
CN	JOSE MARIA ARGUEDAS	HUANCAYO	-	-		-	-		2	1	*	4	2	*	6	3	*	1528	784	0.00	0.01					
CN	JOSE MARIA ARGUEDAS (31749)	YAULI	-	-		24	1	4.2	70	9	12.9	20	2	10.0	114	12	10.53	422	416	0.05	0.03					
CN	JOSE OLAYA	HUANCAYO	-	-		4	0	*	-	-		-	-		4	0	*	1715	1508	0.00	0.00					
CN	JOSE SANTOS CHOCANO	JAUJA	-	-		-	-		2	0	*	-	-		2	0	*	2021	1508	0.00	0.00					
CN	JOSE SANTOS CHOCANO	YAULI	3	0	*	1	0	*	-	-		-	-		4	0	*	1715	1508	0.00	0.00					
CP	JUAN PABLO II	HUANCAYO	-	-		-	-		-	-		1	0	*	1	0	*	2230	1508	0.00	0.00					
CP	JULIO LA ROSA ROSAS	CHANCHAMAYO	-	-		-	-		-	-		14	0	0.0	14	0	*	1137	1508	0.01	0.00					
CN	JUNIN (I.N.C. 20)	HUANCAYO	2	0	*	-	-		-	-		-	-		2	0	*	2021	1508	0.00	0.00					
CN	LA ASUNCION	HUANCAYO	38	4	10.5	51	3	5.9	27	2	7.4	6	1	*	122	10	8.20	402	460	0.05	0.03					
CN	LA OROYA	YAULI	16	0	0.0	1	0	*	-	-		-	-		17	0	0.00	1062	1508	0.01	0.00					
CP	LA SAGRADA FAMILIA	TARMA	20	0	0.0	40	2	5.0	23	1	4.3	11	3	27.3	94	6	6.38	486	596	0.04	0.02					
CN	LA VICTORIA DE JUNIN	JUNIN	1	0	*	1	0	*	2	0	*	-	-		4	0	*	1715	1508	0.00	0.00					
CN	LOS SAGRADOS CORAZONES	HUANCAYO	6	0	*	-	-		-	-		-	-		6	0	*	1528	1508	0.00	0.00					
CP	LUISSINO	HUANCAYO	-	-		-	-		-	-		3	1	*	3	1	*	1849	1097	0.00	0.00					
CN	MANUEL GONZALES PRADA	JAUJA	3	1	*	1	0	*	1	0	*	-	-		5	1	*	1610	1097	0.00	0.00					
CN	MARIA AUXILIADORA	CHANCHAMAYO	-	-		-	-		8	1	12.5	5	1	*	13	2	*	1164	899	0.01	0.01					
CP	MARIA AUXILIADORA	HUANCAYO	94	4	4.3	86	7	8.1	89	9	10.1	45	4	8.9	314	24	7.64	184	273	0.13	0.06					
CP	MARIA DEL ROSARIO	HUANCAYO	-	-		-	-		-	-		1	0	*	1	0	*	2230	1508	0.00	0.00					
CN	MARIA INMACULADA	HUANCAYO	2	0	*	23	0	0.0	4	0	*	2	0	*	31	0	0.00	819	1508	0.01	0.00					
CP	MARIANO MELGAR	HUANCAYO	-	-		-	-		1	0	*	-	-		1	0	*	2230	1508	0.00	0.00					
CP	MAYUPAMPA	YAULI	69	10	14.5	109	18	16.5	162	32	19.8	85	21	24.7	425	81	19.06	136	113	0.18	0.21					

Postulantes e ingresados a la U.C. a través de Exámenes de Ingreso 24 años

Junín			Total 8 años			Total 6 años			Total 6 años			Total 4 años			Total 24 años			Orden según Total 24 años			
			1975 - 1982			1983 - 1988			1989 - 1994			1995 - 1998			1975 - 1998			Post. Ingr.	%Post %Ingr.		
Tipo	Nombre del colegio	Ubicación	Post.	Ingr.	%	Post.	Ingr.	%	Post.	Ingr.	%	Post.	Ingr.	%	Post.	Ingr.	%	Post.	Ingr.	%	
CN	MAZAMARI	SATIPO	2	0	*	-	-		-	-		-	-		2	0	*	2021	1508	0.00	0.00
CN	MIGUEL GRAU (31789)	YAULI	-	-		2	0	*	5	1	*	-	-		7	1	*	1448	1097	0.00	0.00
CN	MINA SAN VICENTE	CHANCHAMAYO	-	-		-	-		24	1	4.2	11	3	27.3	35	4	11.43	781	710	0.01	0.01
CP	MRCAL.AGUSTIN GAMARRA	HUANCAYO	5	0	*	3	0	*	2	0	*	-	-		10	0	*	1276	1508	0.00	0.00
CP	MRCAL.ANDRES AVELINO CACERES	HUANCAYO	-	-		-	-		3	0	*	-	-		3	0	*	1849	1508	0.00	0.00
CN	MRCAL.CACERES	HUANCAYO	-	-		-	-		1	0	*	-	-		1	0	*	2230	1508	0.00	0.00
CN	MRCAL.RAMON CASTILLA	HUANCAYO	46	3	6.5	74	3	4.1	35	3	8.6	12	1	8.3	167	10	5.99	323	460	0.07	0.03
CN	MRCAL.RAMON CASTILLA (I.N.E.11)	YAULI	42	3	7.1	25	2	8.0	10	1	10.0	2	0	*	79	6	7.59	540	596	0.03	0.02
CP	NIÑO JESUS DE PRAGA	TARMA	-	-		-	-		-	-		1	0	*	1	0	*	2230	1508	0.00	0.00
CN	NTRA.SRA. DE COCHARCAS	HUANCAYO	9	0	0.0	1	0	*	-	-		-	-		10	0	*	1276	1508	0.00	0.00
CP	NTRA.SRA. DE GUADALUPE	HUANCAYO	-	-		-	-		4	0	*	1	0	*	5	0	*	1610	1508	0.00	0.00
CN	NTRA.SRA. DE LAS MERCEDES	CHANCHAMAYO	-	-		1	0	*	-	-		-	-		1	0	*	2230	1508	0.00	0.00
CN	NTRA.SRA. DEL CARMEN	JAUJA	39	2	5.1	26	0	0.0	13	0	0.0	3	0	*	81	2	2.47	531	899	0.03	0.01
CN	NTRA.SRA. DEL ROSARIO	HUANCAYO	132	1	0.8	179	6	3.4	241	12	5.0	109	18	16.5	661	37	5.60	75	203	0.28	0.10
CN	NUEVE DE JULIO	CONCEPCION	10	1	10.0	8	1	12.5	6	1	*	3	1	*	27	4	14.81	874	710	0.01	0.01
CN	PACHACUTEC	HUANCAYO	-	-		-	-		1	0	*	-	-		1	0	*	2230	1508	0.00	0.00
CN	PERENE	CHANCHAMAYO	-	-		-	-		1	0	*	-	-		1	0	*	2230	1508	0.00	0.00
CN	POLITEC.REGIONAL DEL CENTRO	HUANCAYO	59	3	5.1	50	5	10.0	78	5	6.4	12	3	25.0	199	16	8.04	288	337	0.08	0.04
CP	RICARDO PALMA	HUANCAYO	-	-		1	0	*	2	0	*	-	-		3	0	*	1849	1508	0.00	0.00
CN	RICARDO PALMA	YAULI	2	0	*	2	0	*	-	-		-	-		4	0	*	1715	1508	0.00	0.00
CP	ROSA ALVAREZ CALDERON	TARMA	-	-		1	0	*	-	-		-	-		1	0	*	2230	1508	0.00	0.00
CP	ROSA DE LIMA	HUANCAYO	-	-		1	0	*	2	0	*	1	0	*	4	0	*	1715	1508	0.00	0.00
CN	SAGRADO CORAZON DE JESUS	CHANCHAMAYO	17	1	5.9	22	2	9.1	11	0	0.0	9	0	0.0	59	3	5.08	628	784	0.03	0.01
CP	SALESIANO (SANTA ROSA)	HUANCAYO	248	38	15.3	300	48	16.0	352	73	20.7	165	38	23.0	1065	197	18.50	35	46	0.45	0.52
CP	SAN CARLOS	CHANCHAMAYO	-	-		-	-		-	-		3	0	*	3	0	*	1849	1508	0.00	0.00
CN	SAN CRISTOBAL	JAUJA	1	0	*	8	1	12.5	-	-		-	-		9	1	*	1320	1097	0.00	0.00
CN	SAN CRISTOBAL	TARMA	-	-		4	0	*	-	-		-	-		4	0	*	1715	1508	0.00	0.00
CN	SAN FRANCISCO	CONCEPCION	1	0	*	-	-		-	-		-	-		1	0	*	2230	1508	0.00	0.00
CP	SAN FRANCISCO DE ASIS	CHANCHAMAYO	-	-		-	-		7	1	*	10	1	10.0	17	2	11.76	1062	899	0.01	0.01
CP	SAN FRANCISCO DE SALES	HUANCAYO	-	-		-	-		-	-		9	1	11.1	9	1	*	1320	1097	0.00	0.00
CP	SAN IGNACIO DE LOYOLA	HUANCAYO	-	-		-	-		-	-		6	1	*	6	1	*	1528	1097	0.00	0.00
CN	SAN ISIDRO	CONCEPCION	-	-		-	-		-	-		1	0	*	1	0	*	2230	1508	0.00	0.00
CN	SAN JERONIMO	HUANCAYO	-	-		3	0	*	-	-		-	-		3	0	*	1849	1508	0.00	0.00
CN	SAN JOSE	JAUJA	109	12	11.0	70	5	7.1	74	4	5.4	16	3	18.8	269	24	8.92	220	273	0.11	0.06

Postulantes e ingresados a la U.C. a través de Exámenes de Ingreso 24 años

Junín			Total 8 años			Total 6 años			Total 6 años			Total 4 años			Total 24 años			Orden según Total 24 años			
			1975 - 1982			1983 - 1988			1989 - 1994			1995 - 1998			1975 - 1998			número de	Porc.vertical		
Tipo	Nombre del colegio	Ubicación	Post.	Ingr.	%	Post.	Ingr.	%	Post.	Ingr.	%	Post.	Ingr.	%	Post.	Ingr.	%	Post.	Ingr.	%Post	%Ingr.
CN	SAN JUAN	HUANCAYO	1	0	*	-	-		-	-		-	-		1	0	*	2230	1508	0.00	0.00
CP	SAN JUAN BOSCO	HUANCAYO	-	-		5	0	*	11	1	9.1	24	3	12.5	40	4	10.00	741	710	0.02	0.01
CN	SAN MARTIN PANGOA	SATIPO	1	0	*	1	0	*	4	0	*	-	-		6	0	*	1528	1508	0.00	0.00
CN	SAN MIGUEL	TARMA	4	0	*	5	0	*	5	1	*	-	-		14	1	*	1137	1097	0.01	0.00
CP	SAN PIO X	HUANCAYO	-	-		31	1	3.2	54	8	14.8	23	4	17.4	108	13	12.04	435	386	0.05	0.03
CN	SAN RAMON	CHANCHAMAYO	-	-		5	0	*	20	1	5.0	7	0	*	32	1	3.13	810	1097	0.01	0.00
CN	SAN RAMON(I.N.I.VARONES 32)	TARMA	119	13	10.9	77	10	13.0	58	4	6.9	15	4	26.7	269	31	11.52	220	225	0.11	0.08
CN	SAN VICENTE DE PAUL	JAUJA	21	1	4.8	16	0	0.0	8	0	0.0	6	0	*	51	1	1.96	669	1097	0.02	0.00
CN	SAN VICENTE DE PAUL	TARMA	56	4	7.1	50	5	10.0	72	11	15.3	19	3	15.8	197	23	11.68	290	279	0.08	0.06
CN	SANTA ANA (I.N.C. 43)	TARMA	-	-		3	0	*	1	0	*	-	-		4	0	*	1715	1508	0.00	0.00
CN	SANTA ISABEL	HUANCAYO	265	16	6.0	163	15	9.2	140	9	6.4	23	4	17.4	591	44	7.45	89	183	0.25	0.12
CN	SANTA ROSA	JUNIN	-	-		-	-		6	0	*	3	0	*	9	0	*	1320	1508	0.00	0.00
CP	SANTA ROSA	TARMA	-	-		-	-		-	-		4	1	*	4	1	*	1715	1097	0.00	0.00
CP	SANTA TERESITA	HUANCAYO	1	0	*	-	-		-	-		-	-		1	0	*	2230	1508	0.00	0.00
CN	SANTIAGO LEON	HUANCAYO	1	0	*	-	-		-	-		-	-		1	0	*	2230	1508	0.00	0.00
CN	SANTO DOMINGO	HUANCAYO	1	0	*	-	-		-	-		-	-		1	0	*	2230	1508	0.00	0.00
CN	SANTO DOMINGO DE GUZMAN	TARMA	-	-		1	0	*	-	-		-	-		1	0	*	2230	1508	0.00	0.00
CN	SEIS DE AGOSTO	JUNIN	3	0	*	4	0	*	2	0	*	1	0	*	10	0	*	1276	1508	0.00	0.00
CN	SEÑOR DE LOS MILAGROS	HUANCAYO	1	0	*	-	-		-	-		-	-		1	0	*	2230	1508	0.00	0.00
CN	SGTO.RAMIRO VILLAVARDE LAZO	HUANCAYO	26	1	3.8	34	3	8.8	41	7	17.1	14	2	14.3	115	13	11.30	417	386	0.05	0.03
CN	STGO.ANTUNEZ DE MAYOLO (30895)	CHANCHAMAYO	-	-		2	0	*	4	0	*	3	0	*	9	0	*	1320	1508	0.00	0.00
CN	TORIBIO RODRIGUEZ DE MENDOZA	JAUJA	-	-		2	0	*	5	1	*	-	-		7	1	*	1448	1097	0.00	0.00
CN	TUPAC AMARU	HUANCAYO	33	1	3.0	4	0	*	4	1	*	-	-		41	2	4.88	733	899	0.02	0.01
CN	TUPAC AMARU II (31788)	YAULI	-	-		1	0	*	-	-		-	-		1	0	*	2230	1508	0.00	0.00
CP	VIRGEN DEL PILAR	HUANCAYO	-	-		-	-		3	0	*	12	2	16.7	15	2	13.33	1113	899	0.01	0.01
CN	WARI VILCA	HUANCAYO	3	0	*	1	0	*	-	-		3	0	*	7	0	*	1448	1508	0.00	0.00
CP	ZARATE	HUANCAYO	-	-		-	-		-	-		13	2	15.4	13	2	*	1164	899	0.01	0.01
Total			1 877	144	7.67	2 003	172	8.59	2 368	282	11.91	1 098	195	17.76	7 346	793	10.79			3.13	2.09

Postulantes e ingresados a la U.C. a través de Exámenes de Ingreso 24 años

La Libertad			Total 8 años			Total 6 años			Total 6 años			Total 4 años			Total 24 años			Orden según Total 24 años												
			1975 - 1982			1983 - 1988			1989 - 1994			1995 - 1998			1975 - 1998			Post.	Ingr.	%	Post.	Ingr.	%							
Tipo	Nombre del colegio	Ubicación	Post.	Ingr.	%	Post.	Ingr.	%	Post.	Ingr.	%	Post.	Ingr.	%	Post.	Ingr.	%	Post.	Ingr.	%	Post.	Ingr.	%	Post.	Ingr.	%	Post.	Ingr.	%	
CN	ABEL TORO CONTRERAS	CHEPEN	-	-		1	0	*	1	0	*	-	-		2	0	*	2021	1508	0.00	0.00									
CP	ADVENTISTA JOSE DE SAN MARTIN	TRUJILLO	-	-		1	0	*	1	0	*	-	-		2	0	*	2021	1508	0.00	0.00									
CP	ALFREDO PINILLOS GOICOCHEA	TRUJILLO	4	0	*	1	0	*	1	0	*	-	-		6	0	*	1528	1508	0.00	0.00									
CN	ANTENOR ORREGO	TRUJILLO	5	0	*	1	0	*	-	-		-	-		6	0	*	1528	1508	0.00	0.00									
CN	ANTONIO RAYMONDI	PACASMAYO	23	3	13.0	7	1	*	15	0	0.0	3	0	*	48	4	8.33	689	710	0.02	0.01									
CP	BOLOGNESI	PACASMAYO	-	-		-	-		1	0	*	1	0	*	2	0	*	2021	1508	0.00	0.00									
CN	C.E. 80462	PATAZ	-	-		-	-		1	0	*	2	0	*	3	0	*	1849	1508	0.00	0.00									
CN	C.E. 81534	TRUJILLO	-	-		4	1	*	-	-		-	-		4	1	*	1715	1097	0.00	0.00									
CN	CARLOS A. OLIVARES	CHEPEN	-	-		-	-		-	-		3	0	*	3	0	*	1849	1508	0.00	0.00									
CN	CARLOS GUTIERREZ NORIEGA	CHEPEN	43	5	11.6	22	1	4.5	10	2	20.0	-	-		75	8	10.67	557	516	0.03	0.02									
CN	CARTAVIO	ASCOPE	57	4	7.0	27	5	18.5	14	2	14.3	-	-		98	11	11.22	470	439	0.04	0.03									
CN	CASAGRANDE	ASCOPE	64	4	6.3	23	1	4.3	14	3	21.4	-	-		101	8	7.92	453	516	0.04	0.02									
CN	CESAR VALLEJO	SANTIAGO DE CHUCO	6	0	*	12	0	0.0	2	0	*	-	-		20	0	0.00	997	1508	0.01	0.00									
CN	CESAR VALLEJO (80821)	TRUJILLO	-	-		-	-		2	0	*	-	-		2	0	*	2021	1508	0.00	0.00									
CN	CESAR VALLEJO (81003)	ASCOPE	-	-		3	0	*	4	0	*	-	-		7	0	*	1448	1508	0.00	0.00									
CP	CHAMPAGNAT	TRUJILLO	-	-		-	-		-	-		1	1	*	1	1	*	2230	1097	0.00	0.00									
CP	CIMA	TRUJILLO	-	-		-	-		-	-		3	0	*	3	0	*	1849	1508	0.00	0.00									
CP	CLARETIANO	TRUJILLO	208	21	10.1	238	35	14.7	109	27	24.8	32	12	37.5	587	95	16.18	90	96	0.25	0.25									
CP	DANTE ALIGHIERI	TRUJILLO	-	-		7	0	*	3	0	*	-	-		10	0	*	1276	1508	0.00	0.00									
CN	DEAN SAAVEDRA	TRUJILLO	1	0	*	-	-		2	0	*	-	-		3	0	*	1849	1508	0.00	0.00									
CN	EDUVIGIS NORIEGA DE LAFORA (35)	PACASMAYO	-	-		-	-		2	0	*	-	-		2	0	*	2021	1508	0.00	0.00									
CP	EL PORVENIR	PACASMAYO	1	0	*	-	-		-	-		-	-		1	0	*	2230	1508	0.00	0.00									
CN	FLORENCIA DE MORA SANDOVAL	SANCHEZ CARRION	4	1	*	1	0	*	-	-		-	-		5	1	*	1610	1097	0.00	0.00									
CP	GRAL. FELIPE SANTIAGO SALAVERR	TRUJILLO	18	1	5.6	8	0	0.0	7	0	*	-	-		33	1	3.03	801	1097	0.01	0.00									
CP	GUSTAVE EIFFEL	TRUJILLO	-	-		-	-		-	-		1	0	*	1	0	*	2230	1508	0.00	0.00									
CN	GUSTAVO RIES	TRUJILLO	32	3	9.4	37	4	10.8	9	1	11.1	3	0	*	81	8	9.88	531	516	0.03	0.02									
CP	HERMANOS BLANCO	TRUJILLO	29	3	10.3	27	3	11.1	20	1	5.0	5	0	*	81	7	8.64	531	557	0.03	0.02									
CN	I.N.A. 19	CHEPEN	-	-		2	0	*	1	0	*	-	-		3	0	*	1849	1508	0.00	0.00									
CN	I.N.A. 4	TRUJILLO	2	0	*	-	-		-	-		-	-		2	0	*	2021	1508	0.00	0.00									
CN	I.N.A. 89	PACASMAYO	4	0	*	-	-		-	-		-	-		4	0	*	1715	1508	0.00	0.00									
CN	I.N.C. 18	TRUJILLO	7	1	*	-	-		-	-		-	-		7	1	*	1448	1097	0.00	0.00									
CN	I.N.C. 66	CHEPEN	1	0	*	-	-		-	-		-	-		1	0	*	2230	1508	0.00	0.00									

Postulantes e ingresados a la U.C. a través de Exámenes de Ingreso 24 años

La Libertad			Total 8 años			Total 6 años			Total 6 años			Total 4 años			Total 24 años			Orden según Total 24 años			
			1975 - 1982			1983 - 1988			1989 - 1994			1995 - 1998			1975 - 1998			número de	Porc.vertical		
Tipo	Nombre del colegio	Ubicación	Post.	Ingr.	%	Post.	Ingr.	%	Post.	Ingr.	%	Post.	Ingr.	%	Post.	Ingr.	%	Post.	Ingr.	%Post	%ingr.
CN	INCA GARCILASO DE LA VEGA	ASCOPE	4	1	*	1	0	*	1	0	*	-	-		6	1	*	1528	1097	0.00	0.00
CP	INDEPENDENCIA DE TRUJILLO	TRUJILLO	1	0	*	-	-		-	-		-	-		1	0	*	2230	1508	0.00	0.00
CN	INMACULADA VIRGEN DE LA PUERTA	OTUZCO	3	0	*	-	-		1	0	*	-	-		4	0	*	1715	1508	0.00	0.00
CP	INMACULADA VIRGEN DE LA PUERTA	TRUJILLO	-	-		-	-		-	-		4	0	*	4	0	*	1715	1508	0.00	0.00
CP	INTERAMERICANO	TRUJILLO	-	-		-	-		-	-		5	1	*	5	1	*	1610	1097	0.00	0.00
CN	JAVIER HERAUD (81002)	TRUJILLO	-	-		-	-		4	0	*	-	-		4	0	*	1715	1508	0.00	0.00
CN	JESUS NAZARENO	ASCOPE	1	0	*	3	0	*	3	2	*	-	-		7	2	*	1448	899	0.00	0.01
CP	JORGE CHAVEZ	ASCOPE	-	-		1	1	*	-	-		2	0	*	3	1	*	1849	1097	0.00	0.00
CN	JOSE ANDRES RAZURI	PACASMAYO	49	4	8.2	42	2	4.8	24	7	29.2	-	-		115	13	11.30	417	386	0.05	0.03
CN	JOSE ANTONIO ENCINAS (81025)	TRUJILLO	-	-		2	0	*	1	0	*	-	-		3	0	*	1849	1508	0.00	0.00
CN	JOSE CARLOS MARIATEGUI	SANTIAGO DE CHUCO	-	-		-	-		1	0	*	-	-		1	0	*	2230	1508	0.00	0.00
CN	JOSE CARLOS MARIATEGUI (80824)	TRUJILLO	-	-		-	-		-	-		1	0	*	1	0	*	2230	1508	0.00	0.00
CN	JOSE CARLOS MARIATEGUI (81005)	TRUJILLO	1	1	*	3	1	*	1	0	*	-	-		5	2	*	1610	899	0.00	0.01
CN	JOSE CARLOS MARIATEGUI	ASCOPE	-	-		2	0	*	-	-		-	-		2	0	*	2021	1508	0.00	0.00
CN	JOSE FAUSTINO SANCHEZ CARRION	TRUJILLO	227	29	12.8	102	10	9.8	40	7	17.5	2	0	*	371	46	12.40	160	174	0.16	0.12
CP	JOSE GALVEZ BARRENECHEA	TRUJILLO	2	1	*	-	-		-	-		-	-		2	1	*	2021	1097	0.00	0.00
CN	JOSE OLAYA (80829)	TRUJILLO	7	0	*	2	0	*	-	-		-	-		9	0	*	1320	1508	0.00	0.00
CN	JUAN GILDEMEISTER	ASCOPE	8	2	25.0	-	-		-	-		-	-		8	2	*	1384	899	0.00	0.01
CP	JUAN PABLO II	CHEPEN	-	-		-	-		-	-		1	0	*	1	0	*	2230	1508	0.00	0.00
CP	LA ASUNCION	TRUJILLO	30	1	3.3	32	1	3.1	22	4	18.2	2	2	*	86	8	9.30	511	516	0.04	0.02
CP	LA INMACULADA	TRUJILLO	34	3	8.8	44	4	9.1	30	2	6.7	6	0	*	114	9	7.89	422	482	0.05	0.02
CN	LEONCIO PRADO	ASCOPE	5	0	*	3	1	*	2	0	*	-	-		10	1	*	1276	1097	0.00	0.00
CP	LIBERTAD	TRUJILLO	-	-		-	-		2	1	*	5	1	*	7	2	*	1448	899	0.00	0.01
CN	LICEO TRUJILLO	TRUJILLO	37	3	8.1	63	10	15.9	22	5	22.7	8	2	25.0	130	20	15.38	388	296	0.06	0.05
CN	MANUEL AREVALO	ASCOPE	8	0	0.0	2	2	*	1	0	*	-	-		11	2	*	1226	899	0.00	0.01
CN	MARCIAL ACHARAN (I.T.I. DEL NORTE)	TRUJILLO	53	1	1.9	24	1	4.2	7	1	*	-	-		84	3	3.57	521	784	0.04	0.01
CP	MARIA AUXILIADORA	TRUJILLO	-	-		-	-		-	-		1	0	*	1	0	*	2230	1508	0.00	0.00
CN	MARIA GORETTI	PACASMAYO	2	0	*	5	0	*	2	0	*	-	-		9	0	*	1320	1508	0.00	0.00
CN	MARIA NEGRON UGARTE	TRUJILLO	18	0	0.0	13	0	0.0	3	0	*	-	-		34	0	0.00	791	1508	0.01	0.00
CN	MIGUEL GRAU (81024)	TRUJILLO	-	-		5	0	*	-	-		-	-		5	0	*	1610	1508	0.00	0.00
CN	MOCHE (80047)	TRUJILLO	-	-		3	1	*	-	-		-	-		3	1	*	1849	1097	0.00	0.00
CN	MODELO (81007)	TRUJILLO	1	0	*	2	0	*	2	0	*	-	-		5	0	*	1610	1508	0.00	0.00

Postulantes e ingresados a la U.C. a través de Exámenes de Ingreso 24 años

La Libertad			Total 8 años			Total 6 años			Total 6 años			Total 4 años			Total 24 años			Orden según Total 24 años									
			1975 - 1982			1983 - 1988			1989 - 1994			1995 - 1998			1975 - 1998			número de	Porc.vertical								
Tipo	Nombre del colegio	Ubicación	Post.	Ingr.	%	Post.	Ingr.	%	Post.	Ingr.	%	Post.	Ingr.	%	Post.	Ingr.	%	Post.	Ingr.	%	Post	Ingr.	%	Post	Ingr.	%	
CN	MRCAL. RAMON CASTILLA-MILITAR	TRUJILLO	367	38	10.4	160	13	8.1	73	2	2.7	10	2	20.0	610	55	9.02	85	153	0.26	0.14						
CP	MRCAL.LUIS JOSE DE ORBEGOSO	TRUJILLO	38	6	15.8	8	1	12.5	5	2	*	-	-		51	9	17.65	669	482	0.02	0.02						
CN	MRCAL.RAMON CASTILLA	ASCOPE	6	1	*	10	0	0.0	-	-		-	-		16	1	6.25	1092	1097	0.01	0.00						
CN	NTRA.SRA. DE GUADALUPE	PACASMAYO	33	5	15.2	12	0	0.0	7	1	*	12	0	0.0	64	6	9.38	593	596	0.03	0.02						
CP	NTRA.SRA. DEL PERPETUO SOCORR	TRUJILLO	-	-		-	-		27	3	11.1	23	6	26.1	50	9	18.00	677	482	0.02	0.02						
CP	RAFAEL NARVAEZ CADENILLAS	TRUJILLO	-	-		-	-		-	-		2	0	*	2	0	*	2021	1508	0.00	0.00						
CN	RICARDO PALMA	SANTIAGO DE CHUCO	3	0	*	1	0	*	-	-		-	-		4	0	*	1715	1508	0.00	0.00						
CN	RICARDO PALMA (80010)	TRUJILLO	1	0	*	8	0	0.0	4	0	*	-	-		13	0	*	1164	1508	0.01	0.00						
CN	ROMA	ASCOPE	3	0	*	2	0	*	-	-		-	-		5	0	*	1610	1508	0.00	0.00						
CP	ROSA DE AMERICA	TRUJILLO	6	0	*	3	0	*	-	-		-	-		9	0	*	1320	1508	0.00	0.00						
CP	SAGRADO CORAZON	TRUJILLO	52	1	1.9	39	5	12.8	13	2	15.4	2	0	*	106	8	7.55	438	516	0.05	0.02						
CN	SALAMANCA	ASCOPE	1	0	*	-	-		-	-		-	-		1	0	*	2230	1508	0.00	0.00						
CN	SAN GABRIEL	OTUZCO	-	-		-	-		2	0	*	-	-		2	0	*	2021	1508	0.00	0.00						
CN	SAN ILDEFONSO	CHEPEN	10	0	0.0	4	1	*	3	0	*	3	0	*	20	1	5.00	997	1097	0.01	0.00						
CN	SAN JOSE	PACASMAYO	2	0	*	1	0	*	-	-		-	-		3	0	*	1849	1508	0.00	0.00						
CP	SAN JOSE OBRERO	TRUJILLO	115	32	27.8	104	27	26.0	77	11	14.3	16	5	31.3	312	75	24.04	188	121	0.13	0.20						
CN	SAN JUAN	TRUJILLO	352	40	11.4	297	50	16.8	103	25	24.3	10	3	30.0	762	118	15.49	68	77	0.32	0.31						
CN	SAN JUAN BAUTISTA	OTUZCO	4	0	*	-	-		1	0	*	-	-		5	0	*	1610	1508	0.00	0.00						
CP	SAN MARTIN DE PORRAS	TRUJILLO	3	0	*	-	-		3	0	*	-	-		6	0	*	1528	1508	0.00	0.00						
CN	SAN MARTIN DE PORRAS (80036)	TRUJILLO	-	-		-	-		-	-		1	1	*	1	1	*	2230	1097	0.00	0.00						
CN	SAN NICOLAS	SANCHEZ CARRION	4	0	*	9	0	0.0	8	1	12.5	-	-		21	1	4.76	967	1097	0.01	0.00						
CN	SAN NICOLAS (81012)	TRUJILLO	-	-		1	0	*	3	1	*	1	0	*	5	1	*	1610	1097	0.00	0.00						
CN	SAN SALVADOR	BOLIVAR	1	0	*	-	-		-	-		-	-		1	0	*	2230	1508	0.00	0.00						
CP	SAN VICENTE DE PAUL	TRUJILLO	41	3	7.3	46	7	15.2	40	6	15.0	6	1	*	133	17	12.78	383	326	0.06	0.04						
CN	SANTA INES	PACASMAYO	13	1	7.7	-	-		3	0	*	6	1	*	22	2	9.09	951	899	0.01	0.01						
CN	SANTA ROSA	CHEPEN	-	-		-	-		4	0	*	-	-		4	0	*	1715	1508	0.00	0.00						
CN	SANTA ROSA	TRUJILLO	46	3	6.5	73	7	9.6	28	3	10.7	13	1	7.7	160	14	8.75	338	369	0.07	0.04						
CN	SANTA TERESA DE LA INMACULADA	PACASMAYO	27	2	7.4	15	2	13.3	9	1	11.1	6	0	*	57	5	8.77	636	651	0.02	0.01						
CN	SANTO TORIBIO	PACASMAYO	2	0	*	-	-		-	-		-	-		2	0	*	2021	1508	0.00	0.00						
CN	SANTO TORIBIO	PATAZ	8	0	0.0	1	0	*	1	0	*	-	-		10	0	*	1276	1508	0.00	0.00						
CP	SEMINAR. SAN CARLOS Y SAN MARCELO	TRUJILLO	1	0	*	-	-		-	-		1	0	*	2	0	*	2021	1508	0.00	0.00						
CP	SEÑOR DE LOS MILAGROS	PACASMAYO	-	-		-	-		-	-		6	1	*	6	1	*	1528	1097	0.00	0.00						

Postulantes e ingresados a la U.C. a través de Exámenes de Ingreso 24 años

La Libertad			Total 8 años 1975 - 1982			Total 6 años 1983 - 1988			Total 6 años 1989 - 1994			Total 4 años 1995 - 1998			Total 24 años 1975 - 1998			Orden según Total 24 años número de Porc.vertical				
Tipo	Nombre del colegio	Ubicación	Post.	Ingr.	%	Post.	Ingr.	%	Post.	Ingr.	%	Post.	Ingr.	%	Post.	Ingr.	%	Post.	Ingr.	%Post	%Ingr.	
CP	SIGLO XXI	TRUJILLO	-	-		-	-		-	-		3	0	*	3	0	*	1849	1508	0.00	0.00	
CN	SIMON BOLIVAR	OTUZCO	4	0	*	1	1	*	3	0	*	2	0	*	10	1	*	1276	1097	0.00	0.00	
CP	SIR ALEXANDER FLEMING	TRUJILLO	-	-		-	-		-	-		8	3	37.5	8	3	*	1384	784	0.00	0.01	
CN	STA.MARIA DE LA ESPERANZA (80822)	TRUJILLO	-	-		1	0	*	-	-		-	-		1	0	*	2230	1508	0.00	0.00	
CN	VICTOR ANDRES BELAUNDE	TRUJILLO	3	0	*	14	0	0.0	1	0	*	-	-		18	0	0.00	1043	1508	0.01	0.00	
CN	VICTOR LARCO (80820)	TRUJILLO	5	0	*	2	0	*	-	-		1	0	*	8	0	*	1384	1508	0.00	0.00	
CN	VIRU	TRUJILLO	8	0	0.0	2	0	*	1	0	*	1	0	*	12	0	*	1192	1508	0.01	0.00	
CN	ZOILA HORA DE ROBLES (80830)	CHEPEN	9	0	0.0	15	1	6.7	7	1	*	-	-		31	2	6.45	819	899	0.01	0.01	
Total			2	168	224	10.33	1	605	200	12.46	814	124	15.23	224	43	19.20	4	811	591	12.28	2.05	1.55

Postulantes e ingresados a la U.C. a través de Exámenes de Ingreso 24 años

Lambayeque			Total 8 años			Total 6 años			Total 6 años			Total 4 años			Total 24 años			Orden según Total 24 años			
			1975 - 1982			1983 - 1988			1989 - 1994			1995 - 1998			1975 - 1998			número de	Porc.vertical		
Tipo	Nombre del colegio	Ubicación	Post.	Ingr.	%	Post.	Ingr.	%	Post.	Ingr.	%	Post.	Ingr.	%	Post.	Ingr.	%	Post.	Ingr.	%Post	%Ingr.
CP	ADVENTISTA CHICLAYO	CHICLAYO	6	0	*	5	0	*	7	0	*	1	1	*	19	1	5.26	1019	1097	0.01	0.00
CP	BEATA IMELDA	CHICLAYO	35	1	2.9	27	1	3.7	10	1	10.0	4	0	*	76	3	3.95	550	784	0.03	0.01
CP	CEIBOS	CHICLAYO	-	-	-	-	-	-	-	-	-	1	0	*	1	0	*	2230	1508	0.00	0.00
CN	CHONGOYAPE	CHICLAYO	7	0	*	5	0	*	-	-	-	-	-	-	12	0	*	1192	1508	0.01	0.00
CN	CRNEL. MANUEL C.BONILLA	CHICLAYO	2	0	*	-	-	-	-	-	-	-	-	-	2	0	*	2021	1508	0.00	0.00
CN	CRUZ DE CHALPON	LAMBAYEQUE	9	0	0.0	4	0	*	1	0	*	-	-	-	14	0	*	1137	1508	0.01	0.00
CN	DIEGO FERRE SOSA	CHICLAYO	18	1	5.6	16	0	0.0	8	0	0.0	-	-	-	42	1	2.38	726	1097	0.02	0.00
CP	ELIAS AGUIRRE	CHICLAYO	4	0	*	7	0	*	-	-	-	1	0	*	12	0	*	1192	1508	0.01	0.00
CN	ELIAS AGUIRRE (MILITAR)	CHICLAYO	185	10	5.4	54	1	1.9	31	2	6.5	3	0	*	273	13	4.76	216	386	0.12	0.03
CP	ELVIRA BULNES TORRES	CHICLAYO	-	-	-	-	-	-	3	0	*	-	-	-	3	0	*	1849	1508	0.00	0.00
CN	ELVIRA GARCIA Y GARCIA	CHICLAYO	13	1	7.7	7	1	*	3	1	*	-	-	-	23	3	13.04	935	784	0.01	0.01
CP	FE Y ALEGRIA 28	CHICLAYO	-	-	-	-	-	-	1	0	*	-	-	-	1	0	*	2230	1508	0.00	0.00
CN	FEDERICO VILLARREAL	CHICLAYO	-	-	-	-	-	-	1	0	*	-	-	-	1	0	*	2230	1508	0.00	0.00
CN	FEDERICO VILLARREAL	LAMBAYEQUE	8	0	0.0	3	0	*	-	-	-	-	-	-	11	0	*	1226	1508	0.00	0.00
CP	FERNANDO ROSSI EMANUELLI	CHICLAYO	-	-	-	1	0	*	1	0	*	-	-	-	2	0	*	2021	1508	0.00	0.00
CN	I.N.A. 29	FERRENAFE	2	0	*	-	-	-	-	-	-	-	-	-	2	0	*	2021	1508	0.00	0.00
CN	I.N.C. 7	LAMBAYEQUE	1	0	*	-	-	-	-	-	-	-	-	-	1	0	*	2230	1508	0.00	0.00
CN	I.N.C. 76	CHICLAYO	1	0	*	-	-	-	-	-	-	-	-	-	1	0	*	2230	1508	0.00	0.00
CN	I.N.I.DE VARONES 50	FERRENAFE	5	0	*	-	-	-	-	-	-	-	-	-	5	0	*	1610	1508	0.00	0.00
CN	JOSE A.GARCIA Y GARCIA	CHICLAYO	6	0	*	-	-	-	-	-	-	-	-	-	6	0	*	1528	1508	0.00	0.00
CN	JOSE A.QUIÑONEZ G.	CHICLAYO	-	-	-	3	0	*	1	0	*	-	-	-	4	0	*	1715	1508	0.00	0.00
CN	JOSE DOMINGO ATOCHE	CHICLAYO	3	0	*	2	1	*	1	0	*	-	-	-	6	1	*	1528	1097	0.00	0.00
CN	JOSE MARIA ARGUEDAS	CHICLAYO	2	0	*	4	0	*	1	0	*	-	-	-	7	0	*	1448	1508	0.00	0.00
CN	JOSE OLAYA BALANDRA	CHICLAYO	-	-	-	-	-	-	1	0	*	-	-	-	1	0	*	2230	1508	0.00	0.00
CN	JUAN MANUEL ITURREGUI	LAMBAYEQUE	28	4	14.3	15	2	13.3	12	0	0.0	2	0	*	57	6	10.53	636	596	0.02	0.02
CN	JULIO PONCE ANTUNEZ DE MAYOLO	LAMBAYEQUE	-	-	-	1	0	*	-	-	-	-	-	-	1	0	*	2230	1508	0.00	0.00
CN	KARL WEISS	CHICLAYO	40	5	12.5	9	0	0.0	6	0	*	-	-	-	55	5	9.09	646	651	0.02	0.01
CP	LA INMACULADA	CHICLAYO	32	1	3.1	4	0	*	1	0	*	-	-	-	37	1	2.70	765	1097	0.02	0.00
CN	MANUEL A. MESONES MURO	FERRENAFE	-	-	-	1	0	*	1	0	*	-	-	-	2	0	*	2021	1508	0.00	0.00
CN	MANUEL ASENCIO SEGURA	CHICLAYO	1	0	*	-	-	-	-	-	-	-	-	-	1	0	*	2230	1508	0.00	0.00
CN	MANUEL F.BURGA (I.N.A. 17)	LAMBAYEQUE	2	0	*	-	-	-	1	0	*	-	-	-	3	0	*	1849	1508	0.00	0.00
CN	MANUEL GONZALES PRADA	CHICLAYO	5	0	*	3	0	*	-	-	-	-	-	-	8	0	*	1384	1508	0.00	0.00

Postulantes e ingresados a la U.C. a través de Exámenes de Ingreso 24 años

Lambayeque			Total 8 años			Total 6 años			Total 6 años			Total 4 años			Total 24 años			Orden según Total 24 años									
			1975 - 1982			1983 - 1988			1989 - 1994			1995 - 1998			1975 - 1998			número de		Porc.vertical							
Tipo	Nombre del colegio	Ubicación	Post.	Ingr.	%	Post.	Ingr.	%	Post.	Ingr.	%	Post.	Ingr.	%	Post.	Ingr.	%	Post.	Ingr.	%	Post	Ingr.	%	Post	Ingr.	%	
CP	MANUEL PARDO	CHICLAYO	200	35	17.5	165	38	23.0	116	18	15.5	44	10	22.7	525	101	19.24	104	88	0.22	0.27						
CN	MANUEL SEOANE CORRALES	LAMBAYEQUE	2	0	*	-	-		-	-		-	-		2	0	*	2021	1508	0.00	0.00						
CP	MARIA DEL SOCORRO	CHICLAYO	3	0	*	-	-		-	-		-	-		3	0	*	1849	1508	0.00	0.00						
CP	MARIA INMACULADA	CHICLAYO	-	-		2	0	*	-	-		-	-		2	0	*	2021	1508	0.00	0.00						
CP	MARIA INMACULADA	FERREÑAFE	-	-		-	-		-	-		2	0	*	2	0	*	2021	1508	0.00	0.00						
CN	MATER ADMIRABILIS	CHICLAYO	3	0	*	9	0	0.0	5	1	*	-	-		17	1	5.88	1062	1097	0.01	0.00						
CP	MIGUEL GRAU	CHICLAYO	-	-		3	0	*	2	1	*	-	-		5	1	*	1610	1097	0.00	0.00						
CN	MOCUPE	CHICLAYO	-	-		1	0	*	-	-		-	-		1	0	*	2230	1508	0.00	0.00						
CN	NICOLAS LA TORRE	CHICLAYO	12	2	16.7	6	0	*	3	0	*	4	1	*	25	3	12.00	899	784	0.01	0.01						
CP	NTRA.SRA. DEL CARMEN	CHICLAYO	17	0	0.0	1	0	*	3	0	*	-	-		21	0	0.00	967	1508	0.01	0.00						
CP	NTRA.SRA. DEL CARMEN	LAMBAYEQUE	38	3	7.9	33	2	6.1	35	7	20.0	9	1	11.1	115	13	11.30	417	386	0.05	0.03						
CN	NTRA.SRA. DEL ROSARIO	CHICLAYO	43	8	18.6	68	4	5.9	33	5	15.2	11	2	18.2	155	19	12.26	350	307	0.07	0.05						
CN	OCTAVIO CAMPOS OTOLEAS	CHICLAYO	8	0	0.0	1	0	*	-	-		-	-		9	0	*	1320	1508	0.00	0.00						
CN	PEDRO A.LABARTHE	CHICLAYO	22	0	0.0	2	0	*	3	0	*	3	0	*	30	0	0.00	833	1508	0.01	0.00						
CN	PEDRO RUIZ GALLO	CHICLAYO	1	0	*	1	0	*	-	-		1	0	*	3	0	*	1849	1508	0.00	0.00						
CN	PROYECTO PERU-BIRF	FERREÑAFE	3	0	*	2	0	*	1	0	*	-	-		6	0	*	1528	1508	0.00	0.00						
CN	RAMON CASTILLA	CHICLAYO	-	-		3	0	*	2	0	*	-	-		5	0	*	1610	1508	0.00	0.00						
CP	RENAN ELIAS OLIVERA	CHICLAYO	-	-		-	-		1	0	*	4	1	*	5	1	*	1610	1097	0.00	0.00						
CN	ROSA FLORES DE OLIVA	CHICLAYO	6	0	*	8	1	12.5	6	0	*	-	-		20	1	5.00	997	1097	0.01	0.00						
CN	ROSA MARIA CHECA	CHICLAYO	-	-		6	0	*	5	1	*	-	-		11	1	*	1226	1097	0.00	0.00						
CP	SAN AGUSTIN	CHICLAYO	106	21	19.8	92	18	19.6	65	13	20.0	44	13	29.5	307	65	21.17	192	135	0.13	0.17						
CN	SAN CARLOS	CHICLAYO	2	0	*	14	1	7.1	11	1	9.1	3	0	*	30	2	6.67	833	899	0.01	0.01						
CN	SAN FRANCISCO	CHICLAYO	1	0	*	-	-		10	2	20.0	-	-		11	2	*	1226	899	0.00	0.01						
CP	SAN GABRIEL	CHICLAYO	-	-		-	-		-	-		1	0	*	1	0	*	2230	1508	0.00	0.00						
CN	SAN JOSE	CHICLAYO	260	20	7.7	138	14	10.1	76	10	13.2	11	2	18.2	485	46	9.48	113	174	0.21	0.12						
CP	SAN LUIS GONZAGA	CHICLAYO	-	-		-	-		2	0	*	-	-		2	0	*	2021	1508	0.00	0.00						
CN	SAN MARTIN DE PORRAS	CHICLAYO	6	0	*	2	0	*	3	0	*	-	-		11	0	*	1226	1508	0.00	0.00						
CP	SAN MIGUEL	CHICLAYO	-	-		-	-		6	0	*	2	1	*	8	1	*	1384	1097	0.00	0.00						
CP	SAN PABLO	LAMBAYEQUE	1	0	*	-	-		-	-		-	-		1	0	*	2230	1508	0.00	0.00						
CP	SAN VICENTE DE PAUL	LAMBAYEQUE	-	-		-	-		-	-		2	0	*	2	0	*	2021	1508	0.00	0.00						
CP	SANTA ANGELA	CHICLAYO	69	13	18.8	95	6	6.3	50	6	12.0	20	4	20.0	234	29	12.39	254	242	0.10	0.08						
CN	SANTA LUCIA	FERREÑAFE	13	2	15.4	4	1	*	5	1	*	2	0	*	24	4	16.67	914	710	0.01	0.01						

Postulantes e ingresados a la U.C. a través de Exámenes de Ingreso 24 años

Lambayeque			Total 8 años			Total 6 años			Total 6 años			Total 4 años			Total 24 años			Orden según Total 24 años				
			1975 - 1982			1983 - 1988			1989 - 1994			1995 - 1998			1975 - 1998			número de	Porc.vertical			
Tipo	Nombre del colegio	Ubicación	Post.	Ingr.	%	Post.	Ingr.	%	Post.	Ingr.	%	Post.	Ingr.	%	Post.	Ingr.	%	Post.	Ingr.	%Post	%Ingr.	
CP	SANTA MARIA REINA	CHICLAYO	15	2	13.3	18	2	11.1	22	1	4.5	6	1	*	61	6	9.84	614	596	0.03	0.02	
CN	SANTA TERESITA	FERRENAFE	1	0	*	-	-		-	-		-	-		1	0	*	2230	1508	0.00	0.00	
CN	SANTO TORIBIO DE MOGROVEJO	CHICLAYO	5	0	*	5	0	*	3	0	*	1	0	*	14	0	*	1137	1508	0.01	0.00	
CN	SARA A. BULLON	LAMBAYEQUE	3	1	*	3	0	*	3	1	*	2	0	*	11	2	*	1226	899	0.00	0.01	
CP	SEÑOR DE SIPAN	LAMBAYEQUE	-	-		-	-		-	-		2	0	*	2	0	*	2021	1508	0.00	0.00	
CN	STA.MAG.SOFIA BARAT (I.N. 34)	CHICLAYO	3	0	*	4	1	*	5	0	*	1	0	*	13	1	*	1164	1097	0.01	0.00	
CN	TUPAC AMARU	CHICLAYO	4	0	*	6	1	*	3	0	*	4	1	*	17	2	11.76	1062	899	0.01	0.01	
CN	VEINTISIETE DE DICIEMBRE	LAMBAYEQUE	-	-		-	-		-	-		1	0	*	1	0	*	2230	1508	0.00	0.00	
Total			1 262	130	10.30	863	95	11.01	570	72	12.63	192	38	19.79	2 887	335	11.60				1.23	0.88

Postulantes e ingresados a la U.C. a través de Exámenes de Ingreso 24 años

Lima (provincias)			Total 8 años 1975 - 1982			Total 6 años 1983 - 1988			Total 6 años 1989 - 1994			Total 4 años 1995 - 1998			Total 24 años 1975 - 1998			Orden según Total 24 años número de Porc.vertical			
Tipo	Nombre del colegio	Ubicación	Post.	Ingr.	%	Post.	Ingr.	%	Post.	Ingr.	%	Post.	Ingr.	%	Post.	Ingr.	%	Post.	Ingr.	%Post	%Ingr.
CP	ALBERT EINSTEIN	CAÑETE	-	-		-	-		-	-		2	0	*	2	0	*	2021	1508	0.00	0.00
CN	ALFONSO UGARTE (20191)	CANETE	-	-		-	-		1	0	*	-	-		1	0	*	2230	1508	0.00	0.00
CN	ALONSO DE MESSIAS	HUARAL	3	0	*	1	0	*	-	-		-	-		4	0	*	1715	1508	0.00	0.00
CN	ANDAHUASI	HUAURA	-	-		-	-		6	0	*	3	0	*	9	0	*	1320	1508	0.00	0.00
CN	ANDRES AVELINO CACERES (21603)	YAUUYOS	-	-		3	0	*	-	-		-	-		3	0	*	1849	1508	0.00	0.00
CN	ANDRES DE LOS REYES	HUARAL	57	3	5.3	32	1	3.1	18	3	16.7	8	2	25.0	115	9	7.83	417	482	0.05	0.02
CN	APOSTOL SANTIAGO	YAUUYOS	3	0	*	-	-		1	0	*	-	-		4	0	*	1715	1508	0.00	0.00
CN	AUGUSTO B.LEGUIA	CANETE	-	-		1	0	*	6	0	*	1	0	*	8	0	*	1384	1508	0.00	0.00
CN	AUGUSTO SALAZAR BONDY	HUARAL	39	1	2.6	57	2	3.5	25	2	8.0	12	3	25.0	133	8	6.02	383	516	0.06	0.02
CN	C.E. 20123	CANETE	-	-		-	-		2	0	*	-	-		2	0	*	2021	1508	0.00	0.00
CN	C.E. 20130	CANETE	-	-		-	-		2	0	*	1	0	*	3	0	*	1849	1508	0.00	0.00
CN	C.E. 20187	CANETE	-	-		-	-		1	0	*	-	-		1	0	*	2230	1508	0.00	0.00
CN	C.E. 20293	CANTA	-	-		-	-		1	0	*	-	-		1	0	*	2230	1508	0.00	0.00
CN	C.E. 20384	HUARAL	-	-		5	0	*	9	1	11.1	-	-		14	1	*	1137	1097	0.01	0.00
CN	C.E. 20388	HUARAL	-	-		2	0	*	-	-		-	-		2	0	*	2021	1508	0.00	0.00
CN	C.E. 20444	HUARAL	-	-		-	-		-	-		1	0	*	1	0	*	2230	1508	0.00	0.00
CN	C.E. 20795	CANETE	-	-		2	0	*	-	-		-	-		2	0	*	2021	1508	0.00	0.00
CN	C.E. 20799	HUARAL	-	-		5	1	*	2	0	*	1	0	*	8	1	*	1384	1097	0.00	0.00
CN	C.E. 20874	CANETE	-	-		1	0	*	8	1	12.5	9	3	33.3	18	4	22.22	1043	710	0.01	0.01
CN	C.E. 21510	CANETE	-	-		-	-		3	0	*	2	0	*	5	0	*	1610	1508	0.00	0.00
CN	C.E. 21544	HUAURA	-	-		-	-		1	0	*	-	-		1	0	*	2230	1508	0.00	0.00
CN	C.E. 21581	BARRANCA	-	-		-	-		1	0	*	-	-		1	0	*	2230	1508	0.00	0.00
CN	C.E. 21615	OYON	-	-		-	-		1	0	*	4	2	*	5	2	*	1610	899	0.00	0.01
CN	CESAR VALLEJO	HUARAL	-	-		5	0	*	7	0	*	3	0	*	15	0	0.00	1113	1508	0.01	0.00
CN	CESAR VALLEJO	HUAURA	-	-		-	-		1	0	*	-	-		1	0	*	2230	1508	0.00	0.00
CN	CHANCAY (34)	HUARAL	25	3	12.0	15	0	0.0	3	0	*	1	0	*	44	3	6.82	714	784	0.02	0.01
CN	CORONEL PEDRO PORTILLO SILVA	HUAURA	-	-		1	0	*	4	0	*	3	1	*	8	1	*	1384	1097	0.00	0.00
CP	CRISTO REY	HUAURA	-	-		-	-		5	0	*	2	0	*	7	0	*	1448	1508	0.00	0.00
CP	DE CIENCIAS	HUAURA	-	-		-	-		-	-		5	0	*	5	0	*	1610	1508	0.00	0.00
CN	DIONISIO MANCO CAMPOS	CANETE	18	1	5.6	18	4	22.2	25	2	8.0	6	2	*	67	9	13.43	583	482	0.03	0.02
CP	DIVINO CORAZON DE JESUS	BARRANCA	79	5	6.3	52	5	9.6	83	14	16.9	25	6	24.0	239	30	12.55	248	235	0.10	0.08
CN	DOMINGO MANDAMIENTO SIPAN	CHANCAY	-	-		11	0	0.0	3	1	*	-	-		14	1	*	1137	1097	0.01	0.00

Postulantes e ingresados a la U.C. a través de Exámenes de Ingreso 24 años

Lima (provincias)			Total 8 años			Total 6 años			Total 6 años			Total 4 años			Total 24 años			Orden según Total 24 años								
			1975 - 1982			1983 - 1988			1989 - 1994			1995 - 1998			1975 - 1998			número de Porc.vertical								
Tipo	Nombre del colegio	Ubicación	Post.	Ingr.	%	Post.	Ingr.	%	Post.	Ingr.	%	Post.	Ingr.	%	Post.	Ingr.	%	Post.	Ingr.	%	Post	Ingr.	%	Post	Ingr.	%
CP	ESCUELA DE COMERCIO HUACHO	CHANCAY	3	0	*	-	-		-	-		-	-		3	0	*	1849	1508	0.00	0.00					
CP	ESTELA CARTY DE ZAPATA	BARRANCA	-	-		-	-		1	0	*	3	0	*	4	0	*	1715	1508	0.00	0.00					
CP	FE Y ALEGRIA N° 35	BARRANCA	-	-		-	-		-	-		3	1	*	3	1	*	1849	1097	0.00	0.00					
CP	FEDERICO VILLARREAL	HUAURA	-	-		-	-		1	1	*	-	-		1	1	*	2230	1097	0.00	0.00					
CN	FRANCISCO VIDAL	BARRANCA	13	2	15.4	22	1	4.5	15	1	6.7	6	0	*	56	4	7.14	642	710	0.02	0.01					
CN	FRAY MELCHOR APONTE	CHANCAY	1	0	*	3	0	*	2	0	*	-	-		6	0	*	1528	1508	0.00	0.00					
CN	GABRIEL MORENO	CANTA	9	0	0.0	3	0	*	3	0	*	1	0	*	16	0	0.00	1092	1508	0.01	0.00					
CP	GERMAN MENACHO ALPISTE	HUARAL	-	-		11	0	0.0	18	2	11.1	-	-		29	2	6.90	847	899	0.01	0.01					
CN	GUILLELMO BILLINGHURST	BARRANCA	62	3	4.8	49	2	4.1	41	5	12.2	7	2	*	159	12	7.55	340	416	0.07	0.03					
CP	HOGAR INFANTIL	HUARAL	-	-		-	-		-	-		2	0	*	2	0	*	2021	1508	0.00	0.00					
CN	HUAMPARA	YAUYOS	-	-		-	-		7	0	*	-	-		7	0	*	1448	1508	0.00	0.00					
CN	HUAROCHIRI	HUAROCHIRI	-	-		1	0	*	-	-		-	-		1	0	*	2230	1508	0.00	0.00					
CN	HUAURA	HUAURA	1	0	*	2	0	*	-	-		-	-		3	0	*	1849	1508	0.00	0.00					
CN	I.N.A. 100	HUARAL	-	-		5	0	*	-	-		-	-		5	0	*	1610	1508	0.00	0.00					
CN	I.N.A. 15	CHANCAY	1	0	*	1	0	*	-	-		-	-		2	0	*	2021	1508	0.00	0.00					
CN	I.N.A. 6	HUAROCHIRI	3	1	*	-	-		-	-		-	-		3	1	*	1849	1097	0.00	0.00					
CN	I.N.A. 9	CANTA	2	0	*	-	-		1	0	*	-	-		3	0	*	1849	1508	0.00	0.00					
CN	I.N.C. 43	CHANCAY	7	0	*	2	0	*	-	-		-	-		9	0	*	1320	1508	0.00	0.00					
CN	I.T.S. AGRICOLA	CANETE	-	-		1	0	*	-	-		-	-		1	0	*	2230	1508	0.00	0.00					
CN	I.T.S. CAÑETE	CANETE	1	0	*	-	-		-	-		-	-		1	0	*	2230	1508	0.00	0.00					
CN	IMPERIAL	CANETE	4	0	*	13	2	15.4	12	0	0.0	1	0	*	30	2	6.67	833	899	0.01	0.01					
CP	INKA GAKUEN	HUARAL	-	-		-	-		4	0	*	19	2	10.5	23	2	8.70	935	899	0.01	0.01					
CP	INMACULADA CONCEPCION	HUAURA	-	-		-	-		-	-		2	0	*	2	0	*	2021	1508	0.00	0.00					
CN	JORGE BASADRE	HUAROCHIRI	-	-		7	1	*	10	0	0.0	1	1	*	18	2	11.11	1043	899	0.01	0.01					
CN	JOSE CARLOS MARIATEGUI (20503)	BARRANCA	-	-		-	-		3	1	*	2	1	*	5	2	*	1610	899	0.00	0.01					
CN	JOSE FAUSTINO SANCHEZ CARRION	YAUYOS	5	0	*	-	-		-	-		-	-		5	0	*	1610	1508	0.00	0.00					
CP	JOSE MARIA EGUREN	CAÑETE	-	-		-	-		-	-		2	0	*	2	0	*	2021	1508	0.00	0.00					
CN	JOSE OLAYA (21554)	HUARAL	-	-		-	-		3	0	*	-	-		3	0	*	1849	1508	0.00	0.00					
CN	JOSE OLAYA BALANDRA	BARRANCA	-	-		-	-		4	0	*	-	-		4	0	*	1715	1508	0.00	0.00					
CN	JOSE PARDO Y BARREDA	BARRANCA	-	-		-	-		1	0	*	-	-		1	0	*	2230	1508	0.00	0.00					
CN	JULIO C.TELLO	HUAROCHIRI	16	2	12.5	9	0	0.0	6	0	*	6	1	*	37	3	8.11	765	784	0.02	0.01					
CN	LEONCIO PRADO (21604)	YAUYOS	-	-		1	0	*	5	0	*	-	-		6	0	*	1528	1508	0.00	0.00					

Postulantes e ingresados a la U.C. a través de Exámenes de Ingreso 24 años

Lima (provincias)			Total 8 años			Total 6 años			Total 6 años			Total 4 años			Total 24 años			Orden según Total 24 años								
			1975 - 1982			1983 - 1988			1989 - 1994			1995 - 1998			1975 - 1998			número de	Porc.vertical							
Tipo	Nombre del colegio	Ubicación	Post.	Ingr.	%	Post.	Ingr.	%	Post.	Ingr.	%	Post.	Ingr.	%	Post.	Ingr.	%	Post.	Ingr.	%	Post	Ingr.	%	Post	Ingr.	%
CN	LIBERTADOR SAN MARTIN	OYON	1	0	*	3	0	*	2	0	*	1	1	*	7	1	*	1448	1097	0.00	0.00					
CN	LIBERTADOR SIMON BOLIVAR	BARRANCA	9	0	0.0	11	0	0.0	6	1	*	2	0	*	28	1	3.57	861	1097	0.01	0.00					
CP	LICEO MODERNO	CHANCAY	7	0	*	4	0	*	-	-	-	1	0	*	12	0	*	1192	1508	0.01	0.00					
CN	LOS ATAVILLOS	HUARAL	4	0	*	4	0	*	-	-	-	-	-	-	8	0	*	1384	1508	0.00	0.00					
CN	LOS NATURALES	HUARAL	35	3	8.6	28	2	7.1	13	0	0.0	-	-	-	76	5	6.58	550	651	0.03	0.01					
CN	LUIS FABIO XAMMAR	HUAURA	99	8	8.1	40	3	7.5	17	0	0.0	8	2	25.0	164	13	7.93	328	386	0.07	0.03					
CN	MANUEL TOVAR	HUAURA	10	0	0.0	9	0	0.0	4	1	*	-	-	-	23	1	4.35	935	1097	0.01	0.00					
CP	MARCELINO CHAMPAGNAT	HUARACHIRI	160	24	15.0	58	9	15.5	46	7	15.2	53	15	28.3	317	55	17.35	182	153	0.13	0.14					
CP	MARIA REINA	HUARAL	6	0	*	1	0	*	2	0	*	3	1	*	12	1	*	1192	1097	0.01	0.00					
CN	MARIANO MELGAR (21602)	HUARACHIRI	-	-	-	1	0	*	6	0	*	2	0	*	9	0	*	1320	1508	0.00	0.00					
CN	MERCEDES INDACOCHEA	HUAURA	51	5	9.8	45	5	11.1	44	6	13.6	11	2	18.2	151	18	11.92	357	314	0.06	0.05					
CN	MIGUEL GRAU	BARRANCA	76	2	2.6	59	4	6.8	44	4	9.1	4	1	*	183	11	6.01	305	439	0.08	0.03					
CN	MIGUEL GRAU	CANETE	3	0	*	3	0	*	-	-	-	-	-	-	6	0	*	1528	1508	0.00	0.00					
CP	MIGUEL GRAU	HUARAL	4	0	*	2	0	*	2	0	*	-	-	-	8	0	*	1384	1508	0.00	0.00					
CN	MRCAL. OSCAR R. BENAVIDES	CANETE	2	0	*	4	0	*	-	-	-	-	-	-	6	0	*	1528	1508	0.00	0.00					
CN	NTRA.SRA. DE HUAMANTANGA	CANTA	1	0	*	-	-	-	-	-	-	-	-	-	1	0	*	2230	1508	0.00	0.00					
CN	NTRA.SRA. DE LA ASUNCION	CANETE	-	-	-	5	1	*	2	1	*	1	0	*	8	2	*	1384	899	0.00	0.01					
CN	NTRA.SRA. DE LA MERCED	CANETE	3	0	*	-	-	-	-	-	-	-	-	-	3	0	*	1849	1508	0.00	0.00					
CP	NTRA.SRA. DE LA MERCED	HUAURA	48	1	2.1	85	8	9.4	70	4	5.7	25	3	12.0	228	16	7.02	261	337	0.10	0.04					
CP	NTRA.SRA. DEL CARMEN	BARRANCA	106	8	7.5	112	12	10.7	98	9	9.2	44	10	22.7	360	39	10.83	165	196	0.15	0.10					
CN	NTRA.SRA. DEL CARMEN	CANETE	3	0	*	5	0	*	-	-	-	-	-	-	8	0	*	1384	1508	0.00	0.00					
CN	NTRA.SRA. DEL CARMEN	HUARAL	31	4	12.9	129	12	9.3	65	7	10.8	13	0	0.0	238	23	9.66	249	279	0.10	0.06					
CP	NTRA.SRA. DEL CARMEN	HUAURA	-	-	-	-	-	-	1	0	*	-	-	-	1	0	*	2230	1508	0.00	0.00					
CN	NTRA.SRA. DEL VALLE	CANETE	13	1	7.7	11	0	0.0	20	6	30.0	16	5	31.3	60	12	20.00	617	416	0.03	0.03					
CN	OMAS	YAUYOS	-	-	-	-	-	-	1	0	*	-	-	-	1	0	*	2230	1508	0.00	0.00					
CN	PAULINO FUENTES CASTRO	CAJATAMBO	5	0	*	1	0	*	3	0	*	-	-	-	9	0	*	1320	1508	0.00	0.00					
CN	PEDRO E. PAULET (I.N.I. 26)	CHANCAY	4	0	*	-	-	-	1	0	*	2	0	*	7	0	*	1448	1508	0.00	0.00					
CP	RAMON CASTILLA (I.COM.)	BARRANCA	1	0	*	-	-	-	2	0	*	-	-	-	3	0	*	1849	1508	0.00	0.00					
CN	RAUL PORRAS BARRENECHEA	OYON	-	-	-	-	-	-	2	0	*	1	0	*	3	0	*	1849	1508	0.00	0.00					
CN	REPUBLICA DE SUECIA (C.E.20332)	HUAURA	-	-	-	-	-	-	-	-	-	1	0	*	1	0	*	2230	1508	0.00	0.00					
CP	ROSA DE SANTA MARIA	CANETE	-	-	-	-	-	-	1	0	*	3	0	*	4	0	*	1715	1508	0.00	0.00					
CP	SAGRADO CORAZON MICHEL	BARRANCA	-	-	-	-	-	-	-	-	-	1	0	*	1	0	*	2230	1508	0.00	0.00					

Postulantes e ingresados a la U.C. a través de Exámenes de Ingreso 24 años

Lima (provincias)			Total 8 años			Total 6 años			Total 6 años			Total 4 años			Total 24 años			Orden según Total 24 años			
			1975 - 1982			1983 - 1988			1989 - 1994			1995 - 1998			1975 - 1998			número de	Porc.vertical		
Tipo	Nombre del colegio	Ubicación	Post.	Ingr.	%	Post.	Ingr.	%	Post.	Ingr.	%	Post.	Ingr.	%	Post.	Ingr.	%	Post.	Ingr.	%Post	%Ingr.
CP	SALVADOR DEL SOLAR	HUARAL	-	-		-	-		6	0	*	2	0	*	8	0	*	1384	1508	0.00	0.00
CN	SAN ANTONIO DE PADUA	CANETE	18	0	0.0	20	2	10.0	13	1	7.7	4	1	*	55	4	7.27	646	710	0.02	0.01
CP	SAN ILDEFONSO	BARRANCA	9	1	11.1	20	0	0.0	7	0	*	12	3	25.0	48	4	8.33	689	710	0.02	0.01
CP	SAN ISIDRO	HUARAL	-	-		-	-		-	-		1	1	*	1	1	*	2230	1097	0.00	0.00
CN	SAN JERONIMO	HUAROCHIRI	2	0	*	2	1	*	-	-		-	-		4	1	*	1715	1097	0.00	0.00
CP	SAN JOSE	CANETE	5	0	*	5	0	*	41	8	19.5	33	4	12.1	84	12	14.29	521	416	0.04	0.03
CP	SAN JOSE	HUAURA	114	20	17.5	99	13	13.1	103	19	18.4	54	22	40.7	370	74	20.00	161	122	0.16	0.19
CN	SAN JUAN BAUTISTA	YAUAYOS	-	-		-	-		4	3	*	-	-		4	3	*	1715	784	0.00	0.01
CP	SAN JUDAS TADEO	CHANCAY	2	0	*	-	-		-	-		-	-		2	0	*	2021	1508	0.00	0.00
CN	SAN LORENZO (20591)	HUAROCHIRI	-	-		-	-		2	0	*	-	-		2	0	*	2021	1508	0.00	0.00
CN	SAN LUIS	CANETE	8	0	0.0	11	0	0.0	-	-		-	-		19	0	0.00	1019	1508	0.01	0.00
CP	SAN MARTIN DE PORRAS	CANETE	-	-		-	-		1	0	*	-	-		1	0	*	2230	1508	0.00	0.00
CN	SAN MATEO DE HUANCHOR	HUAROCHIRI	2	0	*	2	0	*	-	-		-	-		4	0	*	1715	1508	0.00	0.00
CN	SANTA CRUZ	HUAROCHIRI	-	-		-	-		3	0	*	-	-		3	0	*	1849	1508	0.00	0.00
CN	SANTA CRUZ DE FLORES (20194)	CANETE	-	-		-	-		2	0	*	-	-		2	0	*	2021	1508	0.00	0.00
CP	SANTA INES	HUARAL	-	-		-	-		35	7	20.0	28	5	17.9	63	12	19.05	598	416	0.03	0.03
CN	SANTA RITA DE CASSIA	CANETE	48	3	6.3	31	1	3.2	15	1	6.7	10	1	10.0	104	6	5.77	445	596	0.04	0.02
CP	SANTA ROSA	HUAURA	67	5	7.5	59	4	6.8	85	10	11.8	72	8	11.1	283	27	9.54	210	251	0.12	0.07
CN	SANTA ROSA (20321)	HUAURA	-	-		-	-		-	-		4	0	*	4	0	*	1715	1508	0.00	0.00
CN	SANTIAGO ANTUNEZ DE MAYOLO	CANETE	4	0	*	-	-		-	-		-	-		4	0	*	1715	1508	0.00	0.00
CN	SANTIAGO DE VINAC	YAUAYOS	4	0	*	-	-		-	-		-	-		4	0	*	1715	1508	0.00	0.00
CN	SANTISIMA TRINIDAD	YAUAYOS	-	-		3	0	*	-	-		-	-		3	0	*	1849	1508	0.00	0.00
CN	SANTO DOMINGO	YAUAYOS	12	3	25.0	1	0	*	-	-		-	-		13	3	*	1164	784	0.01	0.01
CN	TNTE.CRNL. JOSE B.SEPULVEDA	CANETE	96	6	6.3	63	6	9.5	29	3	10.3	12	1	8.3	200	16	8.00	285	337	0.09	0.04
CP	UNION CAMPESINA (21508)	CANETE	-	-		5	0	*	5	2	*	-	-		10	2	*	1276	899	0.00	0.01
CN	VENTURA CICALAMAQUI	BARRANCA	36	2	5.6	27	3	11.1	17	0	0.0	9	1	11.1	89	6	6.74	502	596	0.04	0.02
CP	VIRGEN DE GUADALUPE	CANETE	-	-		-	-		4	1	*	2	0	*	6	1	*	1528	1097	0.00	0.00
	Sin información		-	-		1	1		-	-		-	-		1	1					
Total			1 461	117	8.01	1 310	106	8.09	1 180	135	11.44	579	114	19.69	4 530	472	10.42			1.93	1.24

Postulantes e ingresados a la U.C. a través de Exámenes de Ingreso 24 años

Loreto

Tipo	Nombre del colegio	Ubicación	Total 8 años 1975 - 1982			Total 6 años 1983 - 1988			Total 6 años 1989 - 1994			Total 4 años 1995 - 1998			Total 24 años 1975 - 1998			Orden según Total 24 años			
			Post.	Ingr.	%	Post.	Ingr.	%	Post.	Ingr.	%	Post.	Ingr.	%	Post.	Ingr.	%	Post.	Ingr.	%Post	%Ingr.
CP	ALTE.MIGUEL GRAU	MAYNAS	-	-		-	-		-	-		4	0	*	4	0	*	1715	1508	0.00	0.00
CP	AMAZONAS	MAYNAS	-	-		2	0	*	1	0	*	-	-		3	0	*	1849	1508	0.00	0.00
CN	APLIC. DE LA U.N. AGRARIA	MAYNAS	2	0	*	-	-		-	-		-	-		2	0	*	2021	1508	0.00	0.00
CN	CARLOS CAVERO EGUSQUIZA	UCAYALI	1	0	*	1	0	*	-	-		-	-		2	0	*	2021	1508	0.00	0.00
CP	CORPUS CHRISTI	MAYNAS	-	-		-	-		10	0	0.0	12	1	8.3	22	1	4.55	951	1097	0.01	0.00
CN	DE IQUITOS	MAYNAS	19	0	0.0	21	1	4.8	11	0	0.0	3	0	*	54	1	1.85	653	1097	0.02	0.00
CP	FRANCISCO SECADA VIGNETTA	MAYNAS	-	-		-	-		9	0	0.0	10	2	20.0	19	2	10.53	1019	899	0.01	0.01
CN	GENARO HERRERA	UCAYALI	1	0	*	4	0	*	2	0	*	-	-		7	0	*	1448	1508	0.00	0.00
CN	I.N.I. 29	ALTO AMAZONAS	-	-		3	0	*	-	-		-	-		3	0	*	1849	1508	0.00	0.00
CN	I.T.S. PEDRO A. DEL AGUILA HIDALGO	MAYNAS	19	2	10.5	-	-		-	-		-	-		19	2	10.53	1019	899	0.01	0.01
CN	JULIO C. ARANA (I.T.I.)	MAYNAS	4	0	*	-	-		-	-		-	-		4	0	*	1715	1508	0.00	0.00
CP	LICEO NAVAL FRANCISCO CARRASCO	MAYNAS	12	2	16.7	20	2	10.0	27	6	22.2	11	1	9.1	70	11	15.71	573	439	0.03	0.03
CN	LORETO	MAYNAS	-	-		2	0	*	3	0	*	-	-		5	0	*	1610	1508	0.00	0.00
CN	MARIA INMACULADA	REQUENA	2	0	*	2	0	*	1	0	*	-	-		5	0	*	1610	1508	0.00	0.00
CN	MAYNAS	MAYNAS	2	0	*	8	1	12.5	3	0	*	-	-		13	1	*	1164	1097	0.01	0.00
CN	MIGUEL GRAU SEMINARIO (60115)	MAYNAS	-	-		-	-		-	-		1	0	*	1	0	*	2230	1508	0.00	0.00
CN	MONS. ATANASIO JAUREGUI GOIRI	ALTO AMAZONAS	8	0	0.0	12	1	8.3	14	1	7.1	2	0	*	36	2	5.56	772	899	0.02	0.01
CN	MRCAL.ANDRES AVELINO CACERES	MAYNAS	-	-		-	-		-	-		7	0	*	7	0	*	1448	1508	0.00	0.00
CN	MRCAL.OSCAR R.BENAVIDES	MAYNAS	80	4	5.0	19	0	0.0	-	-		-	-		99	4	4.04	464	710	0.04	0.01
CP	NTRA.SRA. DE FATIMA	MAYNAS	24	1	4.2	41	3	7.3	22	0	0.0	21	3	14.3	108	7	6.48	435	557	0.05	0.02
CN	NTRA.SRA. DE LORETO	LORETO	-	-		-	-		1	0	*	-	-		1	0	*	2230	1508	0.00	0.00
CN	PADRE AGUSTIN LOPEZ PARDO	REQUENA	3	0	*	-	-		1	0	*	1	0	*	5	0	*	1610	1508	0.00	0.00
CN	PADRE JUAN LORENZO LUCERO	ALTO AMAZONAS	3	0	*	-	-		-	-		-	-		3	0	*	1849	1508	0.00	0.00
CN	PADRE VALENTIN URIARTE	UCAYALI	4	0	*	-	-		-	-		-	-		4	0	*	1715	1508	0.00	0.00
CP	PIPERS	ALTO AMAZONAS	-	-		-	-		-	-		1	0	*	1	0	*	2230	1508	0.00	0.00
CN	ROSA A. DONAYRE DE MOREY	MAYNAS	2	0	*	5	0	*	9	0	0.0	1	0	*	17	0	0.00	1062	1508	0.01	0.00
CP	ROSA DE AMERICA	MAYNAS	-	-		-	-		-	-		8	0	0.0	8	0	*	1384	1508	0.00	0.00
CN	SAGRADO CORAZON	MAYNAS	54	1	1.9	78	4	5.1	36	2	5.6	13	0	0.0	181	7	3.87	308	557	0.08	0.02
CN	SAGRADO CORAZON DE JESUS	MAYNAS	27	0	0.0	2	0	*	2	0	*	-	-		31	0	0.00	819	1508	0.01	0.00
CP	SAN AGUSTIN	MAYNAS	135	8	5.9	167	13	7.8	133	11	8.3	53	5	9.4	488	37	7.58	111	203	0.21	0.10
CN	SIMON BOLIVAR	MAYNAS	-	-		-	-		-	-		3	1	*	3	1	*	1849	1097	0.00	0.00
CN	TNTE. MANUEL CLAVERO M.	MAYNAS	-	-		2	0	*	-	-		-	-		2	0	*	2021	1508	0.00	0.00
CN	VIRGEN DE LOS DOLORES	ALTO AMAZONAS	5	0	*	11	0	0.0	4	1	*	1	0	*	21	1	4.76	967	1097	0.01	0.00
Total			407	18	4.42	400	25	6.25	289	21	7.27	152	13	8.55	1 248	77	6.17			0.53	0.20

Postulantes e ingresados a la U.C. a través de Exámenes de Ingreso 24 años

Madre de Dios			Total 8 años			Total 6 años			Total 6 años			Total 4 años			Total 24 años			Orden según Total 24 años			
			1975 - 1982			1983 - 1988			1989 - 1994			1995 - 1998			1975 - 1998			número de	Porc.vertical		
Tipo	Nombre del colegio	Ubicación	Post.	Ingr.	%	Post.	Ingr.	%	Post.	Ingr.	%	Post.	Ingr.	%	Post.	Ingr.	%	Post.	Ingr.	%Post	%Ingr.
CN	CARLOS F. FITZCARRALD (109)	TAMBOPATA	2	0	*	-	-		-	-		-	-		2	0	*	2021	1508	0.00	0.00
CN	DOS DE MAYO	TAHUAMANU	3	0	*	4	0	*	1	0	*	-	-		8	0	*	1384	1508	0.00	0.00
CN	GUILLERMO BILLINGHURST	TAMBOPATA	10	0	0.0	11	1	9.1	10	1	10.0	4	0	*	35	2	5.71	781	899	0.01	0.01
CN	SANTA ROSA	TAMBOPATA	1	0	*	22	0	0.0	8	1	12.5	5	0	*	36	1	2.78	772	1097	0.02	0.00
CN	SIMON BOLIVAR	TAMBOPATA	-	-		2	0	*	3	0	*	-	-		5	0	*	1610	1508	0.00	0.00
Total			16	0	0.00	39	1	2.56	22	2	9.09	9	0	0.00	86	3	3.49			0.04	0.01

Postulantes e ingresados a la U.C. a través de Exámenes de Ingreso 24 años

Moquegua			Total 8 años			Total 6 años			Total 6 años			Total 4 años			Total 24 años			Orden según Total 24 años			
			1975 - 1982			1983 - 1988			1989 - 1994			1995 - 1998			1975 - 1998			número de	Porc.vertical		
Tipo	Nombre del colegio	Ubicación	Post.	Ingr.	%	Post.	Ingr.	%	Post.	Ingr.	%	Post.	Ingr.	%	Post.	Ingr.	%	Post.	Ingr.	%Post	%Ingr.
CN	AMERICO GARIBALDI GHERSI	ILO	2	0	*	28	3	10.7	28	3	10.7	2	0	*	60	6	10.00	617	596	0.03	0.02
CN	CARLOS A. VELASQUEZ	ILO	2	0	*	4	0	*	2	0	*	-	-		8	0	*	1384	1508	0.00	0.00
CN	DANIEL ALCIDES CARRION	MARISCAL NIETO	1	0	*	4	0	*	10	3	30.0	2	0	*	17	3	17.65	1062	784	0.01	0.01
CN	DANIEL BECERRA OCAMPO	ILO	33	4	12.1	3	0	*	6	0	*	-	-		42	4	9.52	726	710	0.02	0.01
CP	ENRIQUE MEIGGS	ILO	-	-		-	-		14	4	28.6	9	4	44.4	23	8	34.78	935	516	0.01	0.02
CN	JOSE CARLOS MARIATEGUI	MARISCAL NIETO	4	0	*	2	0	*	-	-		-	-		6	0	*	1528	1508	0.00	0.00
CP	JUAN VELEZ DE CORDOVA	MARISCAL NIETO	-	-		7	0	*	14	2	14.3	8	0	0.0	29	2	6.90	847	899	0.01	0.01
CP	JUAN XXIII	MARISCAL NIETO	-	-		-	-		5	2	*	3	1	*	8	3	*	1384	784	0.00	0.01
CN	MANUEL DE LA TORRE - PERU BIRF	MARISCAL NIETO	-	-		2	0	*	-	-		-	-		2	0	*	2021	1508	0.00	0.00
CN	MARIANO LINO URQUIETA	GRAL.SANCHEZ CERRO	7	0	*	2	0	*	-	-		-	-		9	0	*	1320	1508	0.00	0.00
CN	MERCEDES CABELLO DE CARBONERA	ILO	13	2	15.4	4	0	*	5	0	*	3	0	*	25	2	8.00	899	899	0.01	0.01
CN	RAFAEL DIAZ	MARISCAL NIETO	-	-		-	-		-	-		2	0	*	2	0	*	2021	1508	0.00	0.00
CP	SAN LUIS	ILO	7	1	*	5	0	*	9	2	22.2	14	2	14.3	35	5	14.29	781	651	0.01	0.01
CN	SANTA FORTUNATA	MARISCAL NIETO	5	1	*	14	1	7.1	4	0	*	1	0	*	24	2	8.33	914	899	0.01	0.01
CN	SIMON BOLIVAR	MARISCAL NIETO	42	6	14.3	17	1	5.9	19	0	0.0	1	0	*	79	7	8.86	540	557	0.03	0.02
Total			116	14	12.07	92	5	5.43	116	16	13.79	45	7	15.56	369	42	11.38			0.16	0.11

Postulantes e ingresados a la U.C. a través de Exámenes de Ingreso 24 años

Pasco			Total 8 años			Total 6 años			Total 6 años			Total 4 años			Total 24 años			Orden según								
			1975 - 1982			1983 - 1988			1989 - 1994			1995 - 1998			1975 - 1998			número de	Porc.vertical							
Tipo	Nombre del colegio	Ubicación	Post.	Ingr.	%	Post.	Ingr.	%	Post.	Ingr.	%	Post.	Ingr.	%	Post.	Ingr.	%	Post.	Ingr.	%	Post	Ingr.	%	Post	Ingr.	%
CN	ALFONSO UGARTE	CERRO DE PASCO	-	-		6	0	*	-	-		1	0	*	7	0	*	1448	1508	0.00	0.00					
CN	ANTENOR RIZO PATRON	CERRO DE PASCO	3	0	*	19	0	0.0	22	1	4.5	3	0	*	47	1	2.13	699	1097	0.02	0.00					
CP	ANTIOQUIA	CERRO DE PASCO	-	-		-	-		-	-		2	0	*	2	0	*	2021	1508	0.00	0.00					
CN	ANTONIO ALVAREZ DE ARENALES	CERRO DE PASCO	2	0	*	2	0	*	3	0	*	-	-		7	0	*	1448	1508	0.00	0.00					
CN	ATACUCHA (35516)	CERRO DE PASCO	-	-		-	-		1	0	*	-	-		1	0	*	2230	1508	0.00	0.00					
CP	BELLAVISTA	CERRO DE PASCO	-	-		-	-		-	-		2	1	*	2	1	*	2021	1097	0.00	0.00					
CN	CESAR VALLEJO	CERRO DE PASCO	-	-		5	0	*	2	0	*	3	0	*	10	0	*	1276	1508	0.00	0.00					
CN	COLUMNA PASCO (35756)	CERRO DE PASCO	-	-		3	0	*	6	0	*	3	0	*	12	0	*	1192	1508	0.01	0.00					
CN	DANIEL ALCIDES CARRION	CERRO DE PASCO	36	5	13.9	25	0	0.0	11	1	9.1	1	0	*	73	6	8.22	562	596	0.03	0.02					
CN	ERNESTO DIEZ CANSECO	DANIEL CARRION	11	0	0.0	6	0	*	-	-		-	-		17	0	0.00	1062	1508	0.01	0.00					
CN	EVARISTO SAN CRISTOBAL Y LEON	DANIEL CARRION	4	0	*	-	-		-	-		-	-		4	0	*	1715	1508	0.00	0.00					
CN	GENERAL CORDOVA	DANIEL CARRION	-	-		2	0	*	1	0	*	-	-		3	0	*	1849	1508	0.00	0.00					
CN	I.N.A. 44	CERRO DE PASCO	-	-		3	0	*	-	-		-	-		3	0	*	1849	1508	0.00	0.00					
CN	I.N.A. 53	OXAPAMPA	5	0	*	-	-		-	-		-	-		5	0	*	1610	1508	0.00	0.00					
CN	I.N.A. 86	DANIEL CARRION	1	0	*	-	-		-	-		-	-		1	0	*	2230	1508	0.00	0.00					
CN	JAVIER HERAUD	CERRO DE PASCO	1	0	*	-	-		-	-		-	-		1	0	*	2230	1508	0.00	0.00					
CN	JAVIER PEREZ DE CUELLAR (31755)	CERRO DE PASCO	-	-		1	0	*	30	4	13.3	15	4	26.7	46	8	17.39	703	516	0.02	0.02					
CN	JOSE MARIA ARGUEDAS (35504)	CERRO DE PASCO	1	0	*	-	-		-	-		-	-		1	0	*	2230	1508	0.00	0.00					
CN	LEOPOLDO KRAUSE	OXAPAMPA	4	0	*	2	0	*	3	0	*	2	0	*	11	0	*	1226	1508	0.00	0.00					
CN	MARIA PARADO DE BELLIDO	CERRO DE PASCO	12	2	16.7	11	0	0.0	5	0	*	-	-		28	2	7.14	861	899	0.01	0.01					
CN	MIGUEL GRAU (31775)	CERRO DE PASCO	-	-		1	0	*	6	1	*	2	0	*	9	1	*	1320	1097	0.00	0.00					
CN	MILPO (35514)	CERRO DE PASCO	-	-		-	-		1	0	*	-	-		1	0	*	2230	1508	0.00	0.00					
CN	MRCAL RAMON CASTILLA	OXAPAMPA	10	1	10.0	16	1	6.3	2	0	*	6	2	*	34	4	11.76	791	710	0.01	0.01					
CN	NTRA. SRA. DEL CARMEN	CERRO DE PASCO	2	0	*	-	-		3	0	*	-	-		5	0	*	1610	1508	0.00	0.00					
CN	NTRA. SRA. DEL ROSARIO	OXAPAMPA	-	-		1	0	*	2	0	*	1	0	*	4	0	*	1715	1508	0.00	0.00					
CN	REMIGIO MORALES BERMUDEZ	OXAPAMPA	1	0	*	-	-		-	-		-	-		1	0	*	2230	1508	0.00	0.00					
CN	RICARDO PALMA (31756)	CERRO DE PASCO	-	-		2	0	*	2	0	*	9	2	22.2	13	2	*	1164	899	0.01	0.01					
CN	SAN ANDRES (31774)	CERRO DE PASCO	-	-		-	-		-	-		2	0	*	2	0	*	2021	1508	0.00	0.00					
CN	SAN JUAN BAUTISTA	CERRO DE PASCO	3	0	*	2	1	*	3	0	*	-	-		8	1	*	1384	1097	0.00	0.00					
CN	SANTA ROSA DE LIMA	OXAPAMPA	5	0	*	3	0	*	6	2	*	2	0	*	16	2	12.50	1092	899	0.01	0.01					
CN	TUPAC AMARU	OXAPAMPA	-	-		2	0	*	0	0		1	0	*	3	0	*	1849	1508	0.00	0.00					
CN	YANACANCHA	CERRO DE PASCO	2	0	*	-	-		-	-		-	-		2	0	*	2021	1508	0.00	0.00					
Total			103	8	7.77	112	2	1.79	109	9	8.26	55	9	16.36	379	28	7.39				0.16	0.07				

Postulantes e ingresados a la U.C. a través de Exámenes de Ingreso 24 años

Piura			Total 8 años			Total 6 años			Total 6 años			Total 4 años			Total 24 años			Orden según								
			1975 - 1982			1983 - 1988			1989 - 1994			1995 - 1998			1975 - 1998			número de	Porc.vertical							
Tipo	Nombre del colegio	Ubicación	Post.	Ingr.	%	Post.	Ingr.	%	Post.	Ingr.	%	Post.	Ingr.	%	Post.	Ingr.	%	Post.	Ingr.	%	Post	Ingr.	%	Post	Ingr.	%
CP	ALBERT EINSTEIN	MORROPON	-	-		-	-		-	-		1	0	*	1	0	*	2230	1508	0.00	0.00					
CN	ALBERTO PALLETE	TALARA	7	0	*	3	1	*	1	0	*	-	-		11	1	*	1226	1097	0.00	0.00					
CN	ALEJANDRO SANCHEZ ARTEAGA	PIURA	1	1	*	-	-		-	-		-	-		1	1	*	2230	1097	0.00	0.00					
CN	ALEJANDRO TABOADA	TALARA	25	0	0.0	11	0	0.0	8	0	0.0	-	-		44	0	0.00	714	1508	0.02	0.00					
CP	ALFONSO UGARTE	PIURA	-	-		-	-		-	-		2	0	*	2	0	*	2021	1508	0.00	0.00					
CN	ALMTE. MIGUEL GRAU	MORROPON	6	1	*	-	-		-	-		-	-		6	1	*	1528	1097	0.00	0.00					
CN	ALMTE.MIGUEL GRAU	PIURA	9	1	11.1	1	0	*	1	0	*	-	-		11	1	*	1226	1097	0.00	0.00					
CN	APLIC.DE LA ESC.NORMAL SUPERIOR	SULLANA	1	0	*	1	0	*	-	-		-	-		2	0	*	2021	1508	0.00	0.00					
CN	AUGUSTO SALAZAR BONDY	TALARA	17	1	5.9	14	0	0.0	5	1	*	1	0	*	37	2	5.41	765	899	0.02	0.01					
CN	BASILIO RAMIREZ PEÑA	PIURA	-	-		-	-		4	0	*	-	-		4	0	*	1715	1508	0.00	0.00					
CN	C.E. 15034 (SAN ISIDRO)	PIURA	-	-		1	1	*	-	-		-	-		1	1	*	2230	1097	0.00	0.00					
CN	CARLOS AUGUSTO SALAVERRY	SULLANA	78	6	7.7	22	1	4.5	10	0	0.0	-	-		110	7	6.36	427	557	0.05	0.02					
CN	CAYETANO HEREDIA	PIURA	14	1	7.1	8	0	0.0	2	0	*	-	-		24	1	4.17	914	1097	0.01	0.00					
CP	CELESTINE FREINET	PIURA	-	-		-	-		1	0	*	1	0	*	2	0	*	2021	1508	0.00	0.00					
CP	CHULUCANAS	MORROPON	-	-		2	0	*	2	0	*	1	0	*	5	0	*	1610	1508	0.00	0.00					
CN	CNTRALMTE. LIZARDO MONTERO	AYABACA	7	0	*	4	0	*	5	0	*	-	-		16	0	0.00	1092	1508	0.01	0.00					
CN	COMPLEJO EDUCATIVO	SULLANA	-	-		1	0	*	-	-		1	0	*	2	0	*	2021	1508	0.00	0.00					
CP	DANIEL ALCIDES CARRION	TALARA	-	-		3	0	*	14	1	7.1	2	0	*	19	1	5.26	1019	1097	0.01	0.00					
CN	DIECINUEVE DE JUNIO	SULLANA	-	-		2	0	*	-	-		-	-		2	0	*	2021	1508	0.00	0.00					
CP	DON BOSCO	PIURA	100	21	21.0	84	8	9.5	36	8	22.2	10	5	50.0	230	42	18.26	259	188	0.10	0.11					
CN	EMILIO ESPINOZA	HUANCABAMBA	2	0	*	6	0	*	-	-		-	-		8	0	*	1384	1508	0.00	0.00					
CN	ENRIQUE LOPEZ ALBUJAR	PIURA	5	0	*	3	0	*	1	0	*	-	-		9	0	*	1320	1508	0.00	0.00					
CP	ENRIQUE LOPEZ ALBUJAR	SULLANA	16	0	0.0	2	0	*	-	-		1	0	*	19	0	0.00	1019	1508	0.01	0.00					
CP	ERNEST RUTHERFORD	PIURA	-	-		2	0	*	-	-		-	-		2	0	*	2021	1508	0.00	0.00					
CN	ERNESTO MERINO RIVERA	AYABACA	-	-		1	0	*	-	-		-	-		1	0	*	2230	1508	0.00	0.00					
CP	FE Y ALEGRIA N° 18	SULLANA	-	-		1	0	*	-	-		-	-		1	0	*	2230	1508	0.00	0.00					
CP	FEDERICO VILLARREAL	TALARA	80	8	10.0	70	2	2.9	33	6	18.2	13	1	7.7	196	17	8.67	291	326	0.08	0.04					
CN	FELIX CIPRIANO CORONEL ZEGARRA	TALARA	10	0	0.0	12	1	8.3	7	0	*	-	-		29	1	3.45	847	1097	0.01	0.00					
CN	GRAL. JOSE IDELFONSO COLOMA	SULLANA	1	0	*	1	0	*	-	-		-	-		2	0	*	2021	1508	0.00	0.00					
CP	GRAN MRCAL.RAMON CASTILLA	TALARA	-	-		-	-		1	0	*	5	1	*	6	1	*	1528	1097	0.00	0.00					
CN	HERMANOS MELENDEZ	PIURA	16	0	0.0	7	0	*	1	1	*	-	-		24	1	4.17	914	1097	0.01	0.00					
CN	I.N.A. 13	HUANCABAMBA	4	0	*	-	-		2	0	*	-	-		6	0	*	1528	1508	0.00	0.00					
CN	I.N.A. 33 (AMAUTA)	MORROPON	2	0	*	-	-		1	0	*	-	-		3	0	*	1849	1508	0.00	0.00					
CN	I.N.A. 52	MORROPON	1	0	*	-	-		-	-		-	-		1	0	*	2230	1508	0.00	0.00					

Postulantes e ingresados a la U.C. a través de Exámenes de Ingreso 24 años

Piura			Total 8 años 1975 - 1982		Total 6 años 1983 - 1988		Total 6 años 1989 - 1994		Total 4 años 1995 - 1998		Total 24 años 1975 - 1998			Orden según número de		Total 24 años Porc.vertical					
Tipo	Nombre del colegio	Ubicación	Post.	Ingr.	%	Post.	Ingr.	%	Post.	Ingr.	%	Post.	Ingr.	%	Post.	Ingr.	%	Post	Ingr.	%	
CN	I.N.A. 7	PIURA	3	0	*	-	-		1	0	*	-	-		4	0	*	1715	1508	0.00	0.00
CN	I.N.A. 96	PIURA	-	-		1	0	*	-	-		-	-		1	0	*	2230	1508	0.00	0.00
CN	I.N.C. 14	PIURA	2	0	*	-	-		1	0	*	-	-		3	0	*	1849	1508	0.00	0.00
CN	I.N.C. FEMENINO 36	SULLANA	2	0	*	-	-		-	-		-	-		2	0	*	2021	1508	0.00	0.00
CN	I.N.I. 33	SULLANA	6	0	*	-	-		-	-		-	-		6	0	*	1528	1508	0.00	0.00
CN	I.N.I. 49	AYABACA	-	-		1	0	*	-	-		-	-		1	0	*	2230	1508	0.00	0.00
CN	I.N.I. FEMENINO 40	MORROPON	2	0	*	-	-		-	-		-	-		2	0	*	2021	1508	0.00	0.00
CN	I.T.S. HNO VICTORINO ELORZ G.	SULLANA	2	0	*	5	0	*	-	-		-	-		7	0	*	1448	1508	0.00	0.00
CN	IGNACIO MERINO	TALARA	179	10	5.6	51	2	3.9	11	0	0.0	4	0	*	245	12	4.90	242	416	0.10	0.03
CN	INCA PACHACUTEC	HUANCABAMBA	1	0	*	1	0	*	-	-		-	-		2	0	*	2021	1508	0.00	0.00
CP	INDEPENDENCIA	PIURA	-	-		3	0	*	1	0	*	-	-		4	0	*	1715	1508	0.00	0.00
CN	ISOLINA BACA HAZ	MORROPON	-	-		1	0	*	-	-		-	-		1	0	*	2230	1508	0.00	0.00
CN	JORGE BASADRE	AYABACA	-	-		-	-		1	0	*	-	-		1	0	*	2230	1508	0.00	0.00
CN	JORGE CHAVEZ	PIURA	3	0	*	2	0	*	1	0	*	-	-		6	0	*	1528	1508	0.00	0.00
CN	JOSE CARLOS MARIATEGUI	PIURA	-	-		1	0	*	-	-		-	-		1	0	*	2230	1508	0.00	0.00
CP	JOSE EMILIO VELARDE VARGAS	TALARA	-	-		-	-		5	0	*	2	0	*	7	0	*	1448	1508	0.00	0.00
CN	JOSE MARIA RAYGADA	SULLANA	7	0	*	-	-		-	-		-	-		7	0	*	1448	1508	0.00	0.00
CN	JOSE MATIAS MANZANILLA	SULLANA	-	-		2	0	*	1	0	*	1	0	*	4	0	*	1715	1508	0.00	0.00
CN	JOSE PARDO Y BARREDA	TALARA	13	0	0.0	17	1	5.9	2	0	*	1	0	*	33	1	3.03	801	1097	0.01	0.00
CN	JUAN DE MORI	PIURA	3	0	*	-	-		-	-		-	-		3	0	*	1849	1508	0.00	0.00
CN	LA BREA	TALARA	6	1	*	2	0	*	-	-		-	-		8	1	*	1384	1097	0.00	0.00
CN	LA INMACULADA	TALARA	62	4	6.5	37	2	5.4	27	3	11.1	2	0	*	128	9	7.03	395	482	0.05	0.02
CN	LA LEGUA (14038)	PIURA	-	-		1	0	*	-	-		-	-		1	0	*	2230	1508	0.00	0.00
CP	LA PONTIFICIA	PIURA	-	-		-	-		-	-		2	0	*	2	0	*	2021	1508	0.00	0.00
CN	LAS CAPULLANAS	SULLANA	19	1	5.3	11	1	9.1	3	0	*	3	1	*	36	3	8.33	772	784	0.02	0.01
CN	LOS ORGANOS	TALARA	4	1	*	-	-		1	0	*	-	-		5	1	*	1610	1097	0.00	0.00
CN	LUCIANO CASTILLO COLOMA (14793)	SULLANA	-	-		-	-		1	0	*	-	-		1	0	*	2230	1508	0.00	0.00
CP	MANUEL PIO ZUÑIGA Y RAMIREZ	TALARA	-	-		-	-		4	0	*	-	-		7	0	*	1448	1508	0.00	0.00
CN	MARIA AUXILIADORA	MORROPON	2	0	*	5	0	*	-	-		2	0	*	9	0	*	1320	1508	0.00	0.00
CN	MARIA AUXILIADORA (15285)	SULLANA	-	-		1	0	*	-	-		1	0	*	2	0	*	2021	1508	0.00	0.00
CP	MARIA INMACULADA	HUANCABAMBA	-	-		1	0	*	-	-		-	-		1	0	*	2230	1508	0.00	0.00
CP	MATER ADMIRABILIS	PIURA	10	0	0.0	13	1	7.7	3	0	*	-	-		26	1	3.85	887	1097	0.01	0.00
CN	MIGUEL CORTES	PIURA	17	0	0.0	3	0	*	-	-		-	-		20	0	0.00	997	1508	0.01	0.00
CN	MRCAL CASTILLA	PAITA	2	0	*	1	0	*	2	0	*	-	-		5	0	*	1610	1508	0.00	0.00

Postulantes e ingresados a la U.C. a través de Exámenes de Ingreso 24 años

Piura			Total 8 años			Total 6 años			Total 6 años			Total 4 años			Total 24 años			Orden según Total 24 años								
			1975 - 1982			1983 - 1988			1989 - 1994			1995 - 1998			1975 - 1998			número de	Porc.vertical							
Tipo	Nombre del colegio	Ubicación	Post.	Ingr.	%	Post.	Ingr.	%	Post.	Ingr.	%	Post.	Ingr.	%	Post.	Ingr.	%	Post.	Ingr.	%	Post	Ingr.	%	Post	Ingr.	%
CN	MRCAL. RAMON CASTILLA	PIURA	-	-		1	0	*	-	-		-	-		1	0	*	2230	1508	0.00	0.00					
CP	NESTOR S. MARTOS GARRIDO	PIURA	2	1	*	7	0	*	2	0	*	4	0	*	15	1	6.67	1113	1097	0.01	0.00					
CN	NTRA.SRA. DE FATIMA	PIURA	27	3	11.1	1	0	*	-	-		-	-		28	3	10.71	861	784	0.01	0.01					
CN	NTRA.SRA. DE LA ASUNCION	PIURA	-	-		-	-		-	-		1	0	*	1	0	*	2230	1508	0.00	0.00					
CN	NTRA.SRA. DE LAS MERCEDES	PAITA	6	0	*	3	0	*	-	-		-	-		9	0	*	1320	1508	0.00	0.00					
CP	NTRA.SRA. DE LOURDES	PIURA	45	3	6.7	52	4	7.7	9	0	0.0	7	2	*	113	9	7.96	425	482	0.05	0.02					
CN	NTRA.SRA. DEL PERPETUO SOCORRO	PIURA	-	-		2	0	*	-	-		-	-		2	0	*	2021	1508	0.00	0.00					
CN	NTRA.SRA. DEL TRANSITO	PIURA	8	1	12.5	8	0	0.0	-	-		-	-		16	1	6.25	1092	1097	0.01	0.00					
CN	OCHO DE DICIEMBRE	SULLANA	4	0	*	5	0	*	1	0	*	-	-		10	0	*	1276	1508	0.00	0.00					
CN	PEDRO RUIZ GALLO	PIURA	32	0	0.0	66	1	1.5	22	0	0.0	-	-		120	1	0.83	409	1097	0.05	0.00					
CN	PUNTA ARENAS	TALARA	-	-		31	3	9.7	41	3	7.3	23	3	13.0	95	9	9.47	480	482	0.04	0.02					
CP	PUNTA ARENAS	TALARA	-	-		-	-		-	-		27	5	18.5	27	5	18.52	874	651	0.01	0.01					
CP	RICARDO PALMA	TALARA	-	-		-	-		2	0	*	1	0	*	3	0	*	1849	1508	0.00	0.00					
CN	SAGRADO CORAZON DE JESUS	PIURA	-	-		2	0	*	1	0	*	2	0	*	5	0	*	1610	1508	0.00	0.00					
CP	SAMUEL ORDOÑEZ VELASQUEZ	PIURA	-	-		-	-		1	0	*	-	-		1	0	*	2230	1508	0.00	0.00					
CN	SAN FERNANDO	MORROPON	1	0	*	-	-		-	-		1	0	*	2	0	*	2021	1508	0.00	0.00					
CN	SAN FRANCISCO	PAITA	12	0	0.0	8	1	12.5	5	0	*	-	-		25	1	4.00	899	1097	0.01	0.00					
CN	SAN FRANCISCO DE ASIS	HUANCABAMBA	6	1	*	3	0	*	2	1	*	-	-		11	2	*	1226	899	0.00	0.01					
CP	SAN GABRIEL	PIURA	-	-		1	0	*	1	0	*	2	0	*	4	0	*	1715	1508	0.00	0.00					
CP	SAN GABRIEL	TALARA	-	-		-	-		-	-		1	0	*	1	0	*	2230	1508	0.00	0.00					
CP	SAN IGNACIO DE LOYOLA	PIURA	130	40	30.8	133	27	20.3	43	9	20.9	16	3	18.8	322	79	24.53	178	115	0.14	0.21					
CN	SAN JACINTO	PIURA	-	-		1	0	*	-	-		-	-		1	0	*	2230	1508	0.00	0.00					
CN	SAN JOSE DE TARBES	PIURA	4	0	*	4	0	*	2	0	*	-	-		10	0	*	1276	1508	0.00	0.00					
CP	SAN JOSE OBRERO	MORROPON	-	-		1	0	*	2	0	*	4	1	*	7	1	*	1448	1097	0.00	0.00					
CN	SAN JUAN	MORROPON	3	0	*	3	0	*	-	-		-	-		6	0	*	1528	1508	0.00	0.00					
CP	SAN JUAN	SULLANA	3	0	*	1	0	*	1	0	*	2	0	*	7	0	*	1448	1508	0.00	0.00					
CN	SAN LORENZO	PIURA	6	0	*	-	-		-	-		-	-		6	0	*	1528	1508	0.00	0.00					
CP	SAN LUIS GONZAGA	PIURA	-	-		-	-		-	-		1	0	*	1	0	*	2230	1508	0.00	0.00					
CP	SAN MARCOS	PIURA	-	-		-	-		-	-		2	0	*	2	0	*	2021	1508	0.00	0.00					
CN	SAN MARTIN	PIURA	5	0	*	4	0	*	1	0	*	-	-		10	0	*	1276	1508	0.00	0.00					
CN	SAN MIGUEL	PIURA	73	1	1.4	44	1	2.3	16	1	6.3	2	1	*	135	4	2.96	381	710	0.06	0.01					
CN	SAN MIGUEL ARCANGEL	HUANCABAMBA	1	0	*	-	-		-	-		-	-		1	0	*	2230	1508	0.00	0.00					
CP	SAN PEDRO CHANEL	SULLANA	-	-		-	-		1	0	*	2	0	*	3	0	*	1849	1508	0.00	0.00					
CN	SAN RAMON	MORROPON	27	3	11.1	14	1	7.1	2	0	*	-	-		43	4	9.30	721	710	0.02	0.01					

Postulantes e ingresados a la U.C. a través de Exámenes de Ingreso 24 años

Piura			Total 8 años			Total 6 años			Total 6 años			Total 4 años			Total 24 años			Orden según Total 24 años														
			1975 - 1982			1983 - 1988			1989 - 1994			1995 - 1998			1975 - 1998			número de	Porc.vertical													
Tipo	Nombre del colegio	Ubicación	Post.	Ingr.	%	Post.	Ingr.	%	Post.	Ingr.	%	Post.	Ingr.	%	Post.	Ingr.	%	Post.	Ingr.	%	Post	Ingr.	%	Post	Ingr.	%	Post	Ingr.	%			
CP	SANTA MARIA	PIURA	42	3	7.1	41	7	17.1	9	1	11.1	12	2	16.7	104	13	12.50	445	386	0.04	0.03											
CP	SANTA RITA	MORROPON	3	0	*	1	0	*	1	0	*	-	-		5	0	*	1610	1508	0.00	0.00											
CP	SANTA ROSA	SULLANA	163	18	11.0	102	15	14.7	33	7	21.2	4	0	*	302	40	13.25	195	191	0.13	0.11											
CP	SANTA ROSA DE LIMA	PIURA	-	-		1	0	*	-	-		-	-		1	0	*	2230	1508	0.00	0.00											
CP	SANTA URSULA	SULLANA	54	5	9.3	44	2	4.5	5	0	*	3	0	*	106	7	6.60	438	557	0.05	0.02											
CN	SECUNDARIO DE MENORES	AYABACA	-	-		-	-		1	1	*	-	-		1	1	*	2230	1097	0.00	0.00											
CN	SEÑOR CAUTIVO	AYABACA	2	0	*	1	0	*	-	-		-	-		3	0	*	1849	1508	0.00	0.00											
CP	SOCRATES	PIURA	-	-		-	-		1	0	*	-	-		1	0	*	2230	1508	0.00	0.00											
CP	STELLA MARIS	PAITA	-	-		-	-		1	0	*	-	-		1	0	*	2230	1508	0.00	0.00											
CN	TUPAC AMARU	AYABACA	1	0	*	-	-		3	0	*	-	-		4	0	*	1715	1508	0.00	0.00											
CP	VALLESOL	PIURA	-	-		-	-		-	-		3	0	*	3	0	*	1849	1508	0.00	0.00											
CN	VIRGEN DE LA ASUNCION	HUANCABAMBA	-	-		1	0	*	-	-		-	-		1	0	*	2230	1508	0.00	0.00											
Total			1 407	136	9.67	1 008	83	8.23	409	43	10.51	179	25	13.97	3 003	287	9.56				1.28	0.75										

Postulantes e ingresados a la U.C. a través de Exámenes de Ingreso 24 años

Puno			Total 8 años			Total 6 años			Total 6 años			Total 4 años			Total 24 años			Orden según Total 24 años													
			1975 - 1982			1983 - 1988			1989 - 1994			1995 - 1998			1975 - 1998			número de Porc.vertical													
Tipo	Nombre del colegio	Ubicación	Post.	Ingr.	%	Post.	Ingr.	%	Post.	Ingr.	%	Post.	Ingr.	%	Post.	Ingr.	%	Post.	Ingr.	%	Post	Ingr.	%	Post	Ingr.	%	Post	Ingr.	%		
CP	ANDRES BELLO	PUNO	-	-	*	-	-		3	1	*	-	-		3	1	*	1849	1097	0.00	0.00										
CN	AZANGARO	AZANGARO	1	0	*	-	-		-	-		-	-		1	0	*	2230	1508	0.00	0.00										
CN	CUYO-CUYO	SANDIA	-	-		1	0	*	-	-		-	-		1	0	*	2230	1508	0.00	0.00										
CP	DIVINO MAESTRO	PUNO	-	-		-	-		1	0	*	2	0	*	3	0	*	1849	1508	0.00	0.00										
CP	ELENA DE SANTA MARIA	SAN ROMAN	7	1	*	7	0	*	1	0	*	1	0	*	16	1	6.25	1092	1097	0.01	0.00										
CN	I.N.C. 45	CHUCUITO	1	0	*	-	-		-	-		-	-		1	0	*	2230	1508	0.00	0.00										
CN	I.N.I. 45	SAN ROMAN	-	-		2	0	*	-	-		-	-		2	0	*	2021	1508	0.00	0.00										
CN	ILAVE (MUJERES)	CHUCUITO	1	0	*	-	-		-	-		-	-		1	0	*	2230	1508	0.00	0.00										
CN	ILAVE (VARONES)	CHUCUITO	1	0	*	-	-		-	-		-	-		1	0	*	2230	1508	0.00	0.00										
CN	JOSE ANTONIO ENCINAS	PUNO	11	2	18.2	-	-		-	-		-	-		11	2	*	1226	899	0.00	0.01										
CN	JOSE ANTONIO ENCINAS	SAN ROMAN	6	1	*	9	1	11.1	5	0	*	-	-		20	2	10.00	997	899	0.01	0.01										
CN	JOSE CARLOS MARIATEGUI	CHUCUITO	-	-		1	0	*	-	-		-	-		1	0	*	2230	1508	0.00	0.00										
CN	JOSE CARLOS MARIATEGUI	SANDIA	1	0	*	2	0	*	-	-		-	-		3	0	*	1849	1508	0.00	0.00										
CN	JOSE DOMINGO CHOQUEHUANCA	AZANGARO	-	-		1	0	*	-	-		-	-		1	0	*	2230	1508	0.00	0.00										
CN	JOSE GALVEZ	YUNGUYO	-	-		-	-		1	0	*	-	-		1	0	*	2230	1508	0.00	0.00										
CN	JULI	CHUCUITO	2	0	*	-	-		-	-		-	-		2	0	*	2021	1508	0.00	0.00										
CP	LA INMACULADA	PUNO	14	0	0.0	13	1	7.7	13	2	15.4	-	-		40	3	7.50	741	784	0.02	0.01										
CN	LAS MERCEDES	SAN ROMAN	5	0	*	6	1	*	-	-		-	-		11	1	*	1226	1097	0.00	0.00										
CN	LOS ANDES	SAN ROMAN	5	0	*	1	0	*	1	0	*	-	-		7	0	*	1448	1508	0.00	0.00										
CP	LUZ ANDINA	SAN ROMAN	-	-		-	-		-	-		1	0	*	1	0	*	2230	1508	0.00	0.00										
CN	MARIA ASUNCION GALINDO	CHUCUITO	-	-		-	-		1	0	*	-	-		1	0	*	2230	1508	0.00	0.00										
CN	MARIA AUXILIADORA	PUNO	8	0	0.0	3	0	*	11	3	27.3	1	0	*	23	3	13.04	935	784	0.01	0.01										
CN	MARIANO H. CORNEJO (I.N.C. 32)	SAN ROMAN	5	0	*	3	0	*	1	0	*	-	-		9	0	*	1320	1508	0.00	0.00										
CN	MARIANO MELGAR	MELGAR	1	0	*	-	-		-	-		-	-		1	0	*	2230	1508	0.00	0.00										
CN	MIGUEL GRAU	YUNGUYO	-	-		1	0	*	0	0		-	-		1	0	*	2230	1508	0.00	0.00										
CN	MOHO	HUANCANE	2	0	*	-	-		-	-		-	-		2	0	*	2021	1508	0.00	0.00										
CN	NTRA.SRA. DE ALTA GRACIA	MELGAR	1	0	*	-	-		-	-		-	-		1	0	*	2230	1508	0.00	0.00										
CP	NTRA.SRA. DE LA MERCED	PUNO	-	-		-	-		-	-		5	1	*	5	1	*	1610	1097	0.00	0.00										
CN	NTRA.SRA. DEL CARMEN	CHUCUITO	-	-		1	0	*	-	-		-	-		1	0	*	2230	1508	0.00	0.00										
CN	PEDRO VILCA APAZA	AZANGARO	1	0	*	-	-		-	-		-	-		1	0	*	2230	1508	0.00	0.00										
CN	PUTINA	AZANGARO	-	-		1	0	*	3	0	*	-	-		4	0	*	1715	1508	0.00	0.00										
CN	SAN AGUSTIN	AZANGARO	-	-		1	0	*	-	-		-	-		1	0	*	2230	1508	0.00	0.00										
CN	SAN CARLOS	PUNO	54	6	11.1	39	3	7.7	10	2	20.0	2	1	*	105	12	11.43	442	416	0.04	0.03										
CP	SAN JUAN BAUTISTA	PUNO	3	0	*	21	1	4.8	22	3	13.6	15	5	33.3	61	9	14.75	614	482	0.03	0.02										

Postulantes e ingresados a la U.C. a través de Exámenes de Ingreso 24 años

Puno			Total 8 años			Total 6 años			Total 6 años			Total 4 años			Total 24 años			Orden según Total 24 años			
			1975 - 1982			1983 - 1988			1989 - 1994			1995 - 1998			1975 - 1998			número de	Porc.vertical		
Tipo	Nombre del colegio	Ubicación	Post.	Ingr.	%	Post.	Ingr.	%	Post.	Ingr.	%	Post.	Ingr.	%	Post.	Ingr.	%	Post.	Ingr.	%Post	%ingr.
CN	SAN JUAN BOSCO	PUNO	4	1	*	-	-		-	-		-	-		4	1	*	1715	1097	0.00	0.00
CP	SAN ROMAN	SAN ROMAN	7	0	*	22	0	0.0	15	1	6.7	10	0	0.0	54	1	1.85	653	1097	0.02	0.00
CP	SANTA CATALINA	SAN ROMAN	-	-		-	-		1	0	*	-	-		1	0	*	2230	1508	0.00	0.00
CN	SANTA ROSA	PUNO	8	0	0.0	7	0	*	3	0	*	-	-		18	0	0.00	1043	1508	0.01	0.00
CN	TARACO	HUANCANE	2	0	*	-	-		-	-		-	-		2	0	*	2021	1508	0.00	0.00
CN	TELESFORO CATACORA	CHUCUITO	5	1	*	-	-		-	-		-	-		5	1	*	1610	1097	0.00	0.00
CP	TITICACA	SAN ROMAN	4	0	*	12	1	8.3	5	0	*	-	-		21	1	4.76	967	1097	0.01	0.00
CN	TUPAC AMARU	MELGAR	1	0	*	1	0	*	-	-		-	-		2	0	*	2021	1508	0.00	0.00
CP	TUPAC AMARU	SAN ROMAN	-	-		2	0	*	3	1	*	-	-		5	1	*	1610	1097	0.00	0.00
CP	VILLA FATIMA	PUNO	-	-		2	1	*	1	0	*	-	-		3	1	*	1849	1097	0.00	0.00
Total			161	12	7.45	159	9	5.66	101	13	12.87	37	7	18.92	458	41	8.95			0.19	0.11

Postulantes e ingresados a la U.C. a través de Exámenes de Ingreso 24 años

San Martín			Total 8 años			Total 6 años			Total 6 años			Total 4 años			Total 24 años			Orden según Total 24 años																						
			1975 - 1982			1983 - 1988			1989 - 1994			1995 - 1998			1975 - 1998			número de	Porc.vertical																					
Tipo	Nombre del colegio	Ubicación	Post.	Ingr.	%	Post.	Ingr.	%	Post.	Ingr.	%	Post.	Ingr.	%	Post.	Ingr.	%	Post.	Ingr.	%	Post.	Ingr.	%	Post.	Ingr.	%	Post.	Ingr.	%	Post.	Ingr.	%	Post.	Ingr.	%					
CN	ABILIA OCAMPO	RIOJA	6	0	*	1	0	*	6	0	*	9	3	33.3	22	3	13.64	951	784	0.01	0.01																			
CN	ABRAHAM CARDENAS RUIZ	BELLAVISTA	9	0	0.0	7	0	*	2	0	*	2	0	*	20	0	0.00	997	1508	0.01	0.00																			
CP	ABRAHAM TAVERA AGUIRRE	BELLAVISTA	-	-	-	4	0	*	-	-	-	-	-	-	4	0	*	1715	1508	0.00	0.00																			
CN	ALBERTO LEVEAU GARCIA	PICOTA	1	0	*	-	-	-	-	-	-	1	0	*	2	0	*	2021	1508	0.00	0.00																			
CN	ALFREDO TEJADA	MOYOBAMBA	2	0	*	3	0	*	2	0	*	-	-	-	7	0	*	1448	1508	0.00	0.00																			
CN	ANTONIO MESONES MURO	LAMAS	1	0	*	2	0	*	-	-	-	-	-	-	3	0	*	1849	1508	0.00	0.00																			
CN	ANTONIO RAYMONDI	HUALLAGA	11	0	0.0	9	1	11.1	4	1	*	-	-	-	24	2	8.33	914	899	0.01	0.01																			
CN	C.E. 0776	TOCACHE	-	-	-	-	-	-	1	0	*	-	-	-	1	0	*	2230	1508	0.00	0.00																			
CN	CARLOS WIESE	MARISCAL CACERES	10	0	0.0	2	0	*	11	0	0.0	-	-	-	23	0	0.00	935	1508	0.01	0.00																			
CN	CLEOFES AREVALO DEL AGUILA	SAN MARTIN	-	-	-	1	0	*	-	-	-	-	-	-	1	0	*	2230	1508	0.00	0.00																			
CN	FRANCISCO IZQUIERDO RIOS	SAN MARTIN	-	-	-	-	-	-	1	0	*	-	-	-	1	0	*	2230	1508	0.00	0.00																			
CP	GENERALISIMO JOSE DE SAN MARTIN	SAN MARTIN	-	-	-	1	0	*	2	0	*	3	0	*	6	0	*	1528	1508	0.00	0.00																			
CN	I.N.A. 10	SAN MARTIN	1	0	*	-	-	-	-	-	-	-	-	-	1	0	*	2230	1508	0.00	0.00																			
CN	I.N.C. 38	SAN MARTIN	2	0	*	1	0	*	-	-	-	-	-	-	3	0	*	1849	1508	0.00	0.00																			
CN	I.T.S. NORORIENTAL DE LA SELVA	SAN MARTIN	9	0	0.0	5	0	*	-	-	-	-	-	-	14	0	*	1137	1508	0.01	0.00																			
CN	IGNACIA VELASQUEZ	MOYOBAMBA	13	2	15.4	22	2	9.1	15	1	6.7	10	0	0.0	60	5	8.33	617	651	0.03	0.01																			
CN	INMACULADA	MARISCAL CACERES	4	0	*	18	1	5.6	1	0	*	1	0	*	24	1	4.17	914	1097	0.01	0.00																			
CN	JIMENEZ PIMENTEL	SAN MARTIN	41	4	9.8	26	0	0.0	10	3	30.0	-	-	-	77	7	9.09	546	557	0.03	0.02																			
CN	JOSE GALVEZ BARRENECHEA	TOCACHE	5	0	*	6	0	*	1	0	*	-	-	-	12	0	*	1192	1508	0.01	0.00																			
CN	LA SAGRADA FAMILIA	LAMAS	3	0	*	-	-	-	-	-	-	-	-	-	3	0	*	1849	1508	0.00	0.00																			
CN	MARTIN DE LA RIVA Y HERRERA	LAMAS	8	0	0.0	5	1	*	2	0	*	2	0	*	17	1	5.88	1062	1097	0.01	0.00																			
CN	MICAELA BASTIDAS	MARISCAL CACERES	-	-	-	1	0	*	-	-	-	-	-	-	1	0	*	2230	1508	0.00	0.00																			
CP	MRCAL.ANDRES AVELINO CACERES	SAN MARTIN	-	-	-	-	-	-	-	-	-	5	0	*	5	0	*	1610	1508	0.00	0.00																			
CN	NICANOR REATEGUI DEL AGUILA	TOCACHE	1	0	*	-	-	-	-	-	-	-	-	-	1	0	*	2230	1508	0.00	0.00																			
CN	OFELIA VELASQUEZ	SAN MARTIN	23	0	0.0	82	5	6.1	45	7	15.6	15	1	6.7	165	13	7.88	326	386	0.07	0.03																			
CN	PABLO CHAVEZ VILLAVARDE	SAN MARTIN	-	-	-	1	0	*	-	-	-	-	-	-	1	0	*	2230	1508	0.00	0.00																			
CN	RICARDO PALMA (0716)	TOCACHE	-	-	-	1	0	*	1	1	*	-	-	-	2	1	*	2021	1097	0.00	0.00																			
CP	SAN AGUSTIN	SAN MARTIN	-	-	-	-	-	-	-	-	-	9	0	0.0	9	0	*	1320	1508	0.00	0.00																			
CN	SANTA ROSA	SAN MARTIN	-	-	-	6	0	*	26	0	0.0	10	0	0.0	42	0	0.00	726	1508	0.02	0.00																			
CN	SANTO TORIBIO	RIOJA	2	0	*	10	0	0.0	9	2	22.2	-	-	-	21	2	9.52	967	899	0.01	0.01																			
CN	SERAFIN FILOMENO	MOYOBAMBA	16	0	0.0	23	0	0.0	17	0	0.0	7	0	*	63	0	0.00	598	1508	0.03	0.00																			
CN	VIRGEN DOLOROSA	SAN MARTIN	-	-	-	-	-	-	-	-	-	10	1	10.0	10	1	*	1276	1097	0.00	0.00																			
Total			168	6	3.57	237	10	4.22	156	15	9.62	84	5	5.95	645	36	5.58																							

Postulantes e ingresados a la U.C. a través de Exámenes de Ingreso 24 años

Tacna			Total 8 años			Total 6 años			Total 6 años			Total 4 años			Total 24 años			Orden según Total 24 años								
			1975 - 1982			1983 - 1988			1989 - 1994			1995 - 1998			1975 - 1998			número de	Porc.vertical							
Tipo	Nombre del colegio	Ubicación	Post.	Ingr.	%	Post.	Ingr.	%	Post.	Ingr.	%	Post.	Ingr.	%	Post.	Ingr.	%	Post.	Ingr.	%	Post	Ingr.	%	Post	Ingr.	%
CP	ADVENTISTA 28 DE JULIO	TACNA	-	-		-	-		-	-		1	0	*	1	0	*	2230	1508	0.00	0.00					
CP	ALBERT EINSTEIN	TACNA	-	-		1	0	*	1	0	*	4	2	*	6	2	*	1528	899	0.00	0.01					
CP	ALEXANDER VON HUMBOLDT	TACNA	-	-		-	-		-	-		2	0	*	2	0	*	2021	1508	0.00	0.00					
CN	ANDRES AVELINO CACERES	JORGE BASADRE	-	-		-	-		1	1	*	5	0	*	6	1	*	1528	1097	0.00	0.00					
CN	CARLOS ARMANDO LAURA	TACNA	-	-		-	-		-	-		1	0	*	1	0	*	2230	1508	0.00	0.00					
CP	CORAZON DE MARIA	TACNA	1	0	*	15	3	20.0	6	1	*	4	0	*	26	4	15.38	887	710	0.01	0.01					
CP	CRISTO REY	TACNA	91	31	34.1	67	19	28.4	30	8	26.7	14	6	42.9	202	64	31.68	284	136	0.09	0.17					
CN	CRNEL. FRANCISCO BOLOGNESI	TACNA	44	6	13.6	25	3	12.0	8	0	0.0	-	-		77	9	11.69	546	482	0.03	0.02					
CN	CRNEL. GREGORIO ALBARRACIN	JORGE BASADRE	68	1	1.5	17	2	11.8	10	4	40.0	4	0	*	99	7	7.07	464	557	0.04	0.02					
CN	ESC.DE PERITOS AGRICOLAS	TACNA	1	0	*	-	-		-	-		-	-		1	0	*	2230	1508	0.00	0.00					
CN	FEDERICO BARRETO	TACNA	1	0	*	-	-		-	-		-	-		1	0	*	2230	1508	0.00	0.00					
CN	FRANCISCO ANTONIO DE ZELA	TACNA	13	1	7.7	11	0	0.0	4	0	*	3	0	*	31	1	3.23	819	1097	0.01	0.00					
CN	FUERTE ARICA	JORGE BASADRE	-	-		-	-		4	0	*	-	-		4	0	*	1715	1508	0.00	0.00					
CN	JOSE CACERES BERNAL	TACNA	1	1	*	-	-		-	-		-	-		1	1	*	2230	1097	0.00	0.00					
CN	MARCELINO CHAMPAGNAT	TACNA	81	21	25.9	68	11	16.2	29	6	20.7	4	0	*	182	38	20.88	306	200	0.08	0.10					
CN	MODESTO BASADRE	TACNA	5	0	*	1	0	*	-	-		-	-		6	0	*	1528	1508	0.00	0.00					
CP	MRCAL.RAMON CASTILLA	JORGE BASADRE	-	-		2	0	*	19	2	10.5	10	1	10.0	31	3	9.68	819	784	0.01	0.01					
CP	NTROS.HEROES DE LA GUERRA DEL PACIFICO	TACNA	-	-		-	-		-	-		2	2	*	2	2	*	2021	899	0.00	0.01					
CN	RICARDO PALMA	JORGE BASADRE	-	-		3	1	*	8	1	12.5	-	-		11	2	*	1226	899	0.00	0.01					
CP	SAGRADOS CORAZONES	TACNA	-	-		-	-		2	0	*	1	0	*	3	0	*	1849	1508	0.00	0.00					
CP	SAN AGUSTIN	TACNA	-	-		-	-		-	-		1	0	*	1	0	*	2230	1508	0.00	0.00					
CN	SAN MARTIN DE PORRAS	TACNA	1	0	*	3	0	*	2	1	*	-	-		6	1	*	1528	1097	0.00	0.00					
CP	SANTA ANA	TACNA	48	8	16.7	24	4	16.7	11	1	9.1	7	2	*	90	15	16.67	498	353	0.04	0.04					
CN	SANTISIMA NIÑA MARIA	TACNA	-	-		3	0	*	3	0	*	1	0	*	7	0	*	1448	1508	0.00	0.00					
Total			355	69	19.44	240	43	17.92	138	25	18.12	64	13	20.31	797	150	18.82				0.34	0.39				

Postulantes e ingresados a la U.C. a través de Exámenes de Ingreso 24 años

Tumbes			Total 8 años			Total 6 años			Total 6 años			Total 4 años			Total 24 años			Orden según Total 24 años			
			1975 - 1982			1983 - 1988			1989 - 1994			1995 - 1998			1975 - 1998			numero de	Porc.vertical		
Tipo	Nombre del colegio	Ubicación	Post.	Ingr.	%	Post.	Ingr.	%	Post.	Ingr.	%	Post.	Ingr.	%	Post.	Ingr.	%	Post.	Ingr.	%Post	%Ingr.
CN	ALIPIO ROSALES CAMACHO	TUMBES	-	-		-	-		2	0	*	-	-		2	0	*	2021	1508	0.00	0.00
CN	ANTONIO RAIMONDI	ZARUMILLA	-	-		-	-		2	0	*	-	-		2	0	*	2021	1508	0.00	0.00
CN	CTRALMTE.VILLAR	CTRALMTE. VILLAR	7	0	*	4	0	*	4	0	*	-	-		15	0	0.00	1113	1508	0.01	0.00
CN	EFRAIN ARCAYA ZEVALLOS (093)	TUMBES	-	-		-	-		-	-		1	0	*	1	0	*	2230	1508	0.00	0.00
CN	EL TRIUNFO	TUMBES	2	0	*	8	0	0.0	10	0	0.0	-	-		20	0	0.00	997	1508	0.01	0.00
CN	I.N.C. 46	TUMBES	4	0	*	-	-		-	-		-	-		4	0	*	1715	1508	0.00	0.00
CN	I.N.I. 55	TUMBES	2	0	*	-	-		-	-		-	-		2	0	*	2021	1508	0.00	0.00
CN	INMACULADA CONCEPCION	TUMBES	34	2	5.9	34	0	0.0	11	0	0.0	4	0	*	83	2	2.41	526	899	0.04	0.01
CN	JOSE ABELARDO QUINOÑEZ	TUMBES	1	0	*	1	0	*	-	-		-	-		2	0	*	2021	1508	0.00	0.00
CN	JOSE ANTONIO ENCINAS	TUMBES	-	-		-	-		1	0	*	-	-		1	0	*	2230	1508	0.00	0.00
CN	JOSE CARLOS MARIATEGUI	ZARUMILLA	-	-		-	-		1	0	*	-	-		1	0	*	2230	1508	0.00	0.00
CP	MARIA ROSA MISTICA	TUMBES	-	-		-	-		-	-		1	0	*	1	0	*	2230	1508	0.00	0.00
CP	NIÑO DE JESUS	TUMBES	-	-		-	-		2	0	*	19	3	15.8	21	3	14.29	967	784	0.01	0.01
CP	SANTA MARIA DE LA FRONTERA	TUMBES	11	1	9.1	26	2	7.7	30	1	3.3	22	4	18.2	89	8	8.99	502	516	0.04	0.02
CP	SANTO DOMINGO SAVIO	TUMBES	-	-		-	-		-	-		1	0	*	1	0	*	2230	1508	0.00	0.00
CN	SIETE DE ENERO	TUMBES	2	0	*	3	0	*	1	0	*	1	0	*	7	0	*	1448	1508	0.00	0.00
CN	TUPAC AMARU	TUMBES	-	-		2	0	*	-	-		-	-		2	0	*	2021	1508	0.00	0.00
CN	VEINTICUATRO DE JULIO	TUMBES	49	4	8.2	6	0	*	-	-		-	-		55	4	7.27	646	710	0.02	0.01
CN	ZARUMILLA	ZARUMILLA	4	1	*	2	0	*	3	0	*	-	-		9	1	*	1320	1097	0.00	0.00
Total			116	8	6.90	86	2	2.33	67	1	1.49	49	7	14.29	318	18	5.66			0.14	0.05

Postulantes e ingresados a la U.C. a través de Exámenes de Ingreso 24 años

Ucayali			Total 8 años			Total 6 años			Total 6 años			Total 4 años			Total 24 años			Orden según Total 24 años																				
			1975 - 1982			1983 - 1988			1989 - 1994			1995 - 1998			1975 - 1998			Orden según	Total 24 años																			
Tipo	Nombre del colegio	Ubicación	Post.	Ingr.	%	Post.	Ingr.	%	Post.	Ingr.	%	Post.	Ingr.	%	Post.	Ingr.	%	Post.	Ingr.	%	Post.	Ingr.	%	Post.	Ingr.	%	Post.	Ingr.	%	Post.	Ingr.	%	Post.	Ingr.	%			
CN	AGROPECUARIO	CORONEL PORTILLO	-	-		1	0	*	-	-		-	-		1	0	*	2230	1508	0.00	0.00																	
CN	ALFREDO VARGAS GUERRA	CORONEL PORTILLO	-	-		3	0	*	4	0	*	-	-		7	0	*	1448	1508	0.00	0.00																	
CP	ANTONIO RAIMONDI	CORONEL PORTILLO	-	-		-	-		3	0	*	21	5	23.8	24	5	20.83	914	651	0.01	0.01																	
CN	AUGUSTO SALAZAR BONDY	CORONEL PORTILLO	-	-		-	-		3	0	*	-	-		3	0	*	1849	1508	0.00	0.00																	
CP	BAUTISTA	CORONEL PORTILLO	-	-		1	0	*	12	0	0.0	22	1	4.5	35	1	2.86	781	1097	0.01	0.00																	
CN	CORONEL PEDRO PORTILLO	CORONEL PORTILLO	-	-		16	3	18.8	3	0	*	-	-		19	3	15.79	1019	784	0.01	0.01																	
CN	EL ARENAL	CORONEL PORTILLO	1	0	*	-	-		2	0	*	-	-		3	0	*	1849	1508	0.00	0.00																	
CN	FAUSTINO MALDONADO	CORONEL PORTILLO	57	6	10.5	12	0	0.0	5	0	*	1	1	*	75	7	9.33	557	557	0.03	0.02																	
CN	FERNANDO CARBAJAL	PADRE ABAD	-	-		-	-		2	0	*	2	0	*	4	0	*	1715	1508	0.00	0.00																	
CN	I.N.C. 64	CORONEL PORTILLO	2	0	*	6	0	*	12	1	8.3	11	1	9.1	31	2	6.45	819	899	0.01	0.01																	
CN	JOAQUÍN CAPELLO	CORONEL PORTILLO	-	-		2	0	*	-	-		-	-		2	0	*	2021	1508	0.00	0.00																	
CN	LA INMACULADA	CORONEL PORTILLO	26	2	7.7	58	2	3.4	42	5	11.9	14	1	7.1	140	10	7.14	371	460	0.06	0.03																	
CP	RICARDO PALMA	CORONEL PORTILLO	-	-		-	-		10	1	10.0	4	1	*	14	2	*	1137	899	0.01	0.01																	
CP	UCAYALI	CORONEL PORTILLO	6	0	*	4	0	*	7	1	*	5	1	*	22	2	9.09	951	899	0.01	0.01																	
CN	YARINACocha	CORONEL PORTILLO	-	-		-	-		-	-		1	0	*	1	0	*	2230	1508	0.00	0.00																	
Total			92	8	8.70	103	5	4.85	105	8	7.62	81	11	13.58	381	32	8.40																					

Postulantes e ingresados a la U.C. a través de Exámenes de Ingreso 24 años

Extranjero			Total 8 años			Total 6 años			Total 6 años			Total 4 años			Total 24 años			Orden según Total 24 años																			
			1975 - 1982			1983 - 1988			1989 - 1994			1995 - 1998			1975 - 1998			Orden según	Total 24 años																		
Tipo	Nombre del colegio	Ubicación	Post.	Ingr.	%	Post.	Ingr.	%	Post.	Ingr.	%	Post.	Ingr.	%	Post.	Ingr.	%	Post.	Ingr.	%	Post.	Ingr.	%	Post.	Ingr.	%	Post.	Ingr.	%	Post.	Ingr.	%	Post.	Ingr.	%		
TOTAL POSTULANTES DEL EXTRANJERO			122	47	38.52	117	35	29.91	55	8	14.55	46	9	19.6	340	99	29.12																				

La publicación de este trabajo obedece a un interés genuino por conocer el resultado de los exámenes de ingreso según colegio de procedencia, sin ningún afán de evaluar a los centros educativos.

El contenido es fidedigno y confiable y es fruto de 24 años de paciente labor recopiladora del autor, cuyos conocimientos y experiencia sobre estos aspectos académicos fueron adquiridos en la Oficina de Ingreso de la Universidad Católica a lo largo de 30 años.

La información proporcionada es suficientemente reveladora del cumplimiento de una parte de los objetivos educacionales del país y del logro de los objetivos educacionales para la mayoría de los colegios que aquí figuran. Se trata de un panorama sugerente para que especialistas, investigadores, padres de familia y público en general puedan apreciar resultados que reflejan la calidad educativa del país.

El éxito obtenido en los exámenes de ingreso, por los postulantes, es fruto de múltiples factores individuales y sociales. Entre ellos, el académico es uno de los más importantes. Consecuentemente, al hablar de logros en los sistemas de admisión

según colegio de procedencia, no se pretende emitir juicios sobre el rendimiento de los colegios sino mostrar datos para que los Directores o promotores evalúen los indicadores empíricos que aquí aparecen, en base a sus propios objetivos educacionales, a sus sistemas de evaluación escolar y a los resultados de los exámenes de ingreso que, en detalle, les hemos enviado a cada uno de los colegios de todo el país durante 25 años.

Este tipo de trabajos no se publican en el país o no se divulgan suficientemente, pero son solicitados con mucha frecuencia por padres de familia, educadores, investigadores, instituciones públicas, etc. En este sentido, se pretende también cubrir el vacío existente sobre una etapa importante del sistema educativo: la relación colegio – universidad.

La información resulta más útil aún, porque se trata de grupos poblacionales heterogéneos, de todo el Perú (235006 postulantes procedentes de 2671 colegios durante 24 años), a quienes se les aplicó, sucesivamente y con criterios uniformes para todos, una Prueba de Aptitud Académica y Conocimientos Básicos. Así, es posible observar una parte de la realidad educativa del país.